

# Lyxor 1 TecDAX (DR) UCITS ETF - Dist

FACTSHEET

Marketing-  
Anzeige

31/12/2022

AKTIEN ■

## Wesentliche Informationen (Quelle : Amundi)

Nettoinventarwert (NAV) : **22,16 ( EUR )**  
 Datum des NAV : **30/12/2022**  
 Fondsvolumen : **86,66 ( Millionen EUR )**  
 ISIN-Code : **DE000ETF9082**  
 Bloomberg-Code : **E908 GY**  
 Nachbildungsart : **Physisch**  
 Referenzindex : **100% GERMANY TECDAX (TR)**  
 Datum der Letzte Ausschüttung : **06/07/2022**  
 Letzte Ausschüttung : **0,24 ( EUR )**  
 Datum der ersten NAV : **27/10/2016**  
 Erster NAV : **14,31 ( EUR )**

## Anlageziel

Der Lyxor 1 TecDAX UCITS ETF (I) ist ein OGAW-konformer börsengehandelter Fonds mit dem Ziel, den Referenzindex Deutsche Börse TecDAX Total Return Selection Index.

## Risiko- und Renditeprofil (SRRI) (Quelle: Fund Admin)



🔵 Niedrige Risiken, potenziell niedrigere Erträge

🔴 Hohe Risiken, potenziell höhere Erträge

Das SRRI entspricht dem in den wesentlichen Anlegerinformationen (KIID) angeführten Risiko- und Renditeprofil. Die niedrigste Kategorie kann nicht mit einer „risikofreien Anlage“ gleichgesetzt werden. Sie ist nicht garantiert und kann sich im Laufe der Zeit verändern.

Potenzielle Anleger müssen die folgenden, im Prospekt des Fonds, der unter [www.lyxoreff.de](http://www.lyxoreff.de) abrufbar ist, beschriebenen Risiken berücksichtigen.

**KAPITALRISIKO** : ETF sind nachbildende Instrumente: Ihr Risikoprofil ähnelt dem einer direkten Anlage in dem zugrunde liegenden Index. Das Kapital der Anleger ist vollständig dem Risiko ausgesetzt und Anleger erhalten unter Umständen den ursprünglich investierten Betrag nicht zurück.

**REPLIKATIONSRISSIKO** : Die Anlageziele des Fonds werden aufgrund unerwarteter Ereignisse an den zugrunde liegenden Märkten, die Indexberechnung und die effiziente Fondsnachbildung behindern, unter Umständen nicht erreicht.

**KONTRAHENTENRISIKO** : Die Anleger sind Risiken infolge der Verwendung eines OTC-Swap mit der MORGAN STANLEY BANK AG , SOCIETEGENERALE, ausgesetzt. Gemäß den OGAW-Richtlinien darf das mit der kontrahenten eingegangene Risiko 10% des Gesamtvermögens des Fonds nicht übersteigen.

**RISIKO IN VERBINDUNG MIT DEM BASISWERT** : Der zugrunde liegende Index eines Lyxor-ETF kann komplex und volatil sein. Bei Anlagen in Rohstoffen wird der zugrunde liegende Index mit Bezug zu Rohstoff-Futures-Kontrakten berechnet, die den Anleger einem Liquiditätsrisiko in Verbindung mit den Kosten, wie zum Beispiel Fracht- und Transportkosten, aussetzen können. ETFs mit einem Engagement an Schwellenmärkten sind mit einem größeren Risiko möglicher Verluste verbunden als eine Anlage in Industrieländern, da sie vielfältigen und unvorhersehbaren Schwellenländerisiken ausgesetzt sind.

**WÄHRUNGSRISSIKO** : ETFs können einem Währungsrisiko unterliegen, wenn der ETF auf eine andere Währung als die Währung des nachgebildeten zugrunde liegenden Index lautet. Das bedeutet, dass die Wechselkursschwankungen die Renditen negativ oder positiv beeinflussen können.

**LIQUIDITÄTSRISSIKO** : Die Liquidität wird durch zugelassene Market-Maker an der jeweiligen Börse, an der der ETF notiert ist, zur Verfügung gestellt. Die Liquidität an der jeweiligen Börse kann infolge einer Unterbrechung an dem Markt, der durch den von dem ETF nachgebildeten zugrunde liegenden Index repräsentiert wird, eines Ausfalls der Systeme einer der relevanten Börsen, der Market-Maker-Systeme oder einer unnormalen Handelssituation bzw. eines unnormalen Handelsereignisses beschränkt sein.

## Risikoindikatoren (Quelle: Fund Admin) \*

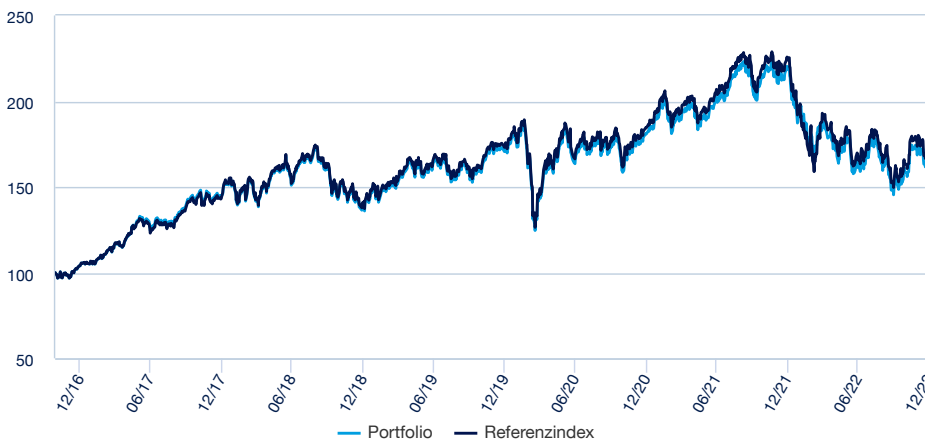
	1 Jahr	3 Jahre
<b>Portfolio Volatilität</b>	23,68%	24,17%
<b>Referenzindex Volatilität</b>	23,69%	24,19%
<b>Tracking Error ex-post</b>	0,07%	0,08%
<b>Sharpe Ratio</b>	-1,09	-0,06

\* Die Volatilität ist ein statistischer Indikator, der die Schwankungen eines Vermögenswerts um seinen Mittelwert misst. Beispielsweise entspricht eine Marktschwankung von +/- 1,5% pro Tag einer Volatilität von 25% pro Jahr.

Der Tracking-Error stellt die annualisierte Volatilität der Performanceunterschiede zwischen dem ETF und der Benchmark dar.

## Wertentwicklung (Quelle: Fondsadministrator) - Die frühere Wertentwicklung lässt nicht auf zukünftige Renditen schließen.

### Wertentwicklung des Nettoinventarwertes (NAV) \* von 27/10/2016 bis 30/12/2022 (Quelle : Fund Admin)



## Kumulierte Wertentwicklung\* (Quelle: Fondsadministrator)

seit dem	seit dem 30/12/2021	1 Monat 30/11/2022	3 Monate 30/09/2022	1 Jahr 30/12/2021	3 Jahre 30/12/2019	5 Jahre 29/12/2017	10 Jahre
<b>Portfolio ohne Ausgabeaufschlag</b>	-25,90%	-4,88%	9,26%	-25,90%	-4,61%	12,63%	-
<b>Referenzindex</b>	-25,48%	-4,85%	9,37%	-25,48%	-3,11%	15,50%	-
<b>Abweichung</b>	-0,42%	-0,03%	-0,11%	-0,42%	-1,50%	-2,87%	-

## Kalenderjahr Wertentwicklung\* (Quelle: Fund Admin)

	2022	2021	2020	2019	2018	2017	2016	2015	2014	2013
<b>Portfolio ohne Ausgabeaufschlag</b>	-25,90%	21,41%	6,03%	22,50%	-3,61%	39,02%	-	-	-	-
<b>Referenzindex</b>	-25,48%	22,02%	6,56%	23,05%	-3,12%	39,59%	-	-	-	-
<b>Abweichung</b>	-0,42%	-0,61%	-0,53%	-0,55%	-0,50%	-0,57%	-	-	-	-

Die Performance ausschüttender ETF wird mit Wiederanlage der Dividenden in die ETF-Performance berechnet.

\* Quelle : Amundi. Die Entwicklungen in der Vergangenheit lassen keine Rückschlüsse auf aktuelle und künftige Ergebnisse zu und sind keine Garantie für künftige Erträge. Die eventuellen Gewinne oder Verluste berücksichtigen nicht die gegebenenfalls vom Anleger zu tragenden Kosten, Gebühren und Abgaben, die bei der Emission oder der Rücknahme von Anteilen anfallen (z.B.: Steuern, Vermittlungsgebühren oder sonstige vom Intermediär erhobene Gebühren). Wenn die Performances in einer anderen Währung als dem Euro berechnet werden, können die eventuell entstandenen Gewinne oder Verluste Wechselkursschwankungen unterliegen (d.h. sie können zu- oder abnehmen). Der Spread entspricht der Differenz zwischen der Performance des Portfolios und der des Index.

AKTIEN ■

Index-Daten (Quelle: Amundi)

Beschreibung

Der von der Deutschen Börse AG berechnete TecDax® Total Return Index umfasst Aktien der 30 größten Technologieunternehmen, die den im DAX gelisteten Werten nach Orderbuchumsatz und Marktkapitalisierung nachfolgen. Die Zusammensetzung des Index und die Gewichtung der Indexwertpapiere werden halbjährlich, im März und September, überprüft. Er wurde am 24. März 2003 eingeführt. Basis der Berechnung ist der 30. Dezember 1997 mit 1.000 Punkten. Wie beim MDAX® können auch ausländische, aber vorwiegend in Deutschland tätige Technologieunternehmen in den TecDax® Total Return Index

aufgenommen werden.

Informationen (Quelle : Amundi)

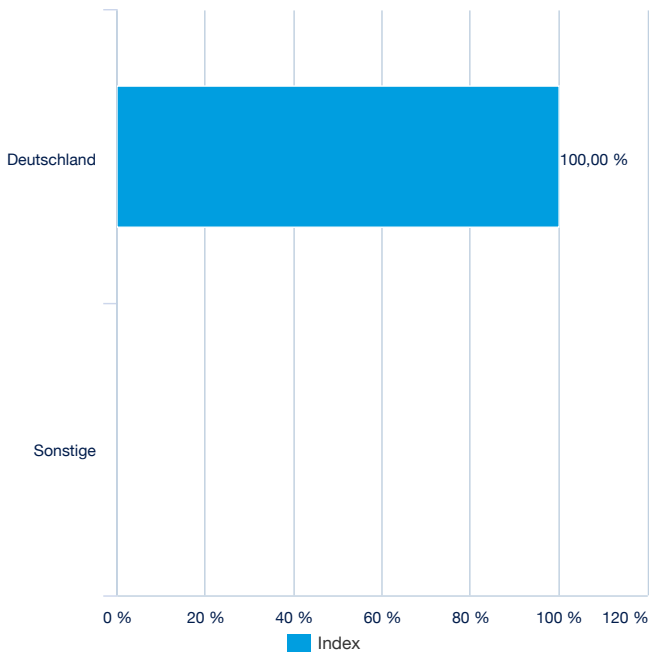
Anlageklasse : **Aktien**  
Klassifizierung : **Deutschland**

Anzahl der Titel : **30**

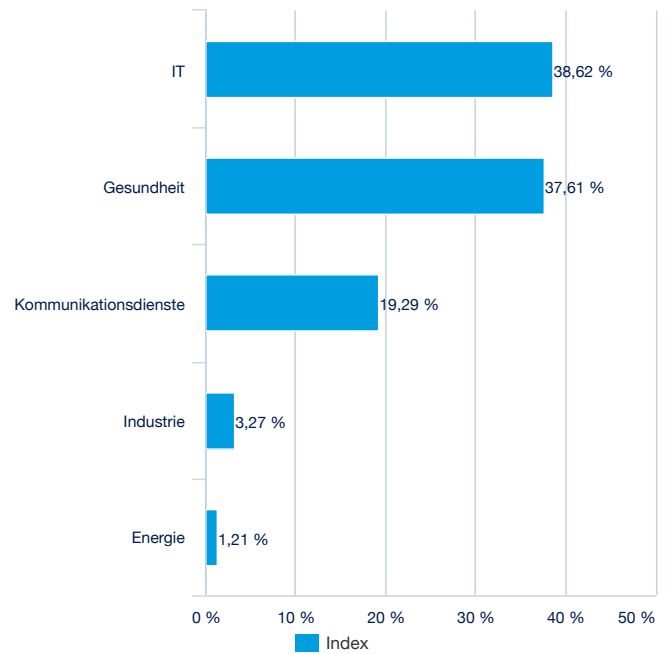
Die größten Index-Positionen (Quelle : Amundi)

	% vom Aktiva (Index)
QIAGEN N.V.	10,44%
DEUTSCHE TELEKOM NAM (XETRA)	10,06%
SIEMENS HEALTHINEERS AG	9,84%
SAP SE	9,81%
INFINEON TECH. AG	9,41%
SARTORIUS-DE-PFD	9,26%
CARL ZEISS MEDITEC	4,39%
AIXTRON AG	3,09%
NEMETSCHEK AG	3,05%
VANTAGE TOWERS AG	3,02%
<b>Summe</b>	<b>72,35%</b>

Aufteilung nach Ländern (Quelle : Amundi)



Aufteilung nach Sektoren (Quelle : Amundi)



## AKTIEN ■

## Handelsinformationen (Quelle : Amundi)

Börsenplätze	Handelszeit	Währung	Mnemo	Ticker Bloomberg	INAV Bloomberg	RIC Reuters	INAV Reuters
Deutsche Börse	9:00 - 17:30	EUR	E908	E908 GY	E908EUIV	E908.DE	E908EUIV
Six Swiss Exchange	9:00 - 17:30	CHF	E908	CB1TX SW	CB1TXCIV	CB1TX.S	CB1TXCIV

## Haupteigenschaften (Quelle: Amundi)

Rechtsform	Anlagefonds Deutschland
OGAW konform	OGAW
Verwaltungsgesellschaft	Amundi Luxembourg SA
Administrator	BNP Paribas S.A. Niederlassung Deutschland
Depotbank	BNP Paribas S.A. Niederlassung Deutschland
Unabhängiger Wirtschaftsprüfer	ERNST & YOUNG GMBH WIRTSCHAFTSPRÜFUNGSGESELLSCHAFT
Auflagedatum der Anlageklasse	27/10/2016
Referenzwährung der Anteilklasse	EUR
Klassifizierung	-
Ertragsverwendung	Ausschüttend
ISIN-Code	DE000ETF9082
Mindestanlage am Sekundärmarkt	1 Anteil(e)
Häufigkeit der Berechnung des Nettoinventarwerts	Täglich
Laufende Kosten	0,40% ( erhoben ) - 26/09/2022
Ausgabeaufschlag (maximal)	5,00%
Rücknahmeabschlag (maximal)	5,00%
Fiskaljahresende	Juni

## Index-Anbieter

"TecDAX®" ist eine eingetragene Marke der Qontigo Index GmbH, einer Tochtergesellschaft der Deutsche Börse AG. Dieses Finanzinstrument wird von der Qontigo Index GmbH (der "Lizenzgeber") weder gesponsert noch gefördert, verteilt oder in anderer Weise unterstützt. Der Lizenzgeber gibt keine explizite oder implizite Garantie oder Zusicherung, weder hinsichtlich der Ergebnisse, die sich aus der Nutzung des Index und/oder der Index-Marke ergeben, noch hinsichtlich des Indexwertes zu einem bestimmten Zeitpunkt oder in sonstiger Hinsicht. Der Index wird vom Lizenzgeber berechnet und veröffentlicht. Dennoch haftet der Lizenzgeber, soweit gesetzlich zulässig, gegenüber Dritten nicht für mögliche Fehler im Index. Darüber hinaus besteht für den Lizenzgeber gegenüber Dritten, einschließlich Investoren, keine Verpflichtung, auf mögliche Fehler im Index hinzuweisen. Weder die Veröffentlichung des Index durch den Lizenzgeber noch die Erteilung einer Lizenz bezüglich des Index sowie der Index-Marke für die Nutzung im Zusammenhang mit dem Finanzinstrument oder anderen Wertpapieren oder Finanzprodukten, die aus dem Index abgeleitet sind, stellt eine Empfehlung des Lizenzgebers für eine Kapitalanlage dar oder enthält in irgendeiner Weise eine Garantie oder Stellungnahme des Lizenzgebers hinsichtlich der Attraktivität einer Anlage in dieses Produkt. In seiner Eigenschaft als alleiniger Inhaber aller Rechte an dem Index und der Index-Marke hat der Lizenzgeber dem Emittenten des

Finanzinstruments die Nutzung des Index und der Index-Marke sowie jegliche Bezugnahme auf den Index und die Index-Marke in Verbindung mit dem Finanzinstrument ausschließlich in Lizenz überlassen.

## AKTIEN ■

**Wichtige Hinweise**

Dieses Factsheet ist ausschließlich zur Verbreitung an Empfänger bestimmt, bei denen es sich um erfahrene Anleger handelt, die die erforderlichen Erfahrungen und Kenntnisse im Hinblick auf die hierin beschriebenen Anlagen besitzen und die damit verbundenen Chancen und Risiken verstehen; weder Lyxor International Asset Management S.A.S., ein Unternehmen der Amundi Gruppe ("LIAM"), noch andere Unternehmen der Amundi Gruppe übernehmen eine, wie auch immer geartete Haftung dafür, dass die Empfänger diese Voraussetzungen auch tatsächlich erfüllen. Deshalb stehen die hierin beschriebenen Anlagen ausschließlich dieser Personengruppe zur Verfügung.

Dieses Factsheet ist nicht zur Verbreitung an Staatsbürger der USA oder Kanada oder in diesen Ländern ansässige Personen bestimmt. Es darf daher weder in seiner Gesamtheit noch in Auszügen im Original oder in Kopie in die USA oder nach Kanada übermittelt noch dort verteilt werden. Dieses Dokument wurde von LIAM erstellt und stellt eine unverbindliche Werbeinformation dar. Die in diesem Dokument enthaltenen Informationen sowie die benutzten Zahlen und Beispiele haben einen rein indikativen und informativen Charakter. Diese Zahlen sind keine Zukunftsvorhersagen und stellen in keiner Weise eine Verpflichtung oder ein Angebot noch eine Aufforderung zur Abgabe eines Angebots, seitens LIAM oder einem anderen Unternehmen der Amundi Gruppe zum Kauf oder Verkauf von Fondsanteilen dar. Demnach stellt dieses Factsheet weder eine Anlageberatung im Sinne des WAG noch eine verbindliche Auskunft dar. Darüber hinaus ist dieses Factsheet auch keine persönliche Aufforderung an den Empfänger, eine Anlageentscheidung zu treffen. Angaben zu früheren Wertentwicklungen, Simulationen oder Prognosen und/oder Angaben mit Bezug auf die vergangene Wertentwicklung lassen keinerlei Rückschlüsse auf die zukünftige Wertentwicklung zu. Weder LIAM noch ein anderes Unternehmen der Amundi Gruppe übernimmt eine treuhänderische Verantwortung oder wie auch immer geartete Haftung für finanzielle oder anderweitige Konsequenzen, die sich durch die Zeichnung oder den Erwerb eines in diesem Dokument beschriebenen Anlageinstrumentes ergeben. Weiterhin übernehmen weder LIAM noch ein anderes Unternehmen der Amundi Gruppe eine wie immer geartete Verantwortung für die Richtigkeit und/oder Vollständigkeit der in diesem Dokument enthaltenen Informationen. Schließlich übernehmen weder LIAM noch ein anderes Unternehmen der Amundi Gruppe eine Verpflichtung die in diesem Dokument enthaltenen Informationen zu aktualisieren. Für die Korrektheit, Vollständigkeit oder Relevanz der hierin bereitgestellten Informationen kann weder von LIAM noch von einem anderen Unternehmen der Amundi Gruppe eine, wie auch immer geartete Haftung übernommen werden, obwohl diese aus vertrauenswürdigen Quellen stammen und sorgfältig recherchiert und geprüft wurden. Anleger sollten sich vor Zeichnung oder Erwerb der in diesem Dokument beschriebenen Fondsanteile einen eigenen Eindruck über die Risiken bilden und für zusätzliche Auskünfte ein Bezug auf eine Zeichnung oder einen Erwerb einen professionellen Berater konsultieren. Vor allem sollten sich Anleger bei Zeichnung und Kauf von Fondsanteilen bewusst sein, dass dieses Produkt Risiken beinhaltet und eine Rückzahlung auch unter dem Wert des eingesetzten Kapitals liegen kann. Der Wert oder der Kurs einer Anlage kann Schwankungen unterliegen. Im schlimmsten Fall kann es zu einem Totalverlust des eingesetzten Kapitals kommen. SG agiert als Market Maker für die genannten Fondsanteile oder handelt mit Finanzinstrumenten, die mit Fondsanteilen oder Derivaten wirtschaftlich verbunden sind. Handels- und/oder Hedgingaktivitäten der SG können Auswirkungen auf die Preisbildung in Bezug auf Transaktionen in den Fondsanteilen haben. Dieses Produkt ist den Marktrisiken des zugrundeliegenden Index unterworfen. Der Fonds bildet die Performance des Index abzüglich der Verwaltungsgebühren nach. Es besteht das Risiko, dass das Anlageziel des Fonds nicht erreicht wird und der Fonds den zugrundeliegenden Index nicht exakt abbilden kann. Da der Fonds Finanzinstrumente einsetzt, die mit einem Kreditinstitut abgeschlossen werden, besteht ein Kontrahentenrisiko. Sofern der zugrunde liegende Index in ausländischer Währung berechnet wird, besteht ein Wechselkursrisiko. Sofern der zugrunde liegende Index ein Leverage-Index ist, sind die Risiken aus dem Leverage-Effekt zu beachten.

Die Angaben in diesem Dokument sind unverbindlich, einzig die Angaben im Verkaufsprospekt - der auch eine Darstellung, der mit der Zeichnung oder dem Erwerb verbundenen Risiken enthält - sind verbindlich. Der Prospekt sowie die Kundeninformationsdokumente des zum öffentlichen Vertrieb in Österreich zugelassenen und in diesem Dokument genannten Fonds sowie die Informationen im Sinne des § 142 InvFG 2011 können online unter [www.lyxoretf.at](http://www.lyxoretf.at) heruntergeladen oder kostenlos in englischer Sprache bei der Erste Bank der österreichischen Sparkassen AG, Am Belvedere 1, A-1100 Wien, Telefon 0043 (0) 50100 12139 bezogen werden. Es wird jedem Anleger vor Zeichnung oder Erwerb dringend empfohlen, den allein rechtsverbindlichen Verkaufsprospekt zu lesen. Der jeweilige Index und seine Marken sind geistiges Eigentum des jeweiligen Index-Sponsors und sind für bestimmte Verwendungen an Unternehmen der Amundi Gruppe lizenziert worden. Die Fondsanteile werden vom jeweiligen Index-Sponsor weder gesponsert, gefördert, beworben, verkauft noch auf eine andere Art und Weise unterstützt. Der Index-Sponsor übernimmt keine wie immer geartete Verantwortung für die Ergebnisse, die aus der Nutzung bzw. dem Gebrauch des Index erlangt werden, für ein bestimmtes Index-Niveau an einem bestimmten Tag oder für sonstige Tatsachen und Faktoren im Zusammenhang mit dem Index. Der jeweilige Index wird allein durch den Index-Sponsor zusammengestellt und berechnet. Der Index-Sponsor übernimmt ferner keine wie immer geartete Verantwortung für irgendwelche Fehler bei der Zusammenstellung oder Berechnung des Index und der Index-Sponsor unterliegt darüber hinaus auch keiner Verpflichtung irgendeiner Person einschließlich des Käufers bzw. des Verkäufers der Fondsanteile auf einen diesbezüglichen Fehler hinzuweisen. Darüber hinaus gibt der Index-Sponsor keine Versicherung hinsichtlich einer Änderung oder eines Wechsels in der Methodologie bei der Berechnung des Index ab. Der Index-Sponsor unterliegt auch keiner Verpflichtung, den Index fortlaufend weiterzuberechnen, ihn zu veröffentlichen und wiederzugeben.