

# Amundi DAX 50 ESG II UCITS ETF - Dist

FACTSHEET

Marketing-  
Anzeige

28/02/2025

WERBUNG ■ HEADERMETASCONTAINER

## Wesentliche Informationen (Quelle : Amundi)

Nettoinventarwert (NAV) : **46,49 ( EUR )**  
 Datum des NAV : **28/02/2025**  
 Fondsvolumen : **259,98 ( Millionen EUR )**  
 ISIN-Code : **DE000ETF9090**  
 WKN : **ETF909**  
 Nachbildungsart : **Physisch**  
 Referenzindex : **100% DAX 50 ESG+**

## Anlageziel

Der Amundi DAX 50 ESG II UCITS ETF ist ein OGAW-konformer börsengehandelter Fonds mit dem Ziel, den Referenzindex DAX 50 ESG (TR) EUR so genau wie möglich abzubilden.

## Risiko-indikator (Quelle: Fund Admin)



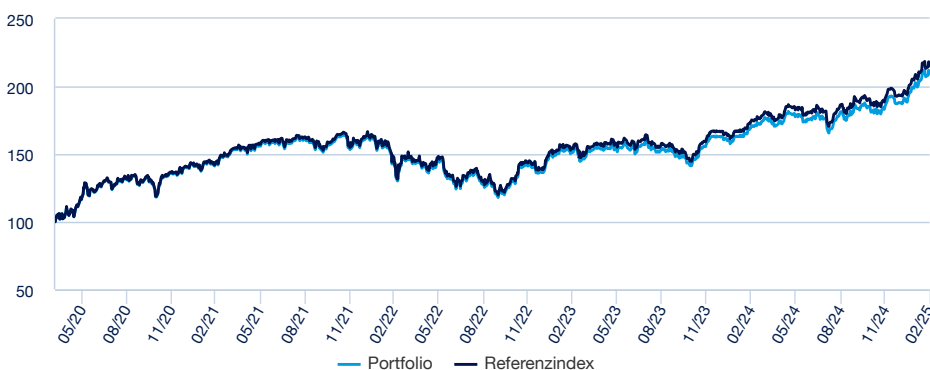
↳ Niedrigeres Risiko

↳ Höheres Risiko

⚠ Der Risiko-Indikator beruht auf der Annahme, dass Sie das Produkt für 5 Jahre lang halten. Der Gesamtrisikoindikator hilft Ihnen, das mit diesem Produkt verbundene Risiko im Vergleich zu anderen Produkten einzuschätzen. Er zeigt, wie hoch die Wahrscheinlichkeit ist, dass Sie bei diesem Produkt Geld verlieren, weil sich die Märkte in einer bestimmten Weise entwickeln oder wir nicht in der Lage sind, Sie auszubehalten.

## Wertentwicklung (Quelle: Fondsadministrator) - Die frühere Wertentwicklung lässt nicht auf zukünftige Renditen schließen.

### Wertentwicklung des Nettoinventarwertes (NAV) \* von 06/04/2020 bis 28/02/2025 (Quelle : Fund Admin)



### Risikoindikatoren (Quelle: Fund Admin)

	1 Jahr	3 Jahre	seit Auflegung *
Portfolio Volatilität	13,73%	15,73%	17,89%
Referenzindex Volatilität	13,80%	15,74%	17,91%
Tracking Error ex-post	0,25%	0,24%	0,21%
Sharpe Ratio	1,38	0,88	0,78

\* Die Volatilität ist ein statistischer Indikator, der die Schwankungen eines Vermögenswerts um seinen Mittelwert misst. Beispielsweise entspricht eine Marktschwankung von +/- 1,5% pro Tag einer Volatilität von 25% pro Jahr. Je höher die Volatilität, desto höher das Risiko. Tracking Error

### Kumulierte Wertentwicklung\* (Quelle: Fondsadministrator)

	seit dem	1 Monat	3 Monate	1 Jahr	3 Jahre	5 Jahre	seit dem
	30/12/2024	31/01/2025	29/11/2024	28/02/2024	28/02/2022	-	06/04/2020
Portfolio ohne Ausgabeaufschlag	11,69%	3,48%	12,91%	23,66%	43,52%	-	109,54%
Referenzindex	11,68%	3,46%	12,92%	24,31%	46,23%	-	115,77%
Abweichung	0,01%	0,02%	0,00%	-0,65%	-2,71%	-	-6,22%

### Kalenderjahr Wertentwicklung\* (Quelle: Fund Admin)

	2024	2023	2022	2021	2020
Portfolio ohne Ausgabeaufschlag	15,11%	19,63%	-15,20%	14,93%	-
Referenzindex	15,79%	20,42%	-14,61%	15,46%	-
Abweichung	-0,69%	-0,79%	-0,59%	-0,53%	-

\* Quelle : Amundi. Die Entwicklungen in der Vergangenheit lassen keine Rückschlüsse auf aktuelle und künftige Ergebnisse zu und sind keine Garantie für künftige Erträge. Die eventuellen Gewinne oder Verluste berücksichtigen nicht die gegebenenfalls vom Anleger zu tragenden Kosten, Gebühren und Abgaben, die bei der Emission oder der Rücknahme von Anteilen anfallen (z.B.: Steuern, Vermittlungsgebühren oder sonstige vom Intermediär erhobene Gebühren). Wenn die Performances in einer anderen Währung als dem Euro berechnet werden, können die eventuell entstandenen Gewinne oder Verluste Wechselkursschwankungen unterliegen (d.h. sie können zu- oder abnehmen). Der Spread entspricht der Differenz zwischen der Performance des Portfolios und der des Index.

WERBUNG ■

**Index-Daten (Quelle: Amundi)**

**Beschreibung**

Der Index ist ein Netto-Gesamtertragsindex: Die von den Indexbestandteilen gezahlten Dividenden nach Abzug der Steuern sind in der Indexrendite enthalten. Der DAX 50 ESG+ bildet die Wertentwicklung der 50 Unternehmen mit dem höchsten ESG-Score ab, die aus den 75 größten Unternehmen des HDAX Index (gemessen an der Streubesitz-Marktkapitalisierung) ausgewählt wurden.

**Informationen (Quelle : Amundi)**

Anlageklasse : **Aktien**  
Klassifizierung : **Deutschland**

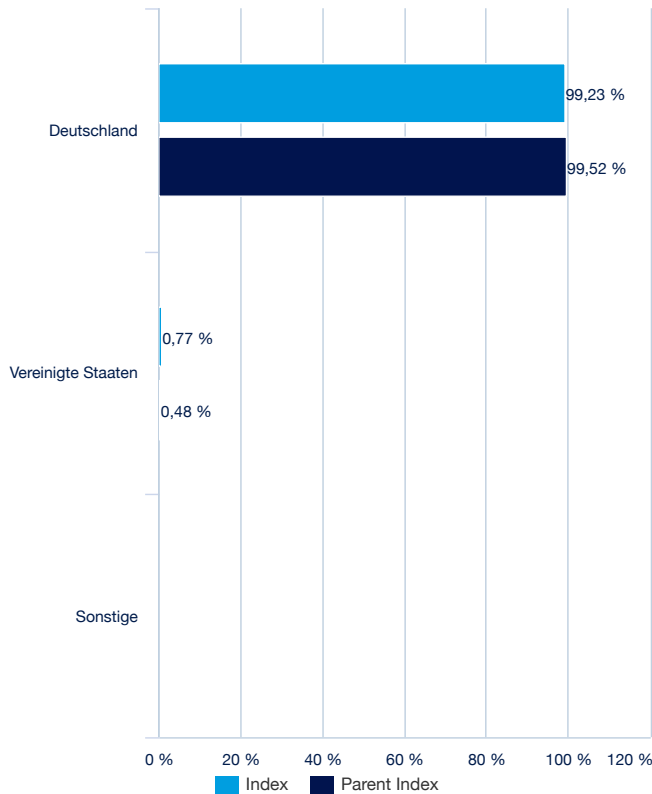
Anzahl der Titel : **50**

**Die größten Index-Positionen (Quelle : Amundi)**

	% vom Aktiva (Index)	% von Aktiva (Parent Index)
DEUTSCHE TELEKOM NAM (XETRA)	7,40%	7,35%
SIEMENS AG-REG	7,32%	9,89%
ALLIANZ SE-REG	7,17%	7,68%
SAP SE / XETRA	7,13%	10,12%
MUENCHENER RUECKVER AG-REG	6,97%	4,37%
DEUTSCHE BOERSE AG	4,52%	2,84%
INFINEON TECHNOLOGIES AG	4,48%	2,81%
ADIDAS AG	4,20%	2,63%
BASF SE XETRA	4,13%	2,60%
MERCEDES-BENZ GROUP AG	3,95%	2,48%
<b>Summe</b>	<b>57,28%</b>	<b>52,78%</b>

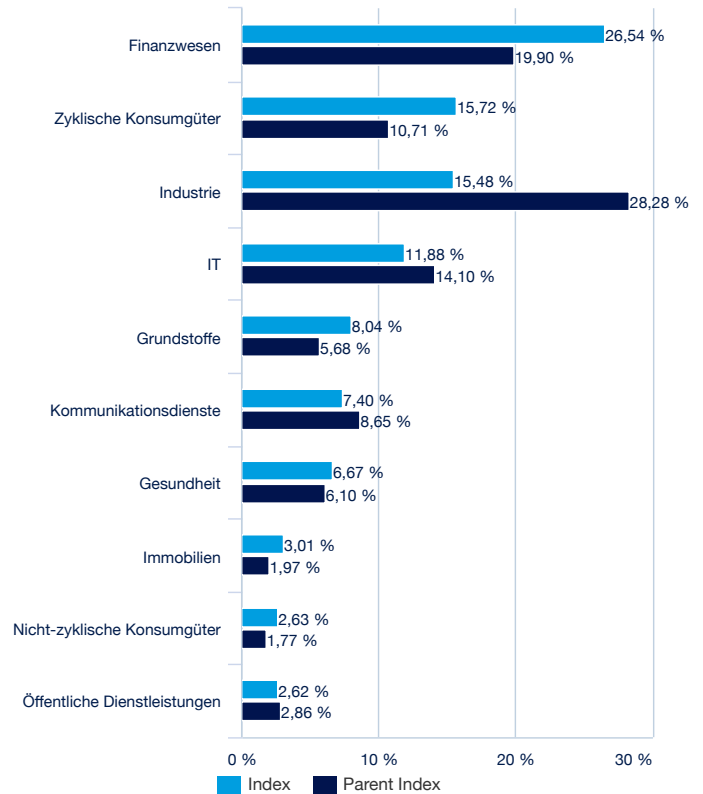
Parent index : **HDAX**

**Aufteilung nach Ländern (Quelle : Amundi)**



Parent index : **HDAX**

**Aufteilung nach Sektoren (Quelle : Amundi)**



Parent index : **HDAX**

WERBUNG ■

**Nachhaltige Investments (SRI)**

Nachhaltige Investments (Socially Responsible Investments, SRI) spiegeln die in den Anlageentscheidungen gesteckten Ziele hinsichtlich der nachhaltigen Entwicklung wider. Gleichzeitig kommen die Kriterien Umwelt, soziales Engagement und Unternehmensführung (ESG) zu den traditionellen Finanzkriterien hinzu.

Nachhaltige Investments zielen daher darauf ab, die wirtschaftliche Leistung sowie die sozialen und ökologischen Auswirkungen durch die Finanzierung von Unternehmen und öffentlichen Einrichtungen in Einklang zu bringen, die unabhängig von ihrem Unternehmenssektor zu einer nachhaltigen Entwicklung beitragen. Durch die Beeinflussung der Governance und des Verhaltens der Anteilseigner fördert SRI eine verantwortungsvolle Wirtschaft.

**Bewertung nach ESG Kriterien (Quelle: Amundi)**

	Index	Parent index
<b>Gesamtrating</b>	7,70	7,54
<b>Umwelt</b>	7,37	6,97
<b>Sozial</b>	5,27	5,12
<b>Governance</b>	6,02	6,13

Parent index : **HDAX**

**ESG-Kriterien**

Bei den Kriterien handelt es sich um nicht-finanzielle Kriterien zur Beurteilung der ESG-Praktiken (Umwelt, Soziales und Governance) von Unternehmen.

ESG-Risiken und -Chancen ergeben sich aus weit verbreiteten Trends (z. B. Klimawandel, Ressourcenknappheit, demografischer Wandel) sowie aus der Art der Geschäftstätigkeit des Unternehmens.

Die Bewertungen erfolgen anhand einer Skala von 0 bis 10, wobei 10 die beste Bewertung darstellt.

„**E**“ steht für **Umwelt (Environment)** (Klimawandel, natürliche Ressourcen, Umweltverschmutzung und Abfall und Umweltchancen)

„**S**“ für **Soziales (Social)** (Humankapital, Produkthaftung, Chancen für Stakeholder und gesellschaftliche Chancen)

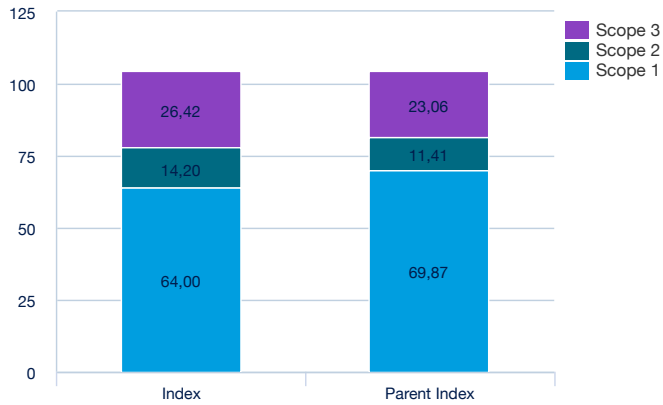
„**G**“ für **Unternehmensführung (Governance)** (Unternehmensführung und Verhaltenskodex)

Quelle: ESG-Rohdaten für Unternehmen werden von MSCI zur Verfügung gestellt.

**CO2-Fußabdruck**

**CO2-Bilanz pro Million Euro Investitionen**

Gesamter CO2-Fußabdruck des Portfolios (Index/Parent Index) : 105,43 / 104,85



Parent index : **HDAX**

**CO2-Fußabdruck**

Dieser Indikator misst die Emissionen der Unternehmen des Portfolios in Tonnen CO2-Äquivalenten (tCO2e) pro Million Euro Umsatz.

Es ist ein Indikator für die Emissionen, die durch Unternehmen in diesem Portfolio verursacht werden.

**Definition der Kategorien:**

- **Scope 1** : Alle Emissionen, die direkt aus Quellen im Eigentum oder unter der Kontrolle des Unternehmens entstehen.

- **Scope 2** : Alle indirekten Emissionen, die durch den Kauf oder die Erzeugung von Elektrizität, Dampf oder Hitze generiert werden.

- **Scope 3** : Alle anderen indirekten Emissionen in vor- und nachgelagerten Bereichen der Wertschöpfungskette. Aus Gründen der Datenzuverlässigkeit hat sich Amundi dafür entschieden, die Emissionen aus vorgelagerten Aktivitäten von Scope 3 zu verwenden - Quelle: Trucost EEL-O-Modell (Input/Output-Modell, erweitert um die Trucost-Umgebung).

Quelle: Die Daten zu den CO2-Emissionen werden von Trucost zur Verfügung gestellt. Sie entsprechen den jährlichen Emissionen der Unternehmen gemessen in tCO2e (Tonnen CO2-Äquivalent), welche die sechs im Kyoto-Protokoll definierten Treibhausgase beinhalten, deren Ausstoß in Treibhauspotenzial („Global Warming Potential“, GWP) in CO2-Äquivalent umgerechnet wird.

**Gütesiegel**



## WERBUNG ■

## Haupteigenschaften (Quelle: Amundi)

Rechtsform	Anlagefonds Deutschland
OGAW konform	OGAW
Verwaltungsgesellschaft	Amundi Luxembourg SA
Administrator	BNP Paribas S.A. Niederlassung Deutschland
Depotbank	BNP Paribas S.A. Niederlassung Deutschland
Unabhängiger Wirtschaftsprüfer	ERNST & YOUNG GMBH WIRTSCHAFTSPRÜFUNGSGESELLSCHAFT
Auflieddatum der Anlageklasse	06/04/2020
Datum der ersten NAV	06/04/2020
Referenzwährung der Anteilklasse	EUR
Klassifizierung	-
Ertragsverwendung	Ausschüttend
ISIN-Code	DE000ETF9090
Mindestanlage am Sekundärmarkt	1 Anteil(e)
Häufigkeit der Berechnung des Nettoinventarwerts	Täglich
Verwaltungsgebühren und sonstige Verwaltungs- oder Betriebskosten	0,15%
Fiskaljahresende	Juni

## Handelsinformationen (Quelle : Amundi)

Börsenplätze	Handelszeit	Währung	Mnemo	Ticker Bloomberg	INAV Bloomberg	RIC Reuters	INAV Reuters
Deutsche Börse	9:00 - 17:30	EUR	E909	E909 GY	EDAXEUIV	E909.DE	EDAXEUIV
Six Swiss Exchange	9:00 - 17:30	CHF	E909	E909 SW	E909CHIV	E909.S	E909CHIV

## Kontakt

## ETF Sales Ansprechpartner

Frankreich & Luxemburg	+33 (0)1 76 32 65 76
Deutschland & Österreich	+49 (0) 800 111 1928
Italien	+39 02 0065 2965
Schweiz ( Deutsch)	+41 44 588 99 36
Schweiz (Französisch)	+41 22 316 01 51
UNITED KINGDOM (Retail)	+44 (0) 20 7 074 9598
UNITED KINGDOM (Insti)	+44 (0) 800 260 5644
Niederlande	+31 20 794 04 79
Nordische Länder	+46 8 5348 2271
Hong Kong	+65 64 39 93 50
Spanien	+34 914 36 72 45

## ETF Capital Markets Ansprechpartner

Téléphone	+33 (0)1 76 32 19 93
Bloomberg IB Chat	Capital Markets Amundi ETF Capital Markets Amundi HK ETF

## ETF Trading Ansprechpartner

BNP Paribas	+33 (0)1 40 14 60 01
Kepler Cheuvreux	+33 (0)1 53 65 35 25

## Amundi Kontakt

**Amundi ETF**  
90 bd Pasteur  
CS 21564  
75 730 Paris Cedex 15 - France  
**Hotline** : +33 (0)1 76 32 47 74  
info-etf@amundi.com

## Index-Anbieter

Die Beziehung zwischen Amundi Asset Management und STOXX sowie ihren Lizenzgebern (die „Lizenzgeber“) beschränkt sich auf die Lizenzierung des Index und der zugehörigen Marken zur Nutzung in Verbindung mit dem Teilfonds. STOXX und ihre Lizenzgeber: - sponsern, fördern, vertreiben oder vermarkten nicht den Teilfonds. - sprechen keine Empfehlung für eine Anlage in den Teilfonds oder in andere Wertpapiere aus. - tragen keinerlei Verantwortung und übernehmen keinerlei Haftung für die Administration, das Management oder die Vermarktung des Teilfonds. - berücksichtigen nicht die Anforderungen des Teilfonds oder der Eigentümer des Teilfonds bei der Ermittlung, Zusammenstellung oder Berechnung des Index und sind auch keinesfalls hierzu verpflichtet. STOXX und ihre Lizenzgeber übernehmen keinerlei Haftung hinsichtlich des Teilfonds. Insbesondere - Übernehmen STOXX und ihre Lizenzgeber keinerlei ausdrückliche oder stillschweigende Garantie und keinerlei Haftung für Folgendes: \* Die durch den Teilfonds, den Eigentümer des Teilfonds oder sonstige Personen in Verbindung mit der Nutzung des Index und der im Index® enthaltenen Daten zu erzielenden Ergebnisse; \* Die Richtigkeit oder Vollständigkeit des Index und seiner Daten; \* Die Marktgängigkeit und die Eignung für einen bestimmten Zweck oder eine bestimmte Nutzung des Index® und seiner Daten; - STOXX und ihre Lizenzgeber übernehmen keinerlei Haftung für Fehler, Auslassungen oder Unterbrechungen im Index® oder seinen Daten; - Keinesfalls sind STOXX oder ihre Lizenzgeber für entgangene Gewinne oder mittelbare, besondere oder Folgeschäden bzw. Verluste oder Schadensersatz mit Strafcharakter („punitive damages“) haftbar, selbst dann nicht, wenn STOXX oder ihre Lizenzgeber darüber informiert waren, dass diese auftreten könnten. Die Lizenzvereinbarung zwischen Amundi Asset Management und STOXX dient ausschließlich den eigenen Interessen und nicht den Interessen der Eigentümer des Teilfonds oder sonstiger Dritter.

WERBUNG ■

## Wichtige Hinweise

Vereinfachtes und vertraglich nicht bindendes Dokument zu Werbezwecken. Die wichtigsten Fondsmerkmale ergeben sich aus der rechtlichen Dokumentation, die auf der AMF-Website abgerufen werden kann bzw. am Sitz der Verwaltungsgesellschaft auf einfache Anfrage hin erhältlich ist. Sie erhalten die rechtliche Dokumentation vor der Zeichnung eines Fonds. Anlagen bergen Risiken: Da der Wert der Fondsanteile bzw. OGAW-Aktien Marktschwankungen unterworfen ist, kann der Wert einer Anlage sowohl fallen als auch als auch steigen. Daher kann ein OGAW-Anleger sein ursprünglich eingesetztes Kapital ganz oder teilweise verlieren. Vor Zeichnung eines OGAW muss der Interessent prüfen, ob die entsprechende Anlage den geltenden gesetzlichen Vorschriften entspricht. Des Weiteren sollte er sich der steuerlichen Folgen bewusst sein und die rechtliche Dokumentation für OGAW zur Kenntnis nehmen. Soweit nichts Gegenteiliges vermerkt ist, stammen alle Angaben dieses Dokuments von Amundi.

Der Fonds wurde nach deutschem Recht von der Amundi Deutschland GmbH, München aufgelegt. Der für den Anteilserwerb allein maßgebliche Verkaufsprospekt und/oder die wesentlichen Anlegerinformationen sind kostenlos erhältlich in Deutschland bei der Amundi Deutschland GmbH, Arnulfstr. 124-126 in 80636 München, Tel.: +49-(0)800 888-1928, Fax: +49-(0)800 777-1928.

Angaben zur Wertentwicklung: EUR-Wertentwicklung auf Basis des Nettoinventarwertes, bei Wiederanlage aller Ausschüttungen, ohne Berücksichtigung des Ausgabeaufschlages und steuerlicher Faktoren (BVI-Methode, [www.bvi.de](http://www.bvi.de)).

Anteile des Fonds dürfen in den Vereinigten Staaten von Amerika ("USA") sowie zugunsten von US-Personen nicht zum Kauf angeboten werden. Gleiches gilt für die Hoheitsgebiete oder Besitztümer, die der Gesetzgebung der USA unterliegen.

Soweit nichts Gegenteiliges vermerkt ist, entspricht das Datum der in dem Dokument genannten Angaben dem Datum, das unter dem eingangs des Dokuments befindlichen Vermerk MONATLICHES FACTSHEET aufgeführt ist.

Spezifische Informationen ©2021 MSCI ESG Research LLC. Reproduziert mit Genehmigung. Obwohl die Informationsanbieter von Amundi, darunter unter anderem MSCI ESG Research LLC und seine verbundenen Unternehmen (die „ESG-Parteien“), Informationen (die „Informationen“) von Quellen beziehen, die sie als zuverlässig erachten, übernehmen die ESG-Parteien keine Gewähr oder Garantie für die Echtheit, Richtigkeit und/oder Vollständigkeit der hierin enthaltenen Daten und weisen ausdrücklich darauf hin, dass sie keine Garantien ausdrücklicher oder stillschweigender Natur, einschließlich hinsichtlich der Gebrauchsfähigkeit der Daten sowie ihrer Eignung für einen bestimmten Zweck, übernehmen. Diese Informationen sind nur für Ihren internen Gebrauch bestimmt; deren Reproduktion oder Weiterverteilung gleich in welcher Form ist nicht gestattet und sie dürfen nicht als Grundlage oder Komponente eines Finanzinstruments, Produkts oder Index verwendet werden. Des Weiteren sollten diese Informationen nicht als Grundlage für Entscheidungen herangezogen werden, welche Wertpapiere zu kaufen oder zu verkaufen sind oder zu welchem Zeitpunkt diese zu kaufen oder zu verkaufen sind. Die ESG-Parteien haften weder für eventuelle Fehler oder Auslassungen in Zusammenhang mit den hierin enthaltenen Daten noch für etwaige/n direkten, indirekten oder besonderen Schäden, Strafschadenersatz, Folge- oder anderen Schäden (einschließlich entgangenem Gewinn), auch wenn sie auf die Möglichkeit solcher Schäden hingewiesen wurden.