

Deka MSCI Emerging Markets UCITS ETF Aktienfonds Emerging Markets



Bei diesem Fondsporträt handelt es sich um Werbematerial und kein investmentrechtliches Pflichtdokument. Es dient lediglich der Information für den Anleger.¹

WKN ETFL34
ISIN DE000ETFL342
Stand 30.04.2022

Vergleichsindex:² 100% MSCI Emerging Markets NR in USD



Ziele und Anlagepolitik

- Der Deka MSCI Emerging Markets UCITS ETF ist ein passiv gemanagter börsengehandelter Indexfonds (Exchange Traded Fund, ETF). Ziel des Fondsmanagements ist die exakte Abbildung der Wertentwicklung des zu Grunde liegenden Index. Der Fonds bildet den MSCI Emerging Markets (Performanceindex)* nach.
- Der Index repräsentiert die Performance von Unternehmen, die ihren Sitz in Schwellenländern haben. Der Index bildet ca. 85 % der Marktkapitalisierung dieses Gesamtmarktes ab. Der Index wird mit Hilfe von Derivaten (SWAPs) abgebildet. Es wird versucht die Wertentwicklung des Index so genau wie möglich abzubilden.
- Der Fonds kann dennoch von diesem Index abweichen (positiv oder negativ). Angaben zum prognostizierten Tracking Error sind im Verkaufsprospekt und unter www.deka-etf.de zu finden.
- Der Fonds legt mindestens 80 % des Aktivvermögens (Wert der Vermögensgegenstände ohne Berücksichtigung von Verbindlichkeiten) in Kapitalbeteiligungen i.S.d. § 2 Abs. 8 InvStG an.

Stammdaten	
Zugrundeliegender Index	100% MSCI Emerging Markets NR in USD
Index Reuters	.MIEF00000NUS
Index Bloomberg	M1EF
Anfängliches Abbildungsverhältnis	1/10
Abbildungsart	synthetische Replikation (Swap)
Swap-Kontrahent	DekaBank
Fondswährung ⁴	USD
Auflegungsdatum	01.07.2010
Ertragsverwendung	Thesaurierend
Thesaurierungstermin	01.02.
Mindestkapitalbeteiligungsquote	80%
Indexanpassungen	Feb, Mai, Aug, Nov

Handelsinformationen	
Börse	Xetra Handel, Boerse Stuttgart
Handelszeiten	9:00 - 17:30
Handelswährung	EUR
Erste Börsennotierung	20.07.2010
XETRA®	EL40
Reuters	ETFEMMA.DE
Bloomberg	ETFEMMA GY
Designated Sponsors	Morgan Stanley Europe SE
Ind. NAV ISIN	DE000A1A4F81
Ind. NAV Bloomberg	IEMMA
Ind. NAV Reuters	IEMMA.DE

Konditionen ⁵	
Ausgabeaufschlag	2,00 %
Ausgabeaufschlag im Börsenhandel	0,00 %
Rücknahmeabschlag	1,00 %
Rücknahmeabschlag im Börsenhandel	0,00 %
Verwaltungsvergütung	0,650 % p.a.
Laufende Kosten ⁶	0,646 % p.a.

Fondspreise (in USD)	
Anteilspreis aktuell	46,94
52-Wochen-Hoch	59,97
52-Wochen-Tief	44,69
Fondsvermögen	71,9 Mio.

Beschreibung der Indexsystematik

- Die Grundgesamtheit bilden alle an den Börsen der folgenden Schwellenländer gelisteten Unternehmen: Brasilien, Chile, China, Kolumbien, Tschechische Republik, Ägypten, Ungarn, Indien, Indonesien, Korea, Malaysia, Mexiko, Marokko, Peru, Philippinen, Polen, Russland, Südafrika, Taiwan, Thailand und Türkei.
- Die Auswahlliste für die Indextitel beruht auf Basis der Streubesitz-Marktkapitalisierung. Der Index bildet ca. 85% der Marktkapitalisierung des Gesamtmarktes ab.
- Eine Überprüfung und gegebenenfalls Anpassung der Indexzusammensetzung erfolgt vierteljährlich.

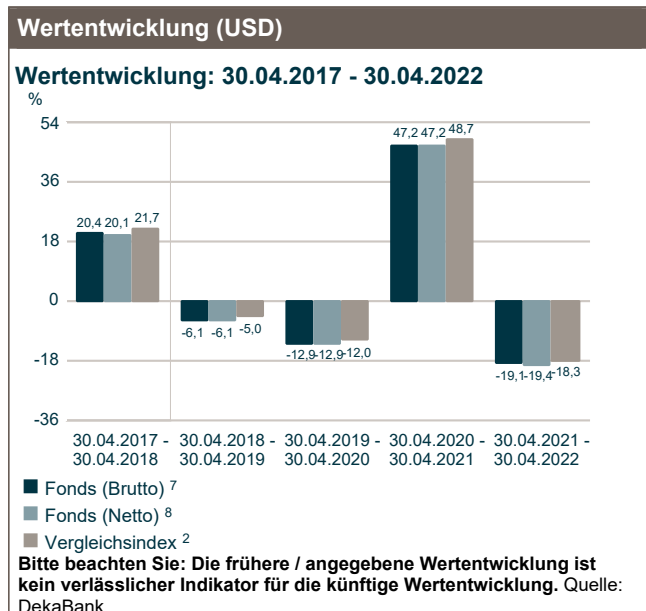
Deka MSCI Emerging Markets UCITS ETF Aktienfonds Emerging Markets



Bei diesem Fondsporträt handelt es sich um Werbematerial und kein investmentrechtliches Pflichtdokument. Es dient lediglich der Information für den Anleger.¹

WKN ETFL34
ISIN DE000ETFL342
Stand 30.04.2022

Vergleichsindex:² 100% MSCI Emerging Markets NR in USD



Wertentwicklung (USD)⁷

Wertentwicklung: 31.12.2017 - 30.04.2022

Fonds (in %)	Jan	Feb	Mrz	Apr	Mai	Jun	Jul	Aug	Sep	Okt	Nov	Dez	(Ifd.) Jahr
2018	8,1	-4,6	-2,2	-0,3	-3,7	-4,2	2,1	-2,8	-0,6	-8,8	4,0	-3,0	-15,8
2019	9,0	0,2	0,7	2,0	-7,3	6,2	-1,3	-5,0	1,8	4,1	-0,2	7,7	18,0
2020	-5,1	-5,3	-15,5	9,1	0,7	7,2	8,8	2,1	-1,7	2,0	9,1	7,1	16,5
2021	3,2	0,7	-1,6	2,4	2,2	0,1	-6,8	2,5	-4,0	0,9	-4,1	1,0	-4,0
2022	-1,2	-3,1	-2,3	-5,6									-11,8

Bitte beachten Sie: Die frühere / angegebene Wertentwicklung ist kein verlässlicher Indikator für die künftige Wertentwicklung. Quelle: DekaBank

Risikobetrachtung (USD) in der Vergangenheit

	Max. Gewinn (%) ⁹	Max. Verlust (%) ⁹	Volatilität (%) ¹⁰	Sharpe Ratio ¹¹
Fonds (1 Jahr)	13,2	-25,5	16,3	negativ
Fonds (3 Jahre)	92,6	-33,8	18,8	0,09
Vergleichsindex (1 Jahr) ²	13,3	-24,9	16,3	negativ
Vergleichsindex (3 Jahre) ²	94,3	-33,7	18,8	0,14

Top Werte (in %)

Wertpapier	Branche	Detail-Branche	Apr 2022
HeidelbergCement AG Inhaber-Aktien	Roh-, Hilfs- & Betriebsstoffe	Baustoffe	3,7
Daimler Truck Holding AG junge Namens-Aktien	Industrie	Maschinen	3,7
thyssenkrupp AG Inhaber-Aktien	Roh-, Hilfs- & Betriebsstoffe	Metalle & Bergbau	3,7
HelloFresh SE Inhaber-Aktien	Nicht-Basiskonsumgüter	Internet- & Katalogversand	3,6
Aurubis AG Inhaber-Aktien	Roh-, Hilfs- & Betriebsstoffe	Metalle & Bergbau	3,6
METRO AG Inhaber-Stammaktien	Basiskonsumgüter	Lebensmittel & Gesundheit	3,5
MTU Aero Engines AG Namens-Aktien	Industrie	Luftfahrt & Verteidigung	3,5
CTS Eventim AG & Co. KGaA Inhaber-Aktien	Nicht-Basiskonsumgüter	Medien	3,5

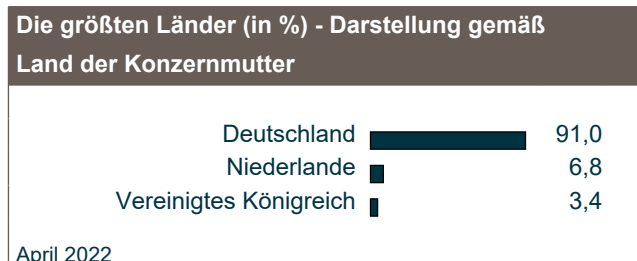
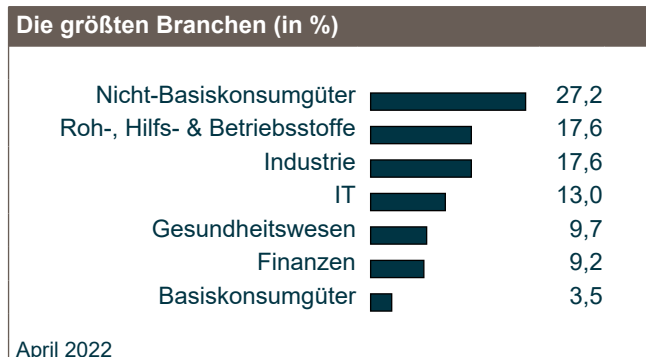
Deka MSCI Emerging Markets UCITS ETF Aktienfonds Emerging Markets



Bei diesem Fondsporträt handelt es sich um Werbematerial und kein investmentrechtliches Pflichtdokument. Es dient lediglich der Information für den Anleger.¹

WKN ETFL34
ISIN DE000ETFL342
Stand 30.04.2022

Vergleichsindex:² 100% MSCI Emerging Markets NR in USD



Informationen zu den Deka ETF-Experten

Deka ETFs leisten Wertarbeit für Ihr Geld. Mit maßgeschneiderten Produkten und Serviceleistungen rund um börsengehandelte Indexfonds (ETFs), die speziell auf die Bedürfnisse deutscher Investoren ausgelegt sind, machen wir das Qualitätsmerkmal "Made in Germany" auch im Finanzbereich erfahrbar.

Die von der Deka Investment GmbH gemanagten Fonds investieren weitestgehend nicht in Unternehmen, die geächtete Waffen oder Handfeuerwaffen herstellen. Geächteten Waffen sind Waffen nach dem Übereinkommen über das Verbot des Einsatzes, der Lagerung, der Herstellung und der Weitergabe von Antipersonenminen und über deren Vernichtung ("Ottawa-Konvention"), dem Übereinkommen über das Verbot von Streumunition ("Oslo-Konvention") und B- und C-Waffen nach den jeweiligen UN-Konventionen (UN BWC und UN CWC).

Die Deka Investment GmbH hat von Principles for Responsible Investment (PRI) für den übergreifenden Ansatz zur Verankerung von verantwortlichem Investieren 2020 die Bestnote A+ verliehen bekommen. Die Deka Investment hat diese Prinzipien für verantwortliches Investieren 2012 unterzeichnet.

¹ Für diese Information verantwortlich ist die DekaBank Deutsche Girozentrale. Bei der aufliegenden Gesellschaft handelt es sich um die Deka Investment GmbH.

² Der Fonds, auf den an dieser Stelle Bezug genommen wird, wird von MSCI weder gefördert, unterstützt noch beworben. MSCI übernimmt keine Haftung für jegliche Fonds oder Indizes, die diesen Fonds zugrunde liegen. Der Verkaufsprospekt enthält eine detailliertere Beschreibung der eingeschränkten Beziehung zwischen MSCI und der Deka Investment GmbH und jeglichen zugehörigen Fonds.

³ Quelle: Capital-Heft 03/2021.

⁴ Die Rendite von Deka MSCI Emerging Markets UCITS ETF kann infolge von Währungsschwankungen steigen oder fallen.

⁵ **Diese Kostendarstellung erfüllt nicht die Anforderungen an einen aufsichtsrechtlich vorgeschriebenen Kostenausweis, den Sie rechtzeitig vor Auftragsausführung erhalten werden. Bei Fragen zu den Kosten wenden Sie sich bitte an Ihren Kundenberater / Ihre Kundenberaterin.**

⁶ Die hier angegebenen laufenden Kosten fielen im Geschäftsjahr des Fonds an, das im Januar 2021 endete. Die "Laufenden Kosten" beinhalten alle Gebühren, die im vergangenen Geschäftsjahr erhoben wurden. Die "Laufenden Kosten" beinhalten keine Transaktionskosten.

⁷ Brutto-Wertentwicklung (BVI-Methode): Die auf Fondsebene anfallenden Kosten (z.B. die Verwaltungsvergütung) wurden berücksichtigt. Die auf Kundenebene anfallenden Kosten (Ausgabeaufschlag und Depotkosten) sind nicht berücksichtigt.

Bitte beachten Sie: Die frühere / angegebene Wertentwicklung ist kein verlässlicher Indikator für die künftige Wertentwicklung.

⁸ Netto-Wertentwicklung: Neben den auf Fondsebene anfallenden Kosten wurden zusätzlich die bei einem beispielhaften Anlagebetrag von 10.000,00 Euro auf Kundenebene anfallenden durchschnittlichen Kosten berücksichtigt - Durchschnittliche Kaufkosten von 0,2732 % (= 27,32 Euro) einmalig beim Kauf, durchschnittliche Haltekosten von 0,0390 % (= 3,90 Euro) sowie durchschnittliche Verkaufskosten von 0,2732 % (= 27,32 Euro). Die tatsächlichen Kosten variieren je nach depotführender Stelle. Bitte vergleichen Sie hierzu das Preisverzeichnis Ihrer depotführenden Stelle.

⁹ Maximaler Gewinn/Verlust in Prozent auf Basis von währungsbereinigten Tagesperformedaten über den angegebenen Zeitraum.

Fondsporträt

Deka MSCI Emerging Markets UCITS ETF Aktienfonds Emerging Markets

Bei diesem Fondsporträt handelt es sich um Werbematerial
und kein investmentrechtliches Pflichtdokument.
Es dient lediglich der Information für den Anleger.¹

WKN ETFL34
ISIN DE000ETFL342
Stand 30.04.2022

Vergleichsindex:² 100% MSCI Emerging Markets NR in USD

¹⁰ Volatilität in % wird auf Basis von Wochen- (bis 3 Jahre) bzw. Monatsdaten (ab 3 Jahre) berechnet.

¹¹ Der risikofreie Zins orientiert sich an dem Zinssatz für 1-Monatsgeld. Ein negatives Sharpe Ratio hat keine Aussagekraft.

Diese Angaben wurden mit Sorgfalt zusammengestellt. Für die Richtigkeit kann jedoch keine Gewähr übernommen werden. Teilweise werden aktuelle Angaben über den Fonds gemacht, die sich im Zeitverlauf ändern. Die Angaben beziehen sich auf den im Dokument angegebenen Zeitraum.

Die Darstellung von Beständen/Positionen in diesem Dokument (z.B. Top Werte, größte Währungen), die nicht explizit als „nach Investitionsgrad“ ausgewiesen sind, berücksichtigen nicht die Wirkung von Derivaten/Absicherungsgeschäften. Das Risiko des Fonds im Hinblick auf diese Bestände/Positionen kann dementsprechend abweichen.

Diese Information kann ein Beratungsgespräch nicht ersetzen. Alleinverbindliche Grundlage für den Erwerb von Deka Investmentfonds (ETFs der Deka Investment GmbH) sind die jeweiligen Wesentlichen Anlegerinformationen, die jeweiligen Verkaufsprospekte und die jeweiligen Berichte, die Sie in deutscher Sprache bei der Deka Investment GmbH, Mainzer Landstraße 16, D-60325 Frankfurt am Main und unter www.deka-etf.de erhalten. Eine Zusammenfassung der Anlegerrechte in deutscher Sprache inklusive weiterer Informationen zu Instrumenten der kollektiven Rechtsdurchsetzung erhalten Sie auf www.deka.de/beschwerdemanagement

Die Verwaltungsgesellschaft des Investmentfonds kann jederzeit beschließen, den Vertrieb einzustellen.

DekaBank
Deutsche Girozentrale
Mainzer Landstraße 16
60325 Frankfurt

.Deka
Investments

Deka Investment GmbH
Mainzer Landstraße 16
60325 Frankfurt am Main
Postfach 11 05 23
60040 Frankfurt
www.deka-etf.de

 **Finanzgruppe**