Amundi Dow Jones Industrial Average UCITS ETF Dist

REPORTING

Communication Publicitaire

31/10/2026

ACTIONS

Objectif d'investissement

Le fonds est un OPCVM indiciel géré passivement. L'objectif de gestion du Fonds est de répliquer, à la hausse comme à la baisse, l'évolution de l'Indice DOW JONES INDUSTRIAL AVERAGE Net Total Return (dividendes nets réinvestis) (l' "Indice de Référence"), libellé en USD, et représentatif de la performance de 30 actions de grandes sociétés américaines de différents secteurs à l'exception des transports et des services aux collectivités, tout en minimisant au maximum l'écart de suivi (« tracking error ») entre les performances du Fonds et celles de l'Indice de Référence. Le niveau anticipé de tracking error dans des conditions normales de marché est indiqué dans le prospectus du Fonds. Des informations supplémentaires sur l'indice de référence sont disponibles sur le site internet https://us.spindices.com/. Le Fonds vise à atteindre son objectif via une réplication indirecte, à savoir en concluant un ou plusieurs contrats d'échange de gré à gré (instruments financiers à terme, « IFT »). Le Fonds pourra investir dans un portefeuille diversifié d'actions internationales, dont la performance sera échangée contre celle de l'Indice de Référence par le biais d'IFT. La composition actualisée du portefeuille de titres détenu par le Fonds est mentionnée sur le site amundietf.com. En outre la valeur liquidative indicative figure sur les pages Reuters et Bloomberg du Fonds et peut également être mentionnée sur les sites internet des places de cotation du Fonds.

Evolution de la performance (VL) * (Source : Fund Admin)

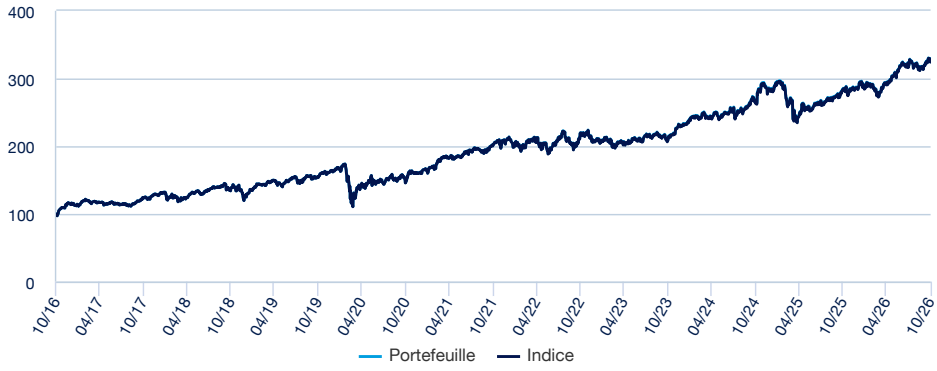

Indicateurs de risque (Source : Fund Admin)

	1 an	3 ans	5 ans	Depuis le lancement *
Volatilité du portefeuille	10,01%	13,17%	13,95%	17,74%
Volatilité de l'indice	10,02%	13,17%	13,95%	-
Tracking Error ex-post	0,07%	0,05%	0,04%	-
Ratio de sharpe	1,16	0,92	0,55	0,35

* La volatilité est un indicateur statistique qui mesure l'amplitude des variations d'un actif autour de sa moyenne. Exemple : des variations de +/- 1,5% par jour sur les marchés correspondent à une volatilité de 25% par an.
L'indicateur Tracking Error mesure l'écart de rendement entre le fonds et l'indice

Performances glissantes * (Source : Fund Admin)

Depuis le	Depuis le 31/12/2025	1 mois 30/09/2026	3 mois 31/07/2026	1 an 31/10/2025	3 ans 31/10/2023	5 ans 29/10/2021	Depuis le 04/04/2001
Portefeuille	14,18%	3,49%	1,89%	13,66%	53,63%	60,10%	544,55%
Indice	14,33%	3,53%	1,93%	13,81%	53,87%	60,06%	461,82%
Ecart	-0,15%	-0,03%	-0,04%	-0,15%	-0,24%	0,04%	82,73%

Performances calendaires * (Source : Fund Admin)

	2025	2024	2023	2022	2021	2020	2019	2018	2017	2016
Portefeuille	0,70%	22,07%	11,66%	-1,31%	29,46%	-0,01%	26,76%	0,69%	11,80%	19,12%
Indice	0,81%	21,99%	11,53%	-1,38%	29,41%	-0,02%	26,72%	0,71%	11,72%	19,02%
Ecart	-0,11%	0,08%	0,13%	0,06%	0,05%	0,01%	0,03%	-0,02%	0,07%	0,10%

** Source : Amundi. Les performances nettes ci-dessus couvrent des périodes complètes de 12 mois pour chaque année civile.* ***Les performances passées ne préjugent en rien des résultats actuels et futurs et ne sont pas garantes des rendements à venir****. Les gains ou pertes éventuels ne prennent pas en compte les frais, commissions et redevances éventuels supportés par l'investisseur lors de l'émission et du rachat des parts (ex : taxes, frais de courtage ou autres commissions prélevés par l'intermédiaire financier...). Si les performances sont calculées dans une devise autre que l'euro, les gains ou les pertes éventuellement générés peuvent de ce fait être impactées par les fluctuations des taux de change (à la hausse comme à la baisse). L'écart correspond à la différence de performance du portefeuille et de l'indice.*

Amundi Dow Jones Industrial Average UCITS ETF Dist

REPORTING

Communication Publicitaire
31/10/2026

ACTIONS ■

Indicateur de risque ***(Source : Fund Admin)***



Risque le plus faible — Risque le plus élevé

⚠ L'indicateur de risque part de l'hypothèse que vous gardez le produit pendant 5 ans.
L'indicateur synthétique de risque permet d'apprécier le niveau de risque de ce produit par rapport à d'autres. Il indique la probabilité que ce produit enregistre des pertes en cas de mouvements sur les marchés ou d'une impossibilité de notre part de vous payer.

Nous avons classé ce produit dans la classe de risque 4 sur 7, qui est une classe de risque moyenne. Autrement dit, les pertes potentielles liées aux futurs résultats du produit se situent à un niveau moyen et, si la situation venait à se détériorer sur les marchés, il est possible que notre capacité à vous payer en soit affectée. Risques supplémentaires : Le risque de liquidité du marché peut accentuer la variation des performances du produit. Ce produit ne prévoyant pas de protection contre les aléas de marché, vous pourriez perdre tout ou partie de votre investissement. Outre les risques inclus dans l'indicateur de risque, d'autres risques peuvent influer sur la performance du Fonds. Veuillez vous reporter au prospectus de AMUNDI DOW JONES INDUSTRIAL AVERAGE UCITS ETF.

Caractéristiques (source : Amundi)

Valeur Liquidative (VL)	**Part C/D : 471,08 EUR (30/10/2026)**
Actif géré	**471,93 (millions EUR ; 30/10/2026)**
Code ISIN	**Part C/D : FR0007056841**
Code Bloomberg	**Part C/D : DJE FP**
Code Reuters	**Part C/D : DJE.PA**
Type de Réplication	**Synthétique**
Indice de référence	**100% DOW JONES INDUSTRIAL AVERAGE**
Affectation des sommes distribuables	**Capitalisation et/ou Distribution**
Eligibilité	Compte-titres, Assurance-vie
Dernier dividende	3,2800 (EUR ; 09/12/2025)
Forme juridique	Fonds Commun de Placement (FCP) de droit français
Norme européenne	OPCVM
Société de gestion	Amundi Asset Management
Teneur marché principal	SOCIETE GENERALE / LANG & SCHWARZ
Valorisateur	SOCIETE GENERALE
Dépositaire	SGSS - Paris
Commissaire aux comptes	Deloitte & Associés
Date de création du compartiment/OPC	04/04/2001
Date de création de la classe	04/04/2001
VL de lancement	107,60 (EUR ; 04/04/2001)
Devise de référence du compartiment	EUR
Devise de référence de la classe	EUR
Minimum de souscription marché secondaire	1 Part(s)
Périodicité de calcul de la VL	Quotidienne
Limite de réception des ordres	Ordres reçus chaque jour J avant 18:30
Clôture fiscale	Avril
Commission de surperformance	Non
Historique de l'indice de référence	04/04/2001 : 100.00% DOW JONES INDUSTRIAL AVERAGE

Données de l'indice (Source : Amundi)

Description de l'indice

Des informations supplémentaires sur l'indice de référence sont disponibles sur le site internet https://us.spindices.com/.

Caractéristiques (Source : Amundi)

Classe d'actif : **Actions**
Exposition : **USA**

Nombre de valeurs : **30**

Principales lignes de l'indice (source : Amundi)

	% d'actifs (indice)
GOLDMAN SACHS GROUP INC	10,53%
CATERPILLAR INC	7,35%
MICROSOFT CORP	6,02%
AMGEN INC	5,23%
UNITEDHEALTH GROUP INC	4,67%
VISA INC-CLASS A SHARES	4,66%
TRAVELERS COMPANIES	4,52%
APPLE INC	3,96%
JPMORGAN CHASE & CO	3,90%
SHERWIN-WILLIAMS CO/THE	3,75%
Total	**54,60%**

Informations fournies uniquement à titre illustratif et ne constituant pas une recommandation à l'achat ou à la vente d'un titre donné.

Répartition géographique de l'indice (source : Amundi)

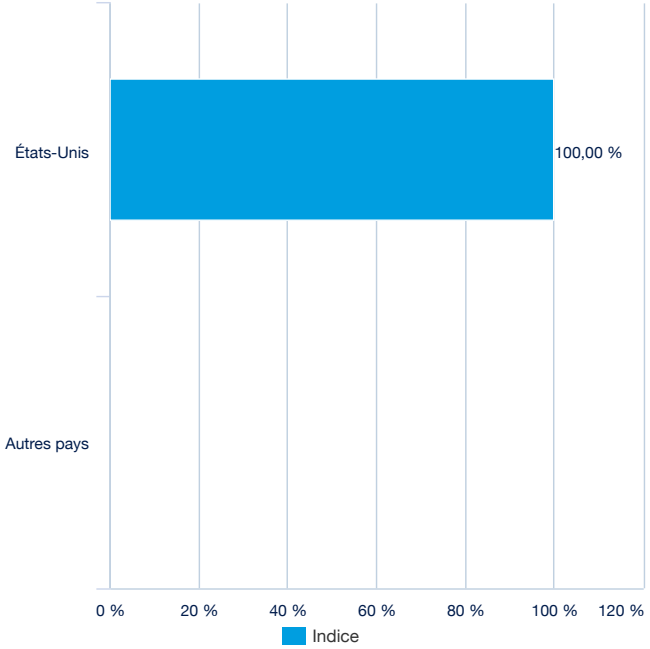

Secteurs de l'indice (source : Amundi)

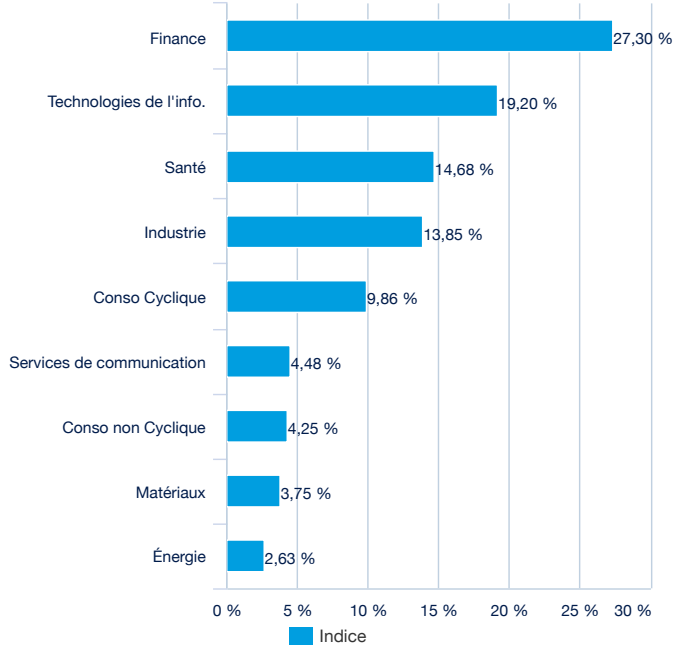

Données de cotation de l'ETF (source : Amundi)

Place de cotation	Devise	Ticker Bloomberg	iNAV Bloomberg	RIC Reuters	iNAV Reuters
Berne Exchange	EUR	DJE BW	DJAMIV	DJE.BN	DJAMINAV=SOLA
Deutsche Boerse (Xetra)	EUR	DJAM GY	DJAMIV	DJE.DE	DJAMINAV=SOLA
Euronext Paris	EUR	DJE FP	DJAMIV	DJE.PA	DJAMINAV=SOLA
LSE	GBP	DJEL LN	DJELIV	DJEL.L	DJELINAV=SOLA
LSE	USD	DJEU LN	DJEUIV	DJEU.L	DJEUINAV=SOLA
Euronext Milan	EUR	DJE IM	DJAMIV	DJE.MI	DJAMINAV=SOLA

Fournisseurs d'indices

Amundi Dow Jones Industrial Average UCITS ETF ne bénéficie pas de quelque manière que ce soit du parrainage, du soutien, de la promotion et n'est pas vendu par Dow Jones. Dow Jones n'octroie aucune garantie et ne prend aucun engagement, que ce soit expressément ou implicitement, soit quant aux résultats à obtenir par l'utilisation de l'indice (ci-après "l'Indice") et/ou le niveau auquel se situe ledit Indice à un moment et à un jour donné ou de tout autre type. L'Indice est calculé par ou au nom de Dow Jones. Dow Jones ne répondra pas (que ce soit du fait d'une négligence ou sur un quelconque autre fondement) de toute erreur affectant l'Indice à l'égard de quiconque et il n'aura pas l'obligation d'informer quiconque d'une éventuelle erreur l'affectant.

Avertissement

Mentions relatives à la société de gestion et au fonds
Le Fonds est décrit dans un Document d'informations clés (DIC) et dans un prospectus. Le DIC (ou KID) doit être mis à la disposition des souscripteurs potentiels avant la souscription.
Le prospectus en français pour les ETF UCITS français, et en anglais pour les ETF UCITS luxembourgeois et les ETF irlandais, ainsi que le KID en français sont disponibles gratuitement sur www.amundi.com, www.amundietf.com. Ils sont également disponibles au siège d'Amundi Luxembourg S.A. (en tant que société de gestion d'Amundi Index Solutions et de Multi Units Luxembourg), ou au siège d'Amundi Asset Management (en tant que société de gestion de Multi Units France), ou au siège d'Amundi Ireland Limited (en tant que société de gestion d'Amundi ETF ICAV et d'Amundi ETF II ICAV).
S'agissant des Fonds admis sur un marché réglementé, la cotation est soumise à un mécanisme d'encadrement permettant de s'assurer que le cours des actions ou parts ne s'écarte pas sensiblement d'une valeur de référence fixée par les règles du marché réglementé en question, notamment par la mise en place d'un dispositif de réservation de la cotation en cas d'écart trop important par rapport à cette valeur de référence.

Le Fonds n'offre aucune garantie de capital. L'investisseur peut ne pas récupérer l'intégralité de son investissement initial, notamment en cas de baisse de l'indice de référence. La souscription à un OPCVM peut comporter des risques. Les investisseurs potentiels sont invités à lire le profil de risque du Fonds, qui est décrit en détail dans le prospectus. Le montant qu'il est raisonnable d'investir dans le Fonds dépendra de la situation personnelle de chaque investisseur. Pour déterminer ce montant, l'investisseur doit tenir compte de sa situation financière, de son patrimoine personnel, de ses besoins actuels et futurs, ainsi que de sa volonté d'accepter des risques ou au contraire de sa préférence à investir avec prudence. Il est également fortement recommandé aux investisseurs de diversifier suffisamment leurs investissements afin d'éviter de s'exposer uniquement aux risques de ce FCP. L'investisseur est donc invité à se renseigner à ce sujet auprès de ses conseils habituels (juridique, fiscal, financier et/ou comptable) avant toute acquisition de parts du FCP.
La source des données contenues dans ce document est Amundi Asset Management sauf mention contraire.

Politique de transparence du portefeuille et avertissement sur le marché secondaire
La politique de transparence du portefeuille et les informations sur les actifs du fonds sont disponibles sur amundietf.com. Les actions achetées sur le marché secondaire ne peuvent généralement pas être revendues directement au fonds. Les investisseurs doivent acheter et vendre des actions sur un marché secondaire avec l'aide d'un intermédiaire (par exemple un courtier en valeurs mobilières) et peuvent encourir des frais pour cela. Les investisseurs peuvent payer plus que la valeur liquidative actuelle lorsqu'ils achètent des actions et peuvent recevoir moins que la valeur liquidative actuelle lorsqu'ils les vendent.