Amundi FTSE Italia PMI PIR 2020 UCITS ETF Acc

REPORTING

Communication Publicitaire

31/10/2026

ACTIONS

Objectif d'investissement

Le Compartimentest un OPCVM indiciel géré passivement. L'objectif de gestion du Compartiment est de répliquer, à la hausse comme à la baisse, l'évolution de l'Indice FTSE Italia PIR PMI Net Tax Index (dividendes nets réinvestis) ("l'Indice de Référence"), libellé Euros (EUR) et représentatif de la performance des actions de petite et moyenne capitalisations boursières listées sur Borsa Italiana, tout en minimisant au maximum l'écart de suivi (« tracking error ») entre les performances du Fonds et celle de l'Indice de Référence. Le niveau anticipé de tracking error, dans des conditions normales de marché, est indiqué dans le prospectus du Fonds. Les actions du Compartiment sont incluses dans la liste des investissements éligibles au régime « Piano Individuale di Risparmio a lungo termine » (PIR), mis en place avant le 31 Décembre 2018 ou à partir du 1 Janvier 2020, d'après la loi de Finances 2017 italienne (Loi N° 232 du 11 Décembre 2016) telle que modifiée et complétée (la"loi PIR"). Le Compartiment devra investir au moins 70% de ses actifs dans des instruments financiers, qu'ils soient ou pas négociés sur un marché réglementé ou un système multilatéral de négociation, émis par ou conclus avec des entreprises domiciliées en Italie, ou dans un état membre de l'Union Européenne ou de l'EEA avec un établissement permanent en Italie. Au moins 25% de ces instruments financiers, ce qui correspond à 17.5% de la valeur totale des actifs du Compartiment, devront être émis par des entreprises n'appartenant pas à l'indice FTSE MIB Index ou tout autre indice équivalent. Au moins 5% de ces instruments financiers, ce qui correspond à 3.5% de la valeur totale des actifs du Compartiment, devront être émis par des entreprises n'appartenant pas à l'indice FTSE MIB Index et FTSE Italia Mid Cap Index ou tout autre indice équivalent. Le Compartiment ne pourra investir plus de 10% de la valeur totale de ses actifs dans des instruments financiers issus par ou conclus avec une seule entreprise, ou des entreprises appartenant au même groupe, ou dans des dépôts d'espèces. Le Compartiment ne pourra pas investir dans des entreprises domiciliées dans des pays ne disposant pas d'un accord d'échange d'informations adéquat avec l'Italie. Afin que le compartiment soit éligible à la loi PIR pour une année calendaire, ces restrictions d'investissements seront respectées au moins pendant les deux-tiers de chaque année calendaire à partir du 01/01/2020. Le site internet de FTSE (www.ftserussell.com) contient des informations plus détaillées sur les indices FTSE. Le Compartiment vise à atteindre son objectif via une réplication directe, à savoir en investissant principalement dans les composants de l'Indice de Référence. Afin d'optimiser la réplication de l'Indice de Référence, le Fonds pourra avoir recours à une technique d'échantillonnage, ainsi qu'à des opérations de cessions temporaires de titres.

Evolution de la performance (VL) * (Source : Fund Admin)

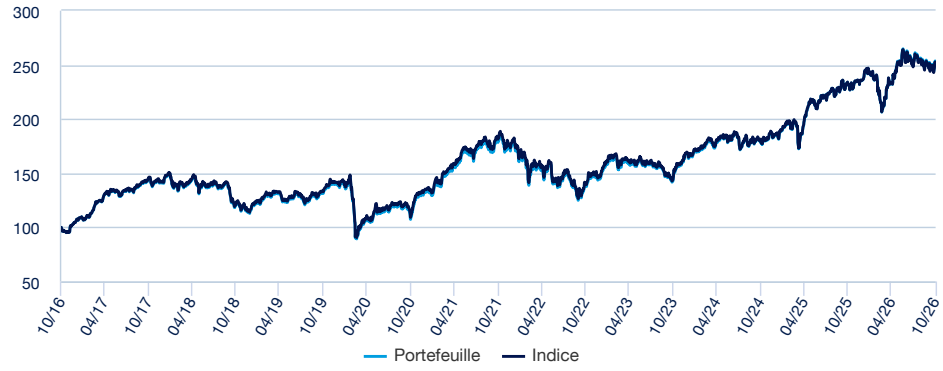

Indicateurs de risque (Source : Fund Admin)

	1 an	3 ans	5 ans	Depuis le lancement *
Volatilité du portefeuille	16,96%	15,23%	17,00%	17,79%
Volatilité de l'indice	16,95%	15,21%	16,98%	17,77%
Tracking Error ex-post	0,34%	0,34%	0,37%	0,26%
Ratio de sharpe	0,37	1,01	0,29	0,41

* La volatilité est un indicateur statistique qui mesure l'amplitude des variations d'un actif autour de sa moyenne. Exemple : des variations de +/- 1,5% par jour sur les marchés correspondent à une volatilité de 25% par an.
L'indicateur Tracking Error mesure l'écart de rendement entre le fonds et l'indice

Performances glissantes * (Source : Fund Admin)

Depuis le	Depuis le 31/12/2025	1 mois 30/09/2026	3 mois 31/07/2026	1 an 31/10/2025	3 ans 31/10/2023	5 ans 29/10/2021	Depuis le 28/03/2014
Portefeuille	6,27%	-0,35%	-0,47%	8,44%	73,40%	40,81%	164,44%
Indice	5,81%	-0,32%	-0,39%	7,99%	71,47%	38,05%	166,97%
Ecart	0,46%	-0,03%	-0,08%	0,45%	1,93%	2,75%	-2,53%

Performances calendaires * (Source : Fund Admin)

	2025	2024	2023	2022	2021	2020	2019	2018	2017	2016
Portefeuille	27,79%	10,29%	15,70%	-18,43%	34,27%	-4,58%	20,57%	-18,26%	33,93%	-6,66%
Indice	27,47%	9,77%	15,09%	-18,72%	34,10%	-4,06%	20,93%	-17,97%	34,65%	-6,16%
Ecart	0,32%	0,52%	0,62%	0,29%	0,17%	-0,52%	-0,36%	-0,30%	-0,72%	-0,50%

** Source : Amundi. Les performances nettes ci-dessus couvrent des périodes complètes de 12 mois pour chaque année civile.* ***Les performances passées ne préjugent en rien des résultats actuels et futurs et ne sont pas garantes des rendements à venir.*** *Les gains ou pertes éventuels ne prennent pas en compte les frais, commissions et redevances éventuels supportés par l'investisseur lors de l'émission et du rachat des parts (ex : taxes, frais de courtage ou autres commissions prélevés par l'intermédiaire financier...). Si les performances sont calculées dans une devise autre que l'euro, les gains ou les pertes éventuellement générés peuvent de ce fait être impactées par les fluctuations des taux de change (à la hausse comme à la baisse). L'écart correspond à la différence de performance du portefeuille et de l'indice.*

Amundi FTSE Italia PMI PIR 2020 UCITS ETF Acc

REPORTING

Communication Publicitaire
31/10/2026

ACTIONS ■

Indicateur de risque ***(Source : Fund Admin)***



Risque le plus faible — Risque le plus élevé

⚠ L'indicateur de risque part de l'hypothèse que vous gardez le produit pendant 5 ans.
L'indicateur synthétique de risque permet d'apprécier le niveau de risque de ce produit par rapport à d'autres. Il indique la probabilité que ce produit enregistre des pertes en cas de mouvements sur les marchés ou d'une impossibilité de notre part de vous payer.

Nous avons classé ce produit dans la classe de risque 4 sur 7, qui est une classe de risque moyenne. Autrement dit, les pertes potentielles liées aux futurs résultats du produit se situent à un niveau moyen et, si la situation venait à se détériorer sur les marchés, il est possible que notre capacité à vous payer en soit affectée. Risques supplémentaires : Le risque de liquidité du marché peut accentuer la variation des performances du produit. Ce produit ne prévoyant pas de protection contre les aléas de marché, vous pourriez perdre tout ou partie de votre investissement. Outre les risques inclus dans l'indicateur de risque, d'autres risques peuvent influer sur la performance du Compartiment. Veuillez vous reporter au prospectus de MULTI UNITS FRANCE.

Caractéristiques (source : Amundi)

Valeur Liquidative (VL)	**C : 246,52 EUR (30/10/2026)**
Actif géré	**167,50 (millions EUR ; 30/10/2026)**
Code ISIN	**C : FR0011758085**
Type de Réplication	**Physique**
Indice de référence	**100% FTSE ITALIA PIR PMI NET TAX INDEX**
Affectation des sommes distribuables	**Capitalisation**
Eligibilité	Compte-titres, Assurance-vie
Dernier dividende	2,5000 (EUR ; 06/07/2016)
Forme juridique	SICAV de droit français
Norme européenne	OPCVM
Société de gestion	Amundi Asset Management
Teneur marché principal	SOCIETE GENERALE
Valorisateur	SOCIETE GENERALE
Dépositaire	SGSS - Paris
Commissaire aux comptes	Deloitte & Associés
Date de création du compartiment/OPC	28/03/2014
Date de création de la classe	28/03/2014
VL de lancement	100,00 (EUR ; 28/03/2014)
Devise de référence du compartiment	EUR
Devise de référence de la classe	EUR
Minimum de souscription marché secondaire	1 Part(s)
Périodicité de calcul de la VL	Quotidienne
Limite de réception des ordres	Ordres reçus chaque jour J avant 18:00
Clôture fiscale	Octobre
Commission de surperformance	Non
Historique de l'indice de référence	28/03/2014 : 100.00% FTSE ITALIA PIR PMI NET TAX INDEX

Amundi FTSE Italia PMI PIR 2020 UCITS ETF Acc

REPORTING
Communication Publicitaire
31/10/2026

ACTIONS

Données de l'indice (Source : Amundi)

Description de l'indice

L'indice FTSE Italia PIR PMI Net Tax Index est représentatif de la performance des actions de petite et moyenne capitalisation cotées sur Borsa Italiana. Il se compose des 60 titres affichant les notations les plus élevées en termes de capitalisation boursière et de liquidité. Il est construit à partir de l'indice FTSE Italia Mid Cap index, lui-même est composé des 60 titres affichant la capitalisation boursière la plus élevée après les 40 titres inclus dans l'indice FTSE MIB.

Caractéristiques (Source : Amundi)

Classe d'actif : **Actions**
Exposition : **Italie (Zone Euro - Europe)**

Nombre de valeurs : **75**

Principales lignes de l'indice (source : Amundi)

	% d'actifs (indice)
BANCA GENERALI SPA	6,95%
REPLY SPA	6,40%
DE LONGHI SPA	6,12%
PIRELLI & C SPA	5,95%
INTERPUMP GROUP	5,91%
SOL SPA	4,54%
MAIRE SPA	3,75%
IREN SPA	3,15%
TECHNOGYM SPA	3,11%
CAREL INDUSTRIES SPA	2,98%
Total	**48,86%**

Informations fournies uniquement à titre illustratif et ne constituant pas une recommandation à l'achat ou à la vente d'un titre donné.

Répartition géographique de l'indice (source : Amundi)

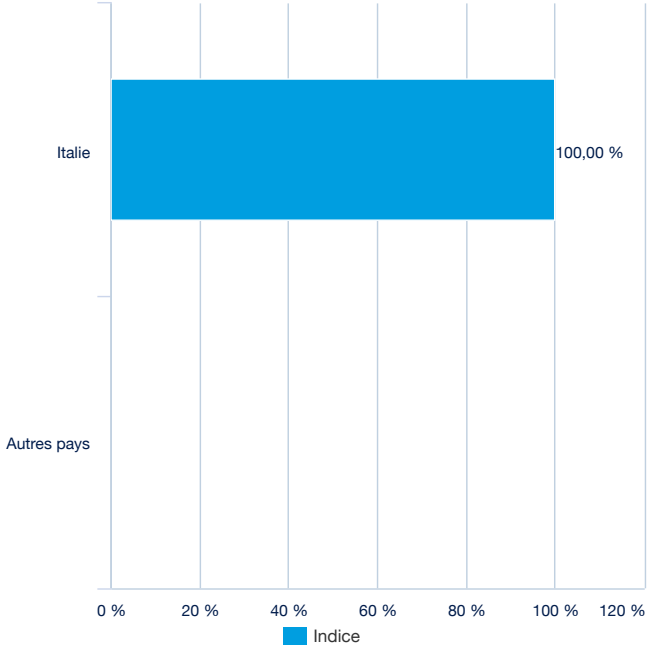

Secteurs de l'indice (source : Amundi)

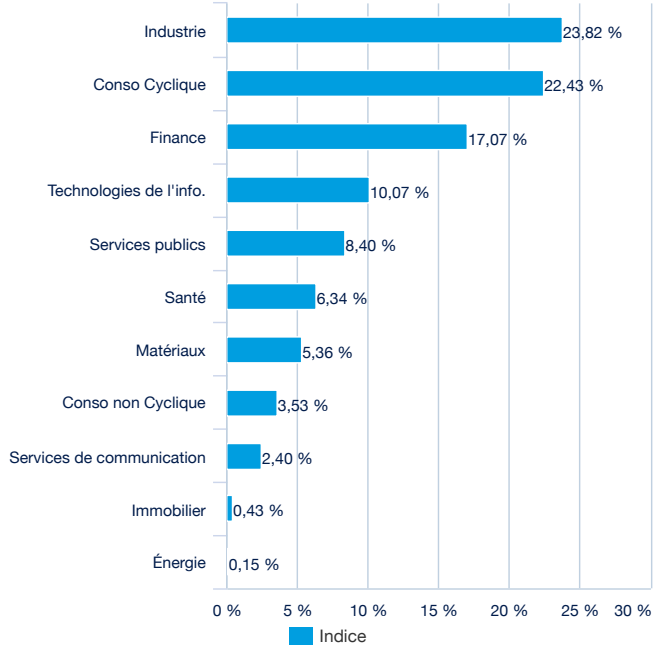

Données de cotation de l'ETF (source : Amundi)

Place de cotation	Devise	Ticker Bloomberg	iNAV Bloomberg	RIC Reuters	iNAV Reuters
Euronext Milan	EUR	ITAMID IM	ITAMIDIV	ITAMID.MI	ITAMIDINAV=SOLA

Fournisseurs d'indices

LE COMPARTIMENT N'EST EN AUCUNE FAÇON SPONSORISÉ, AVALISÉ, VENDU OU PROMU PAR FTSE INTERNATIONAL LIMITED (« FTSE »), PAR THE LONDON STOCK EXCHANGE PLC (LA « BOURSE ») NI PAR THE FINANCIAL TIMES LIMITED (« FT ») (CONJOINTEMENT LES « CONCÉDANTS DE LICENCE ») ET AUCUN DES CONCÉDANTS DE LICENCE NE FAIT DE DÉCLARATION ET N'ÉMET DE GARANTIE, EXPRESSE OU IMPLICITE, QUANT AUX RÉSULTATS OBTENUS PAR L'UTILISATION DE L'INDICE ET/OU LE NIVEAU DUDIT INDICE À UN MOMENT DONNÉ D'UN JOUR DONNÉ, OU AUTREMENT. L'INDICE EST COMPOSÉ ET CALCULÉ PAR FTSE. AUCUN DES CONCÉDANTS DE LICENCE NE PEUT ÊTRE TENU POUR RESPONSABLE (À TITRE DE NÉGLIGENCE OU À TOUT AUTRE TITRE) VIS À VIS DE TOUTE PERSONNE RELATIVEMENT À TOUTE ERREUR TOUCHANT L'INDICE, NI ÊTRE TENU DE SIGNALER À QUICONQUE UNE TELLE ERREUR. « FTSE® », « FT-SE® », « FOOTSIE® », « FTSE4GOOD® » ET « TECHMARK® » SONT DES MARQUES DÉPOSÉES DE LA BOURSE ET DE FT, ET SONT UTILISÉES SOUS LICENCE PAR FTSE. « ALL-WORLD® », « ALL-SHARE® » ET « ALL-SMALL® » SONT DES MARQUES COMMERCIALES DE FTSE.

Avertissement

Mentions relatives à la société de gestion et au fonds
Multi Units France, SICAV de droit français, RCS 441 298 163, située au 91-93, boulevard Pasteur, 75015 Paris, France, et gérée par Amundi Asset Management

Le Fonds est décrit dans un Document d'informations clés (DIC) et dans un prospectus. Le DIC (ou KID) doit être mis à la disposition des souscripteurs potentiels avant la souscription.
Le prospectus en français pour les ETF UCITS français, et en anglais pour les ETF UCITS luxembourgeois et les ETF irlandais, ainsi que le KID en français sont disponibles gratuitement sur www.amundi.com, www.amundietf.com. Ils sont également disponibles au siège d'Amundi Luxembourg S.A. (en tant que société de gestion d'Amundi Index Solutions et de Multi Units Luxembourg), ou au siège d'Amundi Asset Management (en tant que société de gestion de Multi Units France), ou au siège d'Amundi Ireland Limited (en tant que société de gestion d'Amundi ETF ICAV et d'Amundi ETF II ICAV). S'agissant des Fonds admis sur un marché réglementé, la cotation est soumise à un mécanisme d'encadrement permettant de s'assurer que le cours des actions ou parts ne s'écarte pas sensiblement d'une valeur de référence fixée par les règles du marché réglementé en question, notamment par la mise en place d'un dispositif de réservation de la cotation en cas d'écart trop important par rapport à cette valeur de référence.

Le Fonds n'offre aucune garantie de capital. L'investisseur peut ne pas récupérer l'intégralité de son investissement initial, notamment en cas de baisse de l'indice de référence. La souscription à un OPCVM peut comporter des risques. Les investisseurs potentiels sont invités à lire le profil de risque du Fonds, qui est décrit en détail dans le prospectus. Le montant qu'il est raisonnable d'investir dans le Fonds dépendra de la situation personnelle de chaque investisseur. Pour déterminer ce montant, l'investisseur doit tenir compte de sa situation financière, de son patrimoine personnel, de ses besoins actuels et futurs, ainsi que de sa volonté d'accepter des risques ou au contraire de sa préférence à investir avec prudence. Il est également fortement recommandé aux investisseurs de diversifier suffisamment leurs investissements afin d'éviter de s'exposer uniquement aux risques de ce FCP. L'investisseur est donc invité à se renseigner à ce sujet auprès de ses conseils habituels (juridique, fiscal, financier et/ou comptable) avant toute acquisition de parts du FCP.
La source des données contenues dans ce document est Amundi Asset Management sauf mention contraire.

Politique de transparence du portefeuille et avertissement sur le marché secondaire
La politique de transparence du portefeuille et les informations sur les actifs du fonds sont disponibles sur amundietf.com. Les actions achetées sur le marché secondaire ne peuvent généralement pas être revendues directement au fonds. Les investisseurs doivent acheter et vendre des actions sur un marché secondaire avec l'aide d'un intermédiaire (par exemple un courtier en valeurs mobilières) et peuvent encourir des frais pour cela. Les investisseurs peuvent payer plus que la valeur liquidative actuelle lorsqu'ils achètent des actions et peuvent recevoir moins que la valeur liquidative actuelle lorsqu'ils les vendent.