# Amundi MSCI World ESG Selection UCITS ETF Acc

INFORMES

Comunicación Publicitaria

**30/09/2026**

RENTA VARIABLE

## Objetivo de inversión

Este Subfondo se gestiona de forma pasiva. El objetivo de este Subfondo es reproducir la rentabilidad del MSCI World ESG Selection P-Series 5% Issuer Capped Index (el «Índice»). El nivel previsto de error de seguimiento en condiciones de mercado normales se indica en el folleto del Subfondo. El Índice es un índice de rentabilidad total neta: los dividendos netos de impuestos pagados por los componentes del Índice se incluyen en el rendimiento del Índice. El Índice es un índice bursátil basado en el MSCI World Index (el «Índice principal»), representativo de los valores de gran y mediana capitalización de 23 países desarrollados y emitidos por empresas que cuentan con la máxima calificación en materia medioambiental, social y de gobernanza (ESG) en cada sector del Índice principal. Los valores que componen el Índice se seleccionan aplicando una combinación de exclusiones basadas en valores y un proceso de selección de las empresas del Índice principal según el enfoque «mejor en su clase». La metodología tiene como objetivo incluir los valores de las empresas con las calificaciones ESG más altas que constituyan el 50 % de la capitalización bursátil en cada sector del Global Industry Classification Standard (GICS) del Índice principal. El Índice aplica exclusiones a empresas que participan en actividades que se consideran no alineadas con el Acuerdo Climático de París (extracción de carbón, petróleo, etc.). Para obtener más información sobre las exclusiones aplicadas por el Índice en virtud de los Índices de referencia de la UE armonizados con el Acuerdo de París (PAB), consulte la sección del Folleto titulada «Directrices sobre nombres de fondos que utilizan ESG o términos relacionados con la sostenibilidad». Los límites de la metodología del Índice se describen en el folleto del Subfondo a través de los factores de riesgo, como el riesgo de inversión sostenible. Puede consultar más información sobre la composición del Índice y sus normas de funcionamiento en el folleto y en: www.msci.com El valor del Índice está disponible a través de Bloomberg (MXWOESL5). La exposición al Índice se logrará a través de una réplica directa, principalmente mediante la realización de inversiones directas en valores mobiliarios y/u otros activos elegibles que representen los componentes del Índice en una proporción extremadamente cercana a su proporción en el índice. El gestor de inversiones podrá utilizar derivados para hacer frente a las entradas y salidas y también si permite una mejor exposición a un componente del Índice. Con el fin de generar ingresos adicionales para compensar sus costes, el Subfondo también podrá realizar operaciones de préstamo de valores.

### Evolución del resultado (VL) * (Fuente : Fund Admin)

### Indicadores de riesgo (Fuente: Fund Admin)

| | 1 año | 3 años | 5 años | Desde el lanzamiento * |
|---|---|---|---|---|
| **Volatilidad de la cartera** | 13,23% | 13,75% | 15,78% | 15,72% |
| **Volatilidad del índice** | 13,23% | 13,75% | 15,76% | 15,71% |
| **Tracking Error** | 0,03% | 0,04% | 0,07% | 0,09% |
| **Ratio de Sharpe** | 1,21 | 1,21 | 0,44 | 0,85 |

* La volatilidad es un indicador estadístico que mide la amplitud de las variaciones de un activo respecto a su media. Ejemplo: unas variaciones diarias de +/- 1,5% en los mercados corresponden a una volatilidad anual del 25%.
El indicador de Tracking Error mide la diferencia de rendimiento entre el fondo y el índice de referencia

### Rentabilidades* (Fuente : Fund Admin)

| Desde el | Desde el 31/12/2025 | 1 mes 31/08/2026 | 3 meses 30/06/2026 | 1 año 30/09/2025 | 3 años 29/09/2023 | 5 años 30/09/2021 | Desde el 15/05/2020 |
|---|---|---|---|---|---|---|---|
| **Cartera** | 13,02% | -1,01% | 0,58% | 18,14% | 77,06% | 73,12% | 163,22% |
| **Índice** | 13,03% | -1,02% | 0,58% | 18,16% | 76,94% | 73,80% | 165,05% |
| **Diferencia** | -0,01% | 0,01% | 0,00% | -0,02% | 0,12% | -0,68% | -1,83% |

### Rentabilidades anuales* (Fuente : Fund Admin)

| | 2025 | 2024 | 2023 | 2022 | 2021 |
|---|---|---|---|---|---|
| **Cartera** | 20,40% | 16,46% | 25,29% | -20,03% | 24,66% |
| **Índice** | 20,35% | 16,43% | 25,29% | -19,76% | 24,94% |
| **Diferencia** | 0,05% | 0,02% | 0,00% | -0,27% | -0,28% |

** Las rentabilidades arriba indicadas cubren períodos completos de 12 meses para cada año civil.* ***Las rentabilidades pasadas no presuponen en modo alguno los resultados actuales ni futuros, y no garantizan los rendimientos venideros*** *. Los eventuales beneficios o pérdidas no incluyen los gastos, comisiones o tasas soportados por el inversor en el momento de la emisión y la compra de participaciones (p.ej., impuestos, gastos de intermediación u otras comisiones aplicados por el intermediario financiero). Si las rentabilidades se calculan en una divisa distinta al euro, las fluctuaciones de los tipos de cambio (al alza o a la baja) pueden afectar los eventuales beneficios o pérdidas generados. La diferencia corresponde a la diferencia de rentabilidades de la cartera y del índice.*

RENTA VARIABLE

**Indicador de Riesgo** ***(Fuente: Fund Admin)***

1 2 3 **4** 5 6 7

Riesgo más bajo — Riesgo más alto

El indicador de riesgo presupone que usted mantendrá el producto durante 5 años.
El indicador resumido de riesgo es una guía del nivel de riesgo de este producto en comparación con otros productos. Muestra las probabilidades de que el producto pierda dinero debido a la evolución de los mercados o porque no podamos pagarle.

Hemos clasificado este producto en el nivel de riesgo 4 en una escala de 7, en la que 4 significa un riesgo medio. Esta evaluación califica la posibilidad de sufrir pérdidas en rentabilidades futuras como media y la probabilidad de que una mala coyuntura de mercado influya en nuestra capacidad de pagarle como posible. Riesgos adicionales: El riesgo de liquidez del mercado podría amplificar la variación de la rentabilidad entre los productos. Este producto no incluye protección alguna contra la evolución futura del mercado, por lo que podría perder una parte o la totalidad de su inversión. Además de los riesgos incluidos en el indicador de riesgo, otros riesgos pueden afectar a la rentabilidad del Subfondo. Consulte el folleto de AMUNDI ETF ICAV.

## Características (fuente: Amundi)

| | |
|---|---|
| Valor liquidativo | **C : 131,61 USD** |
| Activos | **2 467,78 ( millones USD )** |
| Comisiones de gestión y otros costes administrativos o de funcionamiento * | **0,18%** |
| Fecha de valor liquidativo y activo gestionado | **30/09/2026** |
| Código ISIN | **C : IE00016PSX47** |
| Replication type | **Físico** |
| Índice de referencia | **100% MSCI WORLD ESG SELECTION P-SERIES 5% ISSUER CAPPED INDEX** |
| Asignación de los resultados | **Participaciones de Capitalización** |
| Forma jurídica | ICAV Irlandais |
| Normativa UCITS | OICVM |
| Sociedad gestora | Amundi Ireland Limited |
| Sub Delegación Financiera | HSBC Securities Services (Ireland) DAC |
| Custodio | HSBC Continental Europe |
| Auditor Externo | PRICEWATERHOUSECOOPERS |
| Fecha de creación | 06/07/2023 |
| Primer fecha de Valoración | 15/05/2020 |
| Divisa de referencia de la clase | USD |
| Mínimo de suscripción mercado secundario | 1 Participación(es) |
| Valoración | Diaria |
| Cierre fiscal | Diciembre |
| Comisión de rentabilidad | No |
| Historial del índice de referencia | 05/03/2020 : 100.00% MSCI WORLD ESG SELECTION P-SERIES 5% ISSUER CAPPED INDEX |

* Para obtener más información sobre el conjunto de costes soportados por el fondo, consulte su Documento de Datos Fundamentales (KID). Se pueden aplicar costes de transacción y comisiones en la negociación de ETF.

## Conozca al Equipo

**Lionel Brafman**
Responsable Gestión Índice & Multistrategy

**Liang Hong**
Gestor de cartera

**David Heard**
Gestor de cartera suplente

## Datos del índice (Fuente : Amundi)

### Descripción

El Índice es un índice bursátil basado en el MSCI World Index (el "Índice principal"), representativo de los valores de gran y mediana capitalización de 23 países desarrollados y emitidos por empresas que cuentan con la máxima calificación en materia medioambiental, social y de gobernanza (ESG) en cada sector del Índice principal. Los valores que componen el Índice se seleccionan aplicando una combinación de exclusiones basadas en valores y un proceso de selección de las empresas del Índice principal según el enfoque "mejor en su clase". La metodología tiene como objetivo incluir los valores de las empresas con las calificaciones ESG más altas que constituyan el 50 % de la capitalización bursátil en cada sector del Global Industry Classification Standard (GICS) del Índice principal.

### Características (Fuente : Amundi)

Clase de activo : **Renta variable**
Exposición : **Internacional**

total de valores : **616**

### Principales líneas del índice (Fuente : Amundi)

| | % de activos (índice) | % de activos (Índice matriz) |
|---|---|---|
| NVIDIA CORP | 5,76% | 5,77% |
| MICROSOFT CORP | 5,32% | 3,97% |
| ADVANCED MICRO DEVICES | 3,64% | 1,09% |
| ALPHABET INC CL A | 2,80% | 2,21% |
| ASML HOLDING NV | 2,59% | 0,78% |
| TESLA INC | 2,23% | 1,11% |
| ALPHABET INC CL C | 2,20% | 1,74% |
| ELI LILLY & CO | 2,10% | 1,05% |
| APPLIED MATERIALS INC | 1,49% | 0,45% |
| LAM RESEARCH CORP | 1,49% | 0,45% |
| **Total** | **29,61%** | **18,62%** |

Índice matriz : **MSCI WORLD**

### Distribución geográfica (Fuente : Amundi)

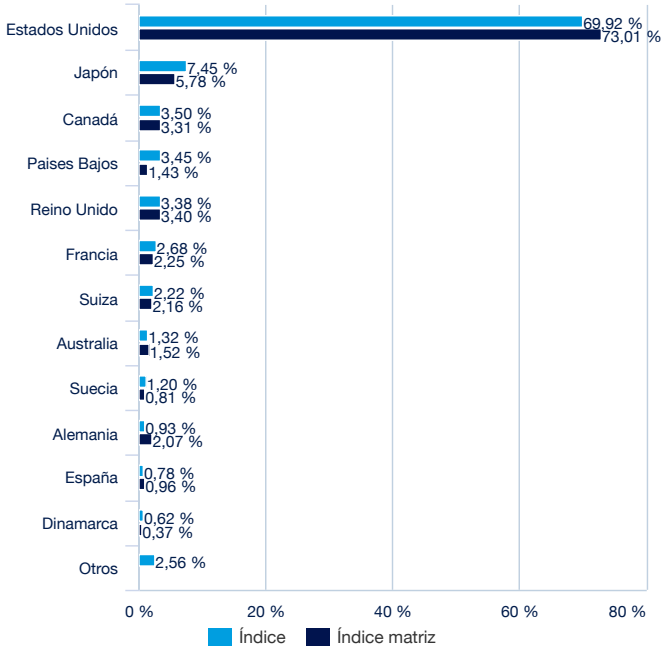


Índice matriz : **MSCI WORLD**

### Distribución sectorial (Fuente : Amundi)

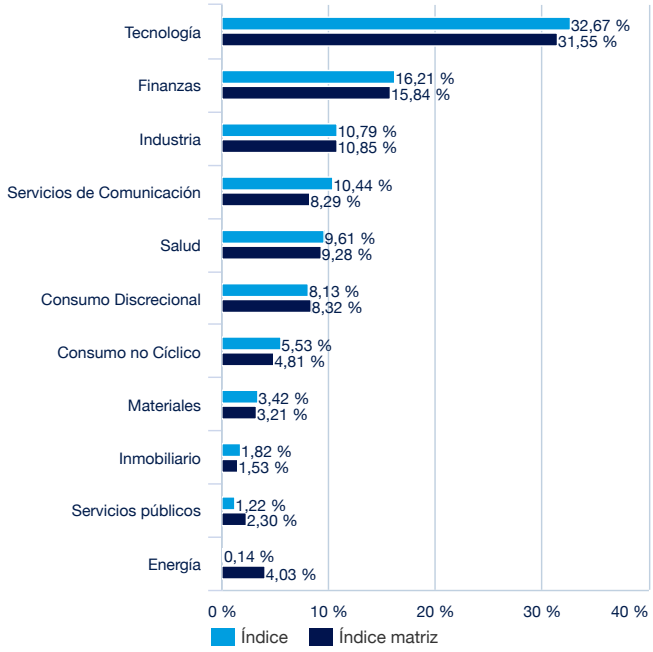


Índice matriz : **MSCI WORLD**

### Inversión Socialmente Responsable (ISR)

El ISR traduce los objetivos del desarrollo sostenible en las decisiones de inversiones añadiendo los criterios Medioambientales, Sociales y de Gobernanza (ESG) además de los criterios financieros tradicionales.

## Evaluación por criterio ESG (Fuente : Amundi)

| | índice | Índice matriz |
|---|---|---|
| **Calificación general** | 7,84 | 6,85 |
| **Medio ambiente** | 6,77 | 6,44 |
| **Social** | 5,55 | 5,04 |
| **Gobernanza** | 6,10 | 5,77 |

Índice matriz : **MSCI WORLD**

### Criterios ESG

Los criterios son criterios extra-financieros utilizados para evaluar las prácticas medioambientales, sociales y de gobernanza de las empresas.

Los riesgos y oportunidades medioambientales, sociales y de gobernanza se clasifican por grandes tendencias (por ejemplo, el cambio climático, la escasez de recursos, los cambios demográficos), así como por la naturaleza de las operaciones de la empresa.

Las puntuaciones siguen una escala de 0 a 10, siendo 10 la mejor nota.

**«E» de Entorno o medio ambiente** (cambio climático, recursos naturales, contaminación y residuos y oportunidades medioambientales)

**«S» de Social** (recursos humanos, fiabilidad de los productos, oposición de los grupos de interés y oportunidades sociales)

**«G» de Gobernanza** (gobierno corporativo y comportamiento de la empresa)

*Fuente: los datos ESG brutos de las empresas proceden de la agencia MSCI.*

## Huella de carbono

### Huella de carbono por millón de euros invertido

| | Índice | Índice matriz |
|---|---|---|
| Huella de carbono total en la cartera (índice/índice matriz) : | 23,19 | 45,34 |

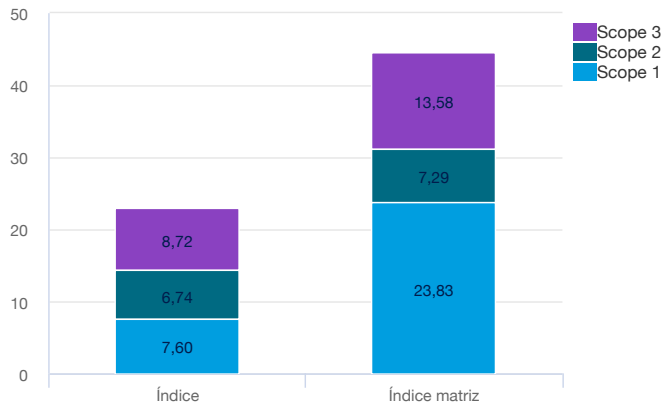


Índice matriz : **MSCI WORLD**

### Huella de carbono

Este indicador mide las emisiones de toneladas equivalentes de CO2 (tCO2e) por millón de euros invertidos.
Es un indicador de las emisiones generadas por la inversión en este portafolio.

**Definición de los scopes :**

**- Scope 1:** Totalidad de las emisiones directas procedentes de fuentes propiedad o bajo control de la empresa.

**- Scope 2:** Totalidad de las emisiones indirectas inducidas por la compra o la producción de electricidad, vapor o calor.

**- Scope 3:** Las demás emisiones indirectas, ascendentes y descendentes de la cadena de valor. Por razones de solidez de los datos, Amundi ha optado por utilizar emisiones de actividades ascendentes de alcance 3 - Fuente: modelo EEI-O Trucost (modelo de entrada/salida extendido al entorno de Trucost).

*Fuente : Los datos sobre emisiones de carbono proceden de Trucost. Corresponden a las emisiones anuales de las empresas y se expresan en toneladas equivalentes de CO2. Por ejemplo, agrupan los seis gases de efecto invernadero definidos en el Protocolo de Kioto, cuyas emisiones se convierten a potencial de calentamiento global (PRG) en equivalente de CO2.*

## Datos de cotización del ETF (Fuente : Amundi)

| Sitio | Divisa | Ticker Bloomberg | INAV Bloomberg | RIC Reuters | INAV Reuters |
|---|---|---|---|---|---|
| Six Swiss Exchange | USD | ESGWO SW | IMWOPUIV | ESGWO.S | IMWOPUSDINAV=SOLA |
| Six Swiss Exchange | CHF | ESGWOCHF SW | MWOPCHIV | ESGWOCHF.S | IMWOPCHFINAV=SOLA |
| Deutsche Boerse (Xetra) | EUR | MWOP GY | IMWOPEIV | MWOP.DE | IMWOPINAV=SOLA |
| Deutsche Boerse (Xetra) | USD | MWOR GY | IMWOPUIV | MWOPUSD.DE | IMWOPUSDINAV=SOLA |
| Euronext Milan | EUR | ESGWO IM | IMWOPEIV | ESGWO.MI | IMWOPINAV=SOLA |

## Índices Proveedores

El COMPARTIMENTO NO ESTÁ PATROCINADO, RESPALDADO, VENDIDO O PROMOVIDO POR MSCI INC. («MSCI»), CUALQUIERA DE SUS FILIALES, SUS PROVEEDORES DE INFORMACIÓN O CUALQUIER TERCERO INVOLUCRADO EN, O RELACIONADO CON, COMPILAR O CREAR CUALQUIER ÍNDICE MSCI (COLECTIVAMENTE, LOS «TERCEROS DE MSCI»). LOS ÍNDICES MSCI SON PROPIEDAD EXCLUSIVA DE MSCI Y SON MARCAS DE SERVICIO DE MSCI O SUS FILIALES. LOS ÍNDICES MSCI HAN SIDO LICENCIADOS PARA SU USO PARA CIERTOS FINES POR AMUNDI. NINGUNO DE LOS TERCEROS DE MSCI OTORGA NINGUNA DECLARACIÓN O GARANTÍA, EXPRESA O IMPLÍCITA, AL EMISOR O PROPIETARIOS DE ESTE COMPARTIMENTO O CUALQUIER OTRA PERSONA O ENTIDAD CON RESPECTO A LA DISPONIBILIDAD DE INVERTIR EN LOS COMPARTIMENTOS O EN ESTE COMPARTIMENTO EN PARTICULAR O LA CAPACIDAD DE CUALQUIER ÍNDICE MSCI PARA SEGUIR EL CORRESPONDIENTE RENDIMIENTO DEL MERCADO DE VALORES. MSCI O SUS FILIALES SON LICENCIATARIOS DE CIERTAS MARCAS, MARCAS DE SERVICIO Y NOMBRES COMERCIALES Y DE LOS ÍNDICES MSCI QUE SE DETERMINAN, COMPONEN Y CALCULAN POR MSCI SIN RESPECTO DE AMUNDI O DE ESTE COMPARTIMENTO O DE LOS TITULARES DE ESTE COMPARTIMENTO O DE CUALQUIER OTRA PERSONA O ENTIDAD. NINGUNA DE LAS PARTES DE MSCI TIENE LA OBLIGACIÓN DE CONSIDERAR LAS NECESIDADES DE AMUNDI, DE LOS TITULARES DE ESTE SUBFONDO NI DE NINGUNA OTRA PERSONA O ENTIDAD EN CONSIDERACIÓN A LA HORA DE DETERMINAR, COMPONER O CALCULAR LOS ÍNDICES MSCI. NINGUNA DE LAS PARTES DE MSCI ES RESPONSABLE NI HA PARTICIPADO EN LA DETERMINACIÓN DE LOS HORARIOS, LOS PRECIOS O LAS CANTIDADES A LOS QUE EMITIR ESTE SUBFONDO. LAS PARTES TAMPOCO HAN TOMADO PARTE PARA DETERMINAR O CALCULAR LA ECUACIÓN NI PARA CONSIDERAR EN QUÉ PODRÍA REEMBOLSARSE ESTE SUBFONDO. ADEMÁS, NINGUNA DE LAS PARTES DE MSCI TIENE NINGUNA OBLIGACIÓN NI RESPONSABILIDAD CON EL EMISOR O CON LOS PROPIETARIOS DE ESTE SUBFONDO, NI CON NINGUNA OTRA PERSONA O ENTIDAD EN RELACIÓN CON ESTE SUBFONDO. AUNQUE MSCI OBTENDRÁ INFORMACIÓN PARA LA INCLUSIÓN EN O PARA SU USO EN EL CÁLCULO DE LOS ÍNDICES MSCI DESDE FUENTES QUE MSCI CONSIDERA FIABLES, NINGUNA DE LAS PARTES DE MSCI GARANTIZA LA ORIGINALIDAD, LA PRECISIÓN Y/O LA INTEGRIDAD DE NINGÚN ÍNDICE MSCI O DE LOS DATOS INCLUIDOS EN ÉL. NINGUNA DE LAS PARTES DE MSCI REPRESENTA UNA GARANTÍA, EXPLÍCITA O IMPLÍCITA, EN RELACIÓN CON LOS RESULTADOS QUE DEBA OBTENER EL EMISOR DE ESTE SUBFONDO, ASÍ COMO LOS PROPIETARIOS DEL SUBFONDO O CUALQUIER OTRA PERSONA O ENTIDAD QUE HAYA HECHO USO DE UN ÍNDICE MSCI O DE LOS DATOS QUE SE INCLUYEN EN ÉL. NINGUNA DE LAS PARTES DE MSCI TENDRÁ NINGUNA RESPONSABILIDAD POR ERRORES, OMISIONES O INTERRUPCIONES DE O EN RELACIÓN CON UN ÍNDICE MSCI O CON LOS DATOS QUE SE INCLUYEN EN ÉL. ADEMÁS, NINGUNA DE LAS PARTES DE MSCI REPRESENTA GARANTÍAS, EXPLÍCITAS O IMPLÍCITAS, DE NINGÚN TIPO. LAS PARTES DE MSCI, POR EL PRESENTE, RENUNCIAN A TODAS LAS GARANTÍAS DE COMERCIALIZACIÓN Y ADECUACIÓN PARA UN DETERMINADO FIN, EN RELACIÓN CON CADA ÍNDICE MSCI Y CON LOS DATOS QUE SE INCLUYEN EN ÉL. SIN LIMITAR NINGUNO DE LOS PUNTOS ANTERIORES, EN NINGÚN CASO LAS PARTES DE MSCI TENDRÁN NINGUNA RESPONSABILIDAD POR DAÑOS DIRECTOS, INDIRECTOS, ESPECIALES, PUNITIVOS, CONSECUENCIALES O DE OTRO TIPO (INCLUYENDO LA PÉRDIDA DE BENEFICIOS), INCLUSO SI SE NOTIFICA LA POSIBILIDAD DE DICHOS DAÑOS.

## Menciones legales

**Nota sobre la sociedad de gestión del Fondo y el fondo**
Este documento contiene información sobre Amundi ETF ICAV (el "Fondo"), una ICAV de derecho irlandés establecida bajo las leyes de Irlanda y regulada por el Banco Central de Irlanda. La sociedad gestora del ICAV es Amundi Ireland Limited, 1 George's Quay Plaza, George's Quay, Dublín 2, D02 V002, Irlanda. Amundi Ireland Limited está aprobada y regulada por el Banco Central de Irlanda.
La descripción del Fondo se incluye en un Documento de datos fundamentales (KID) y el folleto. El KID del Fondo debe ponerse a disposición de los posibles suscriptores antes de la suscripción.

La información y los documentos están disponibles en www.amundi.com, www.amundietf.com. También están disponibles en la sede de Amundi Luxembourg S.A. (como sociedad gestora de Amundi Index Solutions), o en la sede de Amundi Asset Management (como sociedad gestora de los FCP franceses, Multi Units Luxembourg, Multi Units France), o en la sede de Amundi Ireland Limited (como sociedad gestora de Amundi ETF ICAV y Amundi ETF II ICAV). Los Fondos son instituciones de inversión colectiva extranjeras registradas en la CNMV. Los Fondos luxemburgueses fueron aprobados para su distribución pública en Luxemburgo por la Commission de Surveillance du Secteur Financier de Luxemburgo, los Fondos franceses fueron aprobados por la Autorité des Marchés Financiers francesa y los Fondos irlandeses fueron aprobados por el Central Bank of Ireland.
Para Amundi ETF: - Los fondos Amundi ETF aprobados por la Comisión de Vigilancia del Sector Financiero están numerados: Amundi Index Solutions (1495). Amundi Index Solutions es una SICAV luxemburguesa, RCS B206810, situada en 5, allée Scheffer, L-2520 Luxemburgo. - Los fondos ETF de Amundi aprobados por el Banco Central de Irlanda están numerados: Amundi ETF ICAV. Amundi ETF ICAV e Amundi ETF II ICAV es una ICAV irlandesa situada en 1 George's Quay Plaza, George's Quay, Dublín 2, D02 V002, Irlanda. - FCP franceses aprobados por las Autoridades de los Mercados Financieros
Cualquier inversión en los Fondos debe realizarse a través de un distribuidor español registrado. Amundi Iberia SGIIC, SAU, es el principal distribuidor de los Fondos en España, inscrito con el número 31 en el registro de SGIIC de la CNMV, con domicilio en Pº de la Castellana 1, Madrid 28046, España. La lista de todos los distribuidores españoles puede obtenerse de la CNMV en www.cnmv.es. Las participaciones/acciones sólo pueden adquirirse sobre la base del folleto más reciente, el documento de datos fundamentales y otra documentación vigente, que puede obtenerse en la CNMV.

La documentación legal de los Fondos también está disponible en la página web www.amundi.com o www.amundietf.com.
En cuanto a los Fondos admitidos en un mercado regulado, la cotización está sujeta a un mecanismo de control de la volatilidad para asegurar que el precio del ETF no se desvíe significativamente de un precio de referencia fijado por las normas de cotización del mercado regulado pertinente, en particular mediante la aplicación de un mecanismo de interrupción de la negociación en caso de desviación significativa de este precio de referencia.
El Fondo no ofrece ninguna garantía respecto del capital. Es posible que los inversores no recuperen el importe íntegro de su inversión inicial, sobre todo si cae el índice de referencia. La inversión en OICVM puede conllevar riesgos. Se aconseja a los posibles inversores que lean el perfil de riesgo del Fondo, cuya descripción detallada se incluye en el folleto. Según las circunstancias personales de cada inversor, variará el importe que es razonable invertir en el Fondo. Para calcular dicho importe, los inversores deberán tener en cuenta su situación financiera, sus activos personales y los requisitos actuales y futuros, además de considerar su voluntad de aceptar riesgos o, por el contrario, su predilección por invertir con cautela. Asimismo, se recomienda encarecidamente a los inversores que diversifiquen suficientemente su inversión para evitar una exposición única a los riesgos del Fondo. Por lo tanto, los inversores deberán consultar con sus asesores habituales (legal, fiscal, financiero y/o contable) antes de comprar participaciones del Fondo.
Salvo especificación contraria, la fuente de los datos del presente documento es Amundi Asset Management.

**Política de transparencia y nota sobre mercado secundario**
La política reguladora en relación a la transparencia de la cartera y la información sobre los activos del fondo están disponibles en amundietf.com. Las acciones adquiridas en el mercado secundario normalmente no pueden ser vendidas directamente al fondo. Los inversores deben comprar y vender acciones en el mercado secundario con la asistencia de un intermediario (e.j. Sociedad o Agencia de Valores) lo que puede hacerles incurrir en gastos adicionales al hacerlo. Los inversores pueden pagar más del precio actual del valor liquidativo cuando compren acciones y recibir menos del precio actual del valor liquidativo cuando vendan.