# JCEU

## PAN EUROPEAN HIGH CONVICTION EQUITY UCITS ETF

EUR Acc ISIN IE0002A3VE77

## Objetivo de inversión

El Fondo tiene por objetivo obtener una revalorización del capital a largo plazo invirtiendo en una cartera concentrada y gestionada activamente de acciones emitidos por empresas europeas.

Para consultar la política de inversión del fondo, véase la Información adicional del fondo en la página 3.

**La rentabilidad histórica no predice las rentabilidades futuras.**

## Rendimiento (%)

| | Acumulado | | | | Anualizada | | | |
|---|---|---|---|---|---|---|---|---|
| **Rentabilidad** | **1 mes** | **3 mes** | **Desde comienzos de año** | **1 año** | **3 año** | **5 año** | **10 año** | **Desde el lanzamiento (13/11/24)** |
| EUR Acc (Neta) | 1,08 | -0,31 | 5,63 | 7,96 | — | — | — | 16,87 |
| Índice | 2,15 | 0,15 | 11,99 | 16,03 | — | — | — | 16,74 |
| Sector | 1,31 | -0,31 | 9,80 | 12,84 | — | — | — | 13,31 |

### Crecimiento acumulado – EUR

13 nov 2024 — 31 oct 2026

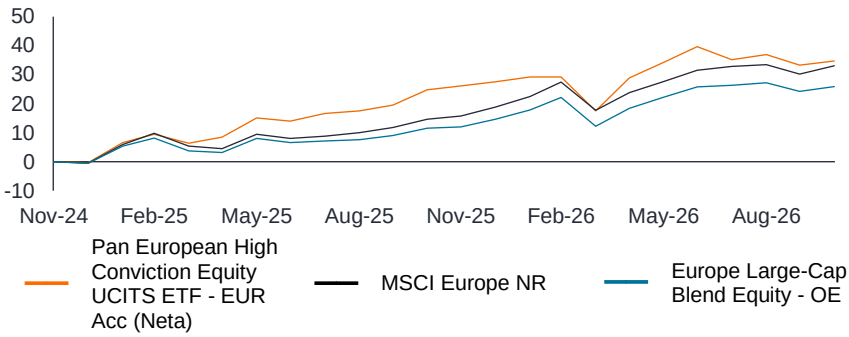


| **Año del calendario** | **YTD a Q3 2026** | **2025** | **2024 desde 13 nov** |
|---|---|---|---|
| EUR Acc (Neta) | 4,50 | 27,96 | 0,47 |
| Índice | 9,64 | 19,39 | 1,34 |
| Sector | 8,38 | 15,27 | 0,97 |

La rentabilidad se expresa neta de comisiones, con rendimientos brutos reinvertidos. Fuente: a 31/10/26. © 2026 Morningstar, Inc. Todos los derechos reservados. La información que se incluye en el presente documento: (1) es propiedad de Morningstar y/o sus proveedores de contenidos; (2) no se puede copiar ni distribuir; y (3) no incluye garantías en relación con su precisión, exhaustividad ni oportunidad. Ni Morningstar ni sus proveedores de contenidos son responsables de los daños y perjuicios provocados por cualquier uso de esta información. **La rentabilidad histórica no predice las rentabilidades futuras.** Los datos asociados a rentabilidades/objetivos de rentabilidad se muestran únicamente cuando sea pertinente para la fecha de lanzamiento de la clase de acciones y el plazo objetivo anualizado. **El valor de las inversiones y las rentas derivadas de las mismas puede disminuir o aumentar y es posible que los inversores no recuperen la cantidad invertida en un principio.** Fuente de las rentabilidad aplicables (cuando proceda): Janus Henderson Investors.

## Activos y valor liquidativo

| | |
|---|---|
| **Precio del VL (EUR)** | 13.60 |
| **Total de activos (EUR)** | 66.64m |

## Datos del Fondo

| | |
|---|---|
| **Fecha de creación** | 13 noviembre 2024 |
| **Clase de activos** | Renta variable |
| **Domicilio** | Irlanda |
| **Estructura** | ICAV |
| **Divisa base** | EUR |
| **Reproducción** | Físico |
| **Gestor de inversión** | Janus Henderson Investors UK Limited |
| **Administración** | HSBC Securities Services (Ireland) DAC |
| **Custodia** | HSBC Continental Europe, Dublin Branch |
| **Índice** | MSCI Europe Index℠ |
| **SFDR categoría** | Artículo 8 |

De acuerdo con el Reglamento de Divulgación de Sostenibilidad Financiera, el Fondo está clasificado como Artículo 8 y promueve, entre otras características, las medioambientales y/o sociales, además de invertir en empresas con buenas prácticas de gobierno corporativo.

## Información de la clase de acción

| | |
|---|---|
| **Fecha de creación** | 13 noviembre 2024 |
| **Tipo de reparto** | Acumulación |
| **Frecuencia de repartos** | No aplica |
| **Moneda** | EUR |

## Gestión de la cartera

| | |
|---|---|
| **Robert Schramm-Fuchs** | Gestor desde 2024 |
| **Marc Schartz, CFA** | Gestor desde 2024 |

## Principales características

| | |
|---|---|
| Número de posiciones | 24 |
| Parte activa | 86,22 |
| Cap. bursátil media ponderada | 89,906 |
| Ratio precio-valor contable | 2,65 |
| Ratio precio-beneficio | 14,17 |

## Principales posiciones (%)

| | Fondo |
|---|---|
| Shell | 5,95 |
| Talanx | 5,55 |
| Roche | 5,40 |
| L'Oreal | 5,22 |
| ASML | 5,02 |
| Investor | 4,77 |
| Banco Bilbao Vizcaya Argentaria | 4,45 |
| Erste Group Bank | 4,20 |
| Bunzl | 4,03 |
| ABN AMRO Bank | 3,96 |
| **Total** | **48,55** |

Las referencias a títulos específicos no constituyen una recomendación para comprar, vender o mantener ningún valor, estrategia de inversión o sector de mercado, y no debe asumirse que dichos títulos son rentables. Janus Henderson Investors, su asesor afiliado o sus empleados podrían tener una posición en los títulos mencionados.

## Países (%)

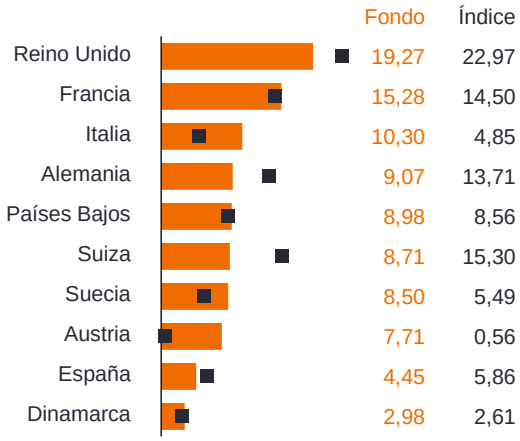


## Principales sectores (%)

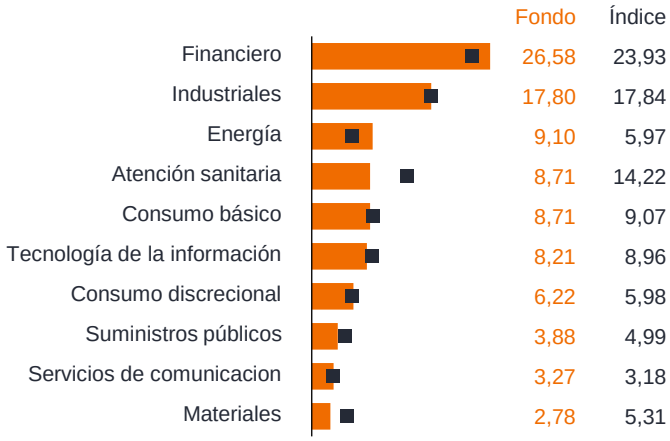


Importante: debido al redondeo es posible que las cifras en los detalles de las posiciones no sumen 100%.

## Códigos

| | |
|---|---|
| **ISIN** | IE0002A3VE77 |
| **Bloomberg** | JCEU |
| **Cusip** | G865AG763 |
| **SEDOL** | BT9K638 |

## Comisiones y gastos (%)

| | |
|---|---|
| **Gastos corrientes (OCF)** | 0,49 |

Todos los gastos corrientes mostrados corresponden al último informe y cuentas publicados.

Los gastos de los fondos afectarán al valor de su inversión. En particular, los gastos corrientes aplicables a cada fondo mermarán la rentabilidad de la inversión, especialmente a lo largo del tiempo. Para más información sobre los gastos, visite nuestra página de Gastos de los fondos en www.janushenderson.com.

Para más información, consulta el folleto.

## Información de cotización

| | | | |
|---|---|---|---|
| **Nombre del mercado** | Xetra | BX Swiss | Borsa Italiana |
| **Horario de negociación** | 09:00-17:30 (Frankfurt) | 09:00-17:30 (Zurich) | 09:00-17:30 (Milan) |
| **Divisa de cotización** | EUR | EUR | EUR |
| **Símbolo bursátil** | JCEU GY | JCEU SW | JCEU IM |
| **Símbolo de Bloomberg** | JCEU GY EQUITY | JCEU SW EQUITY | JCEU IM EQUITY |
| **RIC** | JCEU.DE | JCEU.S | JCEU.IM |
| **SEDOL** | BT9K638 | BPLNGV5 | BT9K649 |
| **WKN** | A40JUG | A40JUG | A40JUG |

# Información adicional sobre el fondo

Las suposiciones y exenciones de impuestos dependen de las circunstancias particulares del inversor y están sujetas a cambios. Janus Henderson no cobra comisión de reembolso. Importante: debido al redondeo es posible que las cifras en los detalles de las posiciones no sumen 100%. Se trata de un vehículo de gestión colectiva de activos irlandés regulada por el Banco Central de Irlanda. Téngase en cuenta que cualquier diferencia entre las divisas de los valores de la cartera, las divisas de las clases de acciones y los costes que deben pagarse o representados en divisas distintas a la divisa de su país le expondrá al riesgo de divisas. Los costes y las rentabilidades podrán incrementarse o disminuir como resultado de las fluctuaciones de las divisas y de los tipos de cambio. Para obtener nuestro folleto o información adicional, consulte nuestra página web en: www.janushenderson.com. Al invertir en el fondo se adquirirán participaciones/acciones del propio fondo y no los activos subyacentes propiedad del fondo. El nivel de efectivo y las exposiciones se basan en las operaciones liquidadas y no liquidadas en la fecha de presentación de la información.

## Política de inversión

En circunstancias normales, el Fondo invertirá al menos el 90% de sus activos en acciones o recibos de depósito emitidos por empresas europeas. El Fondo podrá invertir en empresas de cualquier tamaño y de cualquier sector. El Fondo normalmente tendrá entre 20 y 30 participaciones y no se espera que tenga menos de 20 participaciones. El Fondo también podrá mantener efectivo. Se pueden utilizar derivados con fines de cobertura o reducción de riesgos. El Fondo utilizará fx-forwards para cubrirse riesgo cambiario cuando ofrece Clases de Acciones con cobertura.

## Estrategia de inversión

El Fondo se gestiona de forma activa. El índice de referencia, MSCI Europe, que representa en términos generales las empresas en las que el Fondo puede invertir, se utiliza únicamente con fines de comparación de rentabilidad. El Gestor de Inversiones tiene discreción para elegir inversiones para el Fondo entre el Índice de referencia con ponderaciones diferentes al Índice de Referencia o no en el Índice de referencia. El Gestor de Inversiones buscará promover objetivos medioambientales y principios sociales y/o de gobernanza (ESG) en la gestión del Fondo, que puede incluir la exclusión de emisores que el Gestor de Inversiones considere que podrían contribuir a un daño ESG significativo, como descrito con más detalle en el suplemento.

## Riesgos específicos del fondo

Las acciones pueden perder valor con rapidez y, por lo general, implican un mayor riesgo que los bonos o los instrumentos del mercado monetario. Como resultado, el valor de su inversión puede bajar. Las técnicas de gestión activa que han funcionado bien en condiciones normales del mercado podrían resultar ineficaces o perjudiciales para la rentabilidad en otros momentos. Una gran exposición a un país o una región geográfica en concreto lleva un nivel más alto de riesgo que una cartera mucho más diversificada. Cuando una cartera está concentrada (tiene una parte significativa de sus activos invertidos en un número limitado de tenencias), un evento adverso que afecte incluso a un número reducido de tenencias podría generar una volatilidad o pérdidas significativas. Podrán utilizarse derivados con el fin de reducir el riesgo o gestionar la cartera de forma más eficiente. Sin embargo, esto conlleva otros riesgos, en particular, que la contraparte de un derivado no pueda cumplir sus obligaciones contractuales. Los valores podrían resultar difíciles de valorar o de vender en el momento y al precio deseados, especialmente en condiciones de mercado extremas, cuando los precios de los activos pueden estar bajando, lo que aumenta el riesgo de pérdidas en las inversiones. Podrían producirse pérdidas si una contraparte no estuviese dispuesto o se viese imposibilitado a cumplir sus obligaciones, o como resultado de un fallo o retraso en los procesos operativos o del fallo de un proveedor externo.

# Glosario de términos

**Parte activa**
Mide hasta qué punto las posiciones de una cartera difieren de su índice de referencia. Por ejemplo, una cartera con una parte activa de un 60% indica que el 60% de sus posiciones difieren de su índice de referencia, mientras que el 40% restante es un reflejo del índice de referencia.

**Ratio precio-valor contable**
Ratio financiero que se utiliza para valorar las acciones de una empresa. Se calcula dividendo el valor de mercado de una empresa (precio de la acción) entre el valor contable de su capital (es decir, el valor de los activos de una empresa en su balance). Un precio-valor contable superior a 1 indica una empresa posiblemente infravalorada o una empresa en declive. Cuanto mayor sea el ratio precio-valor contable, mayor será la prima que está dispuesta a pagar el mercado por la empresa por encima del valor contable (balance) de sus activos.

**Ratio precio-beneficio**
Ratio muy utilizado para valorar las acciones de una empresa, comparado con otras acciones, o un índice de referencia. Se calcula dividiendo el precio de la acción actual entre el beneficio por acción.

**Cap. bursátil media ponderada**
Capitalización bursátil media de una posición, ponderada por el tamaño de dicha posición en una cartera o índice.

PARA MÁS INFORMACIÓN VISITE **JANUSHENDERSON.COM**

Janus Henderson
INVESTORS

Prohibida su distribución a terceros. Esta es una comunicación publicitaria. No constituye asesoramiento de inversión ni una oferta de venta o solicitud de oferta de compra de ninguna inversión. Este documento está destinado exclusivamente a Clientes profesionales (según la definición de la FCA o las normas MiFID) e Inversores cualificados, y no debe ser tenido en cuenta por ninguna otra persona. No está destinado a personas residentes en Estados Unidos, Canadá o cualquiera de sus provincias o territorios. Debe cerciorarse del cumplimiento íntegro de la legislación de cualquier país que pueda ser relevante para la suscripción, compra, tenencia, canje, reembolso o enajenación de cualquier inversión. Janus Henderson Investors no ha considerado la idoneidad de ninguna inversión en función de sus necesidades particulares y su tolerancia al riesgo.

Janus Henderson ICAV es un vehículo de gestión colectiva de activos irlandés tipo paraguas constituido en Irlanda, autorizado y regulado por el Banco Central de Irland. Los ETF mencionados en este documento (cada uno de ellos, un «Fondo») son subfondos de inversión de tipo abierto de Janus Henderson ICAV, que tiene capital variable, con responsabilidad segregada entre sus fondos, y está organizada con arreglo a las leyes de Irlanda.

Ningún proveedor de la información que aquí figura, incluida la información sobre índices y calificaciones, es responsable de los daños o pérdidas resultantes del uso de su información ni de las pérdidas relacionadas con la exactitud o integridad de dicha información. No se ofrece ninguna garantía de exactitud ni se acepta ninguna responsabilidad con respecto a cualquier error u omisión. La información incluida en este documento, especialmente por lo que respecta a la construcción y los parámetros de la cartera, puede modificarse sin previo aviso y no debe servir de base para tomar decisiones de inversión.

La rentabilidad histórica no predice las rentabilidades futuras y no debe ser el único factor que debe tenerse en cuenta al seleccionar un producto. El precio de las inversiones puede incrementarse o disminuir y el inversor podría no recuperar el importe invertido. Sus rentas no son fijas y pueden variar. El valor de las inversiones que implican exposición a divisas puede verse afectado por los movimientos de los tipos de cambio. Le recordamos que los niveles, las bases y las deducciones fiscales pueden cambiar. Con respecto a los productos mencionados, el presente documento tiene carácter

meramente informativo y no constituye asesoramiento en materia de inversión ni una oferta de venta o una solicitud de oferta de compra de los valores descritos que se describen en él. El resumen de Derechos de los inversores se encuentra disponible en inglés en Waystone Management Company (IE) Limited - Summary of Investor Rights. Janus Henderson Investors Europe S.A. puede decidir dar por finalizados los acuerdos de comercialización de este Organismo de inversión colectiva atendiendo a lo dispuesto en la regulación pertinente.

El folleto resumido, los documentos de información clave, los estatutos de la sociedad, así como los informes anuales y semestrales (según corresponda), pueden obtenerse de forma gratuita a través del representante suizo. Waystone Fund Services (Switzerland SA), av. Villamont 17, 1005 Lausana, Suiza, tel.: +41 21 311 17 77, correo electrónico: switzerland@waystone.com.The. El agente de pagos en Suiza es la Banque Cantonale de Genève, 17, quai de l'Ile, CH-1204 Ginebra. Para las participaciones ofrecidas en Suiza, el lugar de cumplimiento es el domicilio social del representante. La jurisdicción competente es el domicilio social del representante, o el domicilio social o lugar de residencia del inversor. Los precios de emisión y reembolso se publican con cada emisión y reembolso en www.swissfunddata.ch. El Fondo es una institución de inversión colectiva extranjera inscrita en España en la CNMV con el número 1859.

Publicado por Janus Henderson Investors. Janus Henderson Investors es el nombre bajo el cual Janus Henderson Investors International Limited (n.º de registro 3594615), Janus Henderson Investors UK Limited (n.º de registro 906355), Janus Henderson Fund Management UK Limited (n.º de registro 2678531), Tabula Investment Management Limited (nº de registro 11286661), (cada una de ellas registrada en Inglaterra y Gales en 201 Bishopsgate, Londres EC2M 3AE y regulada por la Financial Conduct Authority) y Janus Henderson Investors Europe S.A. (n.º de registro B22848, con domicilio sito en 78, Avenue de la Liberté, L-1930, Luxemburgo y regulada por la Commission de Surveillance du Secteur Financier) ofrecen productos y servicios de inversión.

Janus Henderson® y cualquier otra marca comercial utilizada en el presente documento son marcas comerciales de Janus Henderson Group Ltd. o de una de sus filiales. © Janus Henderson Group Ltd.