Indicatore sintetico di rischio

1	2	**3**	4	5	6	7

Rischio più basso — Rischio più elevato

JPMorgan ETFs (Ireland) ICAV -

Global IG Corporate Bond Active UCITS ETF

Classe: JPM Global IG Corporate Bond Active UCITS ETF - EUR Hedged (acc)

Panoramica del Comparto

ISIN
IE00048C5NZ0

Obiettivo di investimento: L'obiettivo del Comparto è conseguire un rendimento a lungo termine superiore a quello dell'Indice di Riferimento investendo attivamente soprattutto in titoli di debito societari con rating investment grade di tutto il mondo.

Politica d'investimento: Il Comparto segue una strategia d'investimento a gestione attiva.

Approccio di investimento

- Il Comparto impiega un processo di investimento globalmente integrato basato sulla ricerca e imperniato sull'analisi dei fondamentali, di fattori quantitativi e tecnici per vari paesi, settori ed emittenti.
- L'approccio del Comparto all'investimento in obbligazioni societarie si concentra sulla generazione di rendimenti principalmente tramite la rotazione settoriale nel segmento del credito e la selezione dei titoli nell'universo delle obbligazioni societarie globali.

Profilo dell'investitore: Il Comparto è destinato a investitori alla ricerca di un'esposizione al mercato coperto dall'Indice di Riferimento e ai mercati delle obbligazioni societarie ampiamente diversificati di tutto il mondo, che presenta caratteristiche ambientali e/o sociali positive e che applica prassi di buona governance, con l'aggiunta dell'integrazione ESG e di uno screening dell'universo d'investimento basato su norme e valori.

Gestore/i di portafoglio
Andreas Michalitsianos
Vikas Pathani
Usman Naeem
Sameer Iqbal

Valuta di riferimento del Comparto USD

Valuta della classe di azioni
EUR

Dimensione del Comparto
USD 523,2m

Data di lancio del Comparto
20 Mag 2025

NAV EUR 9,0137

Data di lancio della classe di azioni
20 Mag 2025

Domicilio Irlanda

Azioni in circolazione
36.253.000

Spese correnti 0,25%

Informazioni ESG

Approccio ESG - ESG promote
Promuove caratteristiche ambientali e/o sociali

Classificazione ai sensi dell'SFDR: Articolo 8
Le strategie "Articolo 8" promuovono caratteristiche ambientali e/o sociali, ma non hanno gli investimenti sostenibili come obiettivo principale.

Performance

1 **Classe:** JPM Global IG Corporate Bond Active UCITS ETF - EUR Hedged (acc)
2 **Indice di riferimento:** Bloomberg Global Aggregate Corporate Index Total Return USD Unhedged

RIVALUTAZIONE DI UN INVESTIMENTO DI EUR 100.000 *Anni solari*

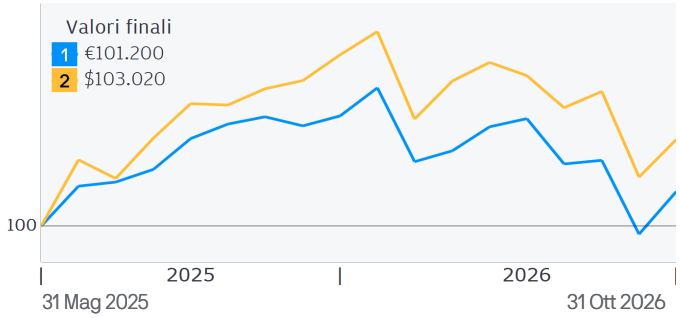

Performance su base mobile a 12 mesi, a fine trimestre (%)

Alla fine di settembre 2026

	2021/2022	2022/2023	2023/2024	2024/2025	2025/2026
1	-	-	-	-	-
2	-	-	-	-	-

PERFORMANCE PER ANNO SOLARE (%)

	2016	2017	2018	2019	2020	2021	2022	2023	2024	2025
1	-	-	-	-	-	-	-	-	-	-
2	-	-	-	-	-	-	-	-	-	-

PERFORMANCE (%)

	DATO CUMULATIVO	ANNUALIZZATA	
	1 anno	3 anni	5 anni
1	-2,28	-	-
2	-1,15	-	-

INFORMAZIONI SULLA PERFORMANCE

I rendimenti passati non sono indicativi di quelli futuri. I rendimenti sono espressi al lordo degli oneri fiscali. Il valore degli investimenti e i proventi da essi derivanti potrebbero diminuire come aumentare e gli investitori potrebbero non recuperare interamente il capitale investito.

ESG

Per maggiori informazioni sull'approccio all'investimento sostenibile di J.P. Morgan Asset Management, si rimanda al sito https://am.jpmorgan.com/it/esg

Portafoglio

PRINCIPALI 10 TITOLI	Tasso nominale	Scadenza	% degli attivi
US Treasury (Stati Uniti)	4,625	15.02.2046	0,8
Constellation Energy (Stati Uniti)	5,000	01.02.2031	0,8
Charter Communications (Stati Uniti)	6,550	01.06.2034	0,8
US Treasury (Stati Uniti)	2,500	15.02.2046	0,7
Sonoco (Stati Uniti)	5,000	01.09.2034	0,6
Bank of America (Stati Uniti)	3,846	08.03.2037	0,6
AerCap (Irlanda)	3,000	29.10.2028	0,6
EQT (Stati Uniti)	4,750	15.01.2031	0,6
HSBC (Regno Unito)	5,243	14.08.2032	0,6
Foundry JV Holdco (Stati Uniti)	6,250	25.01.2035	0,6

Scomposizione obbligazionaria per rating (%)	
AAA: 0,04%	Obbligazioni societarie: 92,22%
AA: 7,89%	Duration media: 5,75 anni
A: 34,00%	Rendimento a scadenza (USD): 5,59%
BBB: 52,21%	Scadenza media: 8,10 anni
Liquidità: 5,87%	

Il totale delle cifre indicate potrebbe non essere pari a 100 a causa degli arrotondamenti.

VALUE AT RISK (VaR) *al 30 ottobre 2026*	Comparto	Indice di riferimento
VaR	3,59%	3,52%

SCOMPOSIZIONE GEOGRAFICA (%)

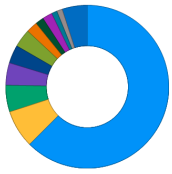

62,5	Stati Uniti
7,5	Regno Unito
5,2	Germania
4,5	Francia
3,6	Italia
3,6	Irlanda
2,2	Spagna
1,8	Australia
1,8	Lussemburgo
1,2	Canada
1,0	Paesi Bassi
5,1	Altro

Il totale delle cifre indicate potrebbe non essere pari a 100 a causa degli arrotondamenti.

SCOMPOSIZIONE SETTORIALE (%)

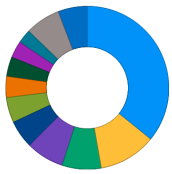

35,8	Financial Institution
11,5	Utilities
7,8	Energia
7,4	B. di cons. non ciclici
5,7	Comunicazione
4,9	B. di cons. ciclici
4,2	Tecnologia
3,9	REIT
3,3	Assicurazioni
2,8	Beni capitali
6,9	Altro
5,9	Liquidità

Il totale delle cifre indicate potrebbe non essere pari a 100 a causa degli arrotondamenti.

NUMERO DI POSIZIONI
666

Informazioni di negoziazione					
Borsa	Ticker di borsa	Valuta di negoziazione	Ticker Bloomberg	Reuters RIC	SEDOL
Borsa Italiana	JEIG	EUR	JEIG IM	JEIG.MI	BQTZS03
Deutsche Borse	JEIG	EUR	JEIG GY	JEIG.DE	BQTZRZ1
Six Swiss Exchange	JEIG	EUR	JEIG SW	JEIG.S	BQTZS14

Profilo di rischio

Il valore del vostro investimento può tanto diminuire quanto aumentare e potreste non recuperare interamente il capitale inizialmente investito.
Il valore dei titoli di debito può variare in misura significativa a seconda del contesto economico e dei tassi d'interesse, nonché dell'affidabilità creditizia dell'emittente. Gli emittenti di titoli di debito potrebbero non essere in grado di onorare i propri obblighi di pagamento o il rating creditizio dei titoli di debito può essere declassato. Di norma, questi rischi aumentano nel caso dei titoli di debito con rating inferiore a investment grade, che possono inoltre essere caratterizzati da una volatilità più elevata e da una liquidità più bassa rispetto ai titoli di debito con rating investment grade. Il merito di credito dei titoli di debito sprovvisti di rating non viene misurato facendo riferimento a un'agenzia di rating indipendente.
I titoli di debito subordinati hanno maggiori probabilità di subire una perdita totale o parziale in caso di insolvenza o di fallimento dell'emittente, perché tutti gli obblighi verso i detentori di debito senior dell'emittente hanno la precedenza. Alcune obbligazioni subordinate sono riscattabili, ossia l'emittente ha il diritto di riacquistarle in una data e a un prezzo prestabiliti. Se tali obbligazioni non vengono "riscattate", l'emittente può prorogarne la data di scadenza oppure differire o ridurre il pagamento della cedola.
Le obbligazioni convertibili sono soggette ai rischi di credito, di tasso di interesse e di mercato tipici sia dei titoli di debito che di quelli azionari, nonché ai rischi specifici dei titoli convertibili. Le obbligazioni convertibili possono anche essere meno liquide dei titoli azionari sottostanti.
I titoli di debito contingent convertible possono subire ripercussioni negative al verificarsi di eventi scatenanti specifici (descritti nelle condizioni contrattuali della società emittente). Tra questi eventi possono rientrare la conversione dei titoli in azioni a un prezzo per azione scontato, la svalutazione temporanea o permanente del titolo e/o la cessazione o il differimento del pagamento della cedola.
I titoli di Stato, inclusi quelli emessi da amministrazioni locali ed enti pubblici, sono soggetti al rischio di mercato, al rischio di tasso di interesse e al rischio di credito. I governi possono risultare inadempienti sul proprio debito sovrano e coloro che lo detengono (incluso il Comparto) potrebbero essere obbligati a partecipare alla rinegoziazione del debito e all'erogazione di ulteriori prestiti agli enti governativi. Non esistono procedure fallimentari che permettano il recupero totale o parziale del debito sovrano su cui un governo si è dichiarato inadempiente. Le economie globali sono fortemente dipendenti le une dalle altre e l'insolvenza di uno Stato sovrano potrebbe avere conseguenze gravi e di vasta portata, nonché causare perdite significative al Comparto.
I mercati emergenti possono essere caratterizzati da una maggiore instabilità politica, regolamentare ed economica, da servizi di custodia e di regolamento delle operazioni meno sviluppati, da scarsa trasparenza e da maggiori rischi finanziari. I titoli di debito dei mercati emergenti e i titoli di debito con rating inferiore a investment grade possono inoltre essere caratterizzati da una volatilità più elevata e da una liquidità più bassa rispetto ai titoli di debito dei mercati non emergenti e ai titoli di debito con rating investment grade, rispettivamente.
Il rischio di sostenibilità potrebbe avere un significativo impatto negativo sulle condizioni finanziarie o sui risultati operativi di un emittente, e dunque sul valore dell'investimento. Inoltre, potrebbe incrementare la volatilità del Comparto e/o amplificare i rischi preesistenti a cui è esposto il Comparto.
Il Comparto mira a conseguire un rendimento superiore a quello dell'Indice di Riferimento; ciononostante, è possibile che il Comparto ottenga un rendimento inferiore.
Per ulteriori informazioni sui rischi consultare la sezione "Informazioni sui Rischi" del Prospetto.

AVVERTENZE

Prima di effettuare qualsiasi investimento si raccomanda di ottenere e leggere l'ultimo Prospetto (disponibile in inglese) il documento contenente le informazioni chiave (KID) (disponibile in italiano) e i documenti d'offerta vigenti a livello locale. Copie gatuite dei suddetti documenti, nonché della relazione annuale e semestrale, e dello statuto e delle informative relative alla sostenibilità, possono essere richieste al proprio consulente finanziario, al contatto locale di J.P. Morgan Asset Management, o scaricate dal sito www.jpmam.it. Un riepilogo dei diritti degli investitori è disponibile in italiano alla pagina web am.jpmorgan.com/it/diritti-investitori. J.P. Morgan Asset Management può decidere di rescindere gli accordi presi per la commercializzazione dei propri organismi di investimento collettivo.
Il presente materiale non deve essere considerato alla stregua di una consulenza o di una raccomandazione d'investimento. È probabile che la performance e le posizioni del Fondo siano cambiate dalla data del presente documento.
Nei limiti consentiti dalla legge applicabile, potremmo registrare le telefonate e monitorare le comunicazioni elettroniche per ottemperare agli obblighi giuridici e normativi e alle politiche interne. I dati personali saranno raccolti, archiviati ed elaborati da J.P. Morgan Asset Management conformemente alla Politica sulla privacy EMEA disponibile sul sito www.jpmorgan.com/emea-privacy-policy
Per ulteriori informazioni sul mercato target del comparto si rimanda al Prospetto.

Indicatore di rischio - L'indicatore di rischio presuppone che il prodotto venga detenuto per 5 anni. Il rischio del prodotto potrebbe essere notevolmente superiore qualora il periodo di detenzione fosse inferiore a quello raccomandato.

Le commissioni correnti sono quelle utilizzate nel PRIIP KID dell'UE. Queste commissioni rappresentano il costo totale della gestione e del funzionamento del fondo, comprese le commissioni di gestione, i costi amministrativi e le altre spese (esclusi i costi di transazione).La ripartizione dei costi corrisponde all'importo massimo indicato nel prospetto del fondo. Per informazioni più dettagliate, si rimanda al prospetto del fondo e al PRIIP KID disponibile sul nostro sito web.

Informazioni sulla performance

Fonte: J.P.Morgan Asset Management. La performance della classe di azioni illustrata è basata sul NAV (valore patrimoniale netto) della classe di azioni, assumendo il reinvestimento degli utili lordi, includendo le commissioni correnti ma non le commissioni di entrata e di rimborso, ed è espressa al lordo degli oneri fiscali. La performance è riportata sulla base del NAV, che può differire dal prezzo di mercato dell'ETF. Gli azionisti potrebbero ottenere rendimenti diversi rispetto a quelli basati sul NAV.

Il rendimento del vostro investimento può variare a seguito di fluttuazioni valutarie qualora il vostro investimento sia effettuato in una valuta diversa da quella utilizzata nel calcolo dei risultati passati.

Gli indici non comprendono commissioni o spese operative e non è possibile investire in essi.

Salvo indicazione specifica nell'Obiettivo e Politica di Investimento del Comparto, il benchmark viene utilizzato esclusivamente con finalità di raffronto.

Fonti informative

Le informazioni sui fondi, inclusi i calcoli delle performance e altri dati, vengono fornite da J.P. Morgan Asset Management (nome commerciale della divisione di gestione del risparmio di JPMorgan Chase & Co. e delle sue affiliate nel mondo).
Tutte le informazioni sono aggiornate alla data del documento, salvo ove diversamente indicato.
© 2026 Morningstar. Tutti i diritti riservati. Le informazioni qui contenute: (1) sono di proprietà di Morningstar; (2) non possono essere copiate o distribuite; e (3) non sono garantite in quanto ad accuratezza, completezza o tempestività. Né Morningstar né i suoi fornitori di contenuti rispondono di eventuali danni o perdite derivanti dall'utilizzo di queste informazioni.

CONTATTO LOCALE

JPMorgan Asset Management (Europe) Société à responsabilité limitée, Filiale di Milano, Via Cordusio 3, I-20123 Milano.

MATERIALE EMESSO DA

JPMorgan Asset Management (Europe) S.à r.l., 6, route de Trèves, L-2633 Senningerberg, Luxembourg. B27900, capitale sociale EUR 10.000.000.Il Comparto è autorizzato in Irlanda e soggetto alla regolamentazione della Banca Centrale Irlandese.

DEFINIZIONI

NAV Il Valore Patrimoniale Netto delle attività di un fondo meno le sue passività per azione.