Amundi MSCI USA ESG Selection Extra UCITS ETF Acc EUR Hedged

INFORMES

Comunicación Publicitaria

31/10/2026

RENTA VARIABLE

Objetivo de inversión

Este Subfondo se gestiona de forma pasiva. El objetivo de este Subfondo es reproducir la rentabilidad del MSCI USA ESG Selection P-Series Extra Net Return USD Index (el «Índice»). El nivel previsto de error de seguimiento en condiciones de mercado normales se indica en el folleto del Subfondo. El Índice es un índice bursátil basado en el MSCI USA Index, representativo de las acciones de gran y mediana capitalización del mercado estadounidense («Índice principal»). El Índice es representativo de la rentabilidad de acciones emitidas por empresas con un sólido perfil medioambiental, social y de gobernanza (ESG) con respecto a sus homólogas del sector o que han experimentado una mejora anual de este perfil ESG. El Índice se selecciona mediante la aplicación de una serie de filtros basados en calificaciones ESG, así como determinadas exclusiones medioambientales y sociales, como las empresas relacionadas con armas controvertidas, armas nucleares, el juego y el entretenimiento para adultos. Las empresas cuyos productos o actividades tengan un impacto social o medioambiental negativo quedan excluidas del Índice. El Índice se construye utilizando el enfoque «mejor en su clase»: se seleccionan las empresas mejor clasificadas de cada sector para construir el Índice. El enfoque «mejor en su clase» consiste en seleccionar las inversiones líderes o con mejor rendimiento dentro de un universo, sector industrial o clase. Mediante este planteamiento, el Subfondo aplica un enfoque extrafinanciero que contribuye significativamente a la reducción de al menos un 20 % del universo de inversión inicial (expresado en número de emisores). El Índice es un índice de rentabilidad total neta, lo que significa que los dividendos netos de impuestos pagados por los componentes del índice se incluyen en la rentabilidad del Índice. Más información sobre la composición del índice y sus normas de funcionamiento están disponibles en el folleto y en: msci.com El valor del Índice está disponible a través de Bloomberg (NU718008). Los límites del enfoque adoptado se describen en el folleto del Subfondo a través de factores de riesgos ESG como el riesgo vinculado a las metodologías ESG y al cálculo de la puntuación ESG. Las agencias de calificación ESG son las encargadas de calcular la puntuación ESG de las empresas. Para ello, utilizan datos sin procesar, modelos y estimaciones recopiladas o calculadas mediante los métodos específicos de cada proveedor. No existe una metodología estándar, cada una tiene sus características específicas; por tanto, la información proporcionada puede ser incompleta. El Índice aplica exclusiones a empresas que participan en actividades que se consideran no alineadas con el Acuerdo Climático de París (extracción de carbón, petróleo, etc.). Para obtener más información sobre las exclusiones aplicadas por el Índice en virtud de los Índices de referencia de la UE armonizados con el Acuerdo de París (PAB), consulte la sección del Folleto titulada «Directrices sobre nombres de fondos que utilizan ESG o términos relacionados con la sostenibilidad». La exposición al Índice se logrará a través de una réplica directa, principalmente mediante la realización de inversiones directas en valores mobiliarios y/u otros activos elegibles que representen los componentes del Índice en una proporción extremadamente cercana a su proporción en el Índice. El gestor de inversiones podrá utilizar derivados para hacer frente a las entradas y salidas y que se relacionen con el Índice o los componentes del Índice para la inversión y/o la gestión eficiente de la cartera. Con el fin de generar ingresos adicionales para compensar sus costes, el Subfondo también podrá realizar operaciones de préstamo de valores.

Evolución del resultado (VL) * (Fuente : Fund Admin)

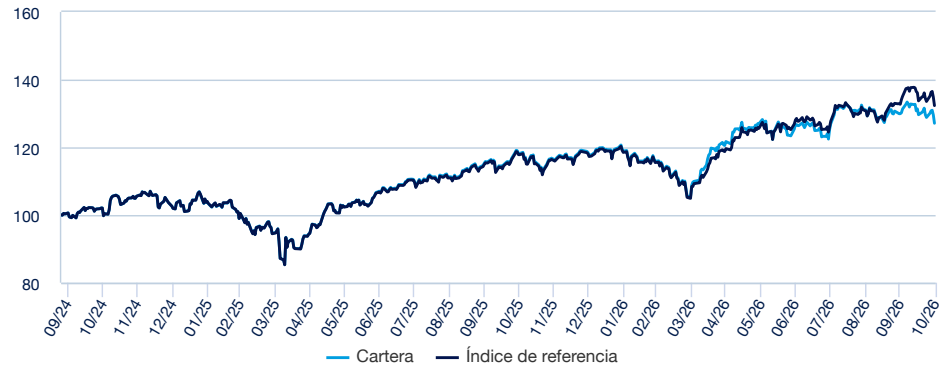

Indicadores de riesgo (Fuente: Fund Admin)

	1 año	Desde el lanzamiento *
Volatilidad de la cartera	13,79%	15,52%
Volatilidad del índice	13,16%	15,25%
Ratio de Sharpe	0,40	0,62

* La volatilidad es un indicador estadístico que mide la amplitud de las variaciones de un activo respecto a su media. Ejemplo: unas variaciones diarias de +/- 1,5% en los mercados corresponden a una volatilidad anual del 25%.

Rentabilidades* (Fuente : Fund Admin)

	Desde el	1 mes	3 meses	1 año	3 años	5 años	Desde el
Desde el	31/12/2025	30/09/2026	31/07/2026	31/10/2025	-	-	24/09/2024
Cartera	8,03%	-2,17%	0,13%	7,57%	-	-	27,11%
Índice	12,83%	-0,30%	3,60%	12,32%	-	-	32,32%
Diferencia	-4,79%	-1,88%	-3,47%	-4,75%	-	-	-5,21%

Rentabilidades anuales* (Fuente : Fund Admin)

	2025	2024	2023	2022	2021
Cartera	15,39%	-	-	-	-
Índice	15,03%	-	-	-	-
Diferencia	0,36%	-	-	-	-

** Las rentabilidades arriba indicadas cubren períodos completos de 12 meses para cada año civil.* ***Las rentabilidades pasadas no presuponen en modo alguno los resultados actuales ni futuros, y no garantizan los rendimientos venideros*** *. Los eventuales beneficios o pérdidas no incluyen los gastos, comisiones o tasas soportados por el inversor en el momento de la emisión y la compra de participaciones (p.ej., impuestos, gastos de intermediación u otras comisiones aplicados por el intermediario financiero). Si las rentabilidades se calculan en una divisa distinta al euro, las fluctuaciones de los tipos de cambio (al alza o a la baja) pueden afectar los eventuales beneficios o pérdidas generados. La diferencia corresponde a la diferencia de rentabilidades de la cartera y del índice.*

Amundi MSCI USA ESG Selection Extra UCITS ETF Acc EUR Hedged

INFORMES
Comunicación Publicitaria
31/10/2026

RENTA VARIABLE

Indicador de Riesgo ***(Fuente: Fund Admin)***



Riesgo más bajo — Riesgo más alto

El indicador de riesgo presupone que usted mantendrá el producto durante 5 años.
El indicador resumido de riesgo es una guía del nivel de riesgo de este producto en comparación con otros productos. Muestra las probabilidades de que el producto pierda dinero debido a la evolución de los mercados o porque no podamos pagarle.

Hemos clasificado este producto en el nivel de riesgo 4 en una escala de 7, en la que 4 significa un riesgo medio. Esta evaluación califica la posibilidad de sufrir pérdidas en rentabilidades futuras como media y la probabilidad de que una mala coyuntura de mercado influya en nuestra capacidad de pagarle como posible. Riesgos adicionales: El riesgo de liquidez del mercado podría amplificar la variación de la rentabilidad entre los productos. Este producto no incluye protección alguna contra la evolución futura del mercado, por lo que podría perder una parte o la totalidad de su inversión. Además de los riesgos incluidos en el indicador de riesgo, otros riesgos pueden afectar a la rentabilidad del Subfondo. Consulte el folleto de AMUNDI ETF ICAV.

Características (fuente: Amundi)

Valor liquidativo	**C : 12,71 EUR (30/10/2026)**
Activos	**604,05 (millones EUR ; 30/10/2026)**
Código ISIN	**C : IE0004TFW0R5**
Replication type	**Físico**
Índice de referencia	**100% MSCI USA ESG SELECTION P-SERIES EXTRA NET RETURN USD INDEX**
Asignación de los resultados	**Participaciones de Capitalización**
Forma jurídica	ICAV Irlandais
Normativa UCITS	OICVM
Sociedad gestora	Amundi Ireland Limited
Sociedad gestora delegada	03/11/2022: Amundi Asset Management
Corredor principal	
Sub Delegación Financiera	HSBC Securities Services (Ireland) DAC
Custodio	HSBC Continental Europe
Auditor Externo	PRICEWATERHOUSECOOPERS
Fecha de lanzamiento del fondo	03/11/2022
Fecha de creación	24/09/2024
Valor liquidativo al inicio	10,00 (EUR ; 24/09/2024)
Divisa de referencia del compartimento	USD
Divisa de referencia de la clase	EUR
Valoración	Diaria
Hora límite de recepción de órdenes	Órdenes recibidas cada día D antes 18:30
Cierre fiscal	Diciembre
Comisión de rentabilidad	No
Historial del índice de referencia	01/04/2026 : 100.00% MSCI USA ESG SELECTION P-SERIES EXTRA NET RETURN USD INDEX 24/09/2024 : 100.00% MSCI USA ESG SELECTION P-SERIES EXTRA 100% HEDGED TO EUR

Amundi MSCI USA ESG Selection Extra UCITS ETF Acc EUR Hedged

INFORMES
Comunicación Publicitaria
31/10/2026

RENTA VARIABLE

Conozca al Equipo



Lionel Brafman
Responsable Gestión Índice & Multistrategy



Lionel Issom Nlep
Lead Portfolio Manager



Jean-Philippe Nause
Gestor de cartera suplente

Datos del índice (Fuente : Amundi)

Descripción

El Índice es un índice bursátil basado en el MSCI USA Index, representativo de las acciones de gran y mediana capitalización del mercado estadounidense («Índice principal»). El Índice es representativo de la rentabilidad de acciones emitidas por empresas con un sólido perfil medioambiental, social y de gobernanza (ESG) con respecto a sus homólogas del sector o que han experimentado una mejora anual de este perfil ESG.
El Índice se selecciona mediante la aplicación de una serie de filtros basados en calificaciones ESG, así como determinadas exclusiones medioambientales y sociales, como las empresas relacionadas con armas controvertidas, armas nucleares, el juego y el entretenimiento para adultos.
Las empresas cuyos productos o actividades tengan un impacto social o medioambiental negativo quedan excluidas del Índice.
El Índice se construye utilizando el enfoque «mejor en su clase»: se seleccionan las empresas mejor clasificadas de cada sector para construir el Índice.
El enfoque «mejor en su clase» consiste en seleccionar las inversiones líderes o con mejor rendimiento dentro de un universo, sector industrial o clase. Mediante este planteamiento, el Subfondo aplica un enfoque extrafinanciero que contribuye significativamente a la reducción de al menos un 20 % del universo de inversión inicial (expresado en número de emisores).
El Índice es un índice de rentabilidad total neta, lo que significa que los dividendos netos de impuestos pagados por los componentes del índice se incluyen en la rentabilidad del Índice.
Más información sobre la composición del índice y sus normas de funcionamiento están disponibles en el folleto y en: msci.com

Características (Fuente : Amundi)

Clase de activo : **Renta variable**
Exposición : **EE.UU.**

total de valores : **273**

Principales líneas del índice (Fuente : Amundi)

	% de activos (índice)
NVIDIA CORP	14,86%
MICROSOFT CORP	11,70%
ALPHABET INC CL A	5,21%
ALPHABET INC CL C	4,13%
TESLA INC	3,61%
ADVANCED MICRO DEVICES	2,89%
VISA INC-CLASS A SHARES	2,13%
ABBVIE INC	1,61%
COSTCO WHOLESALE CORP	1,38%
CISCO SYSTEMS INC	1,34%
Total	**48,83%**

Solo para fines ilustrativos y no como una recomendación para comprar o vender valores.

RENTA VARIABLE

Distribución geográfica (Fuente : Amundi)

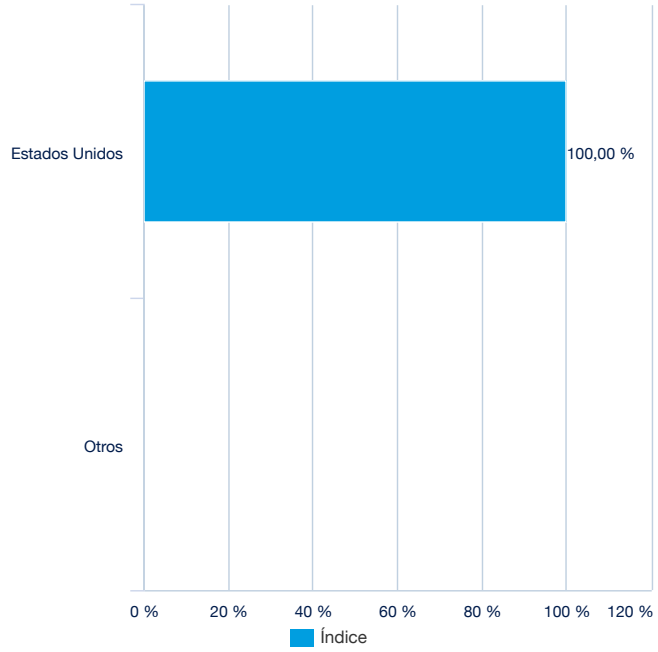

Distribución sectorial (Fuente : Amundi)

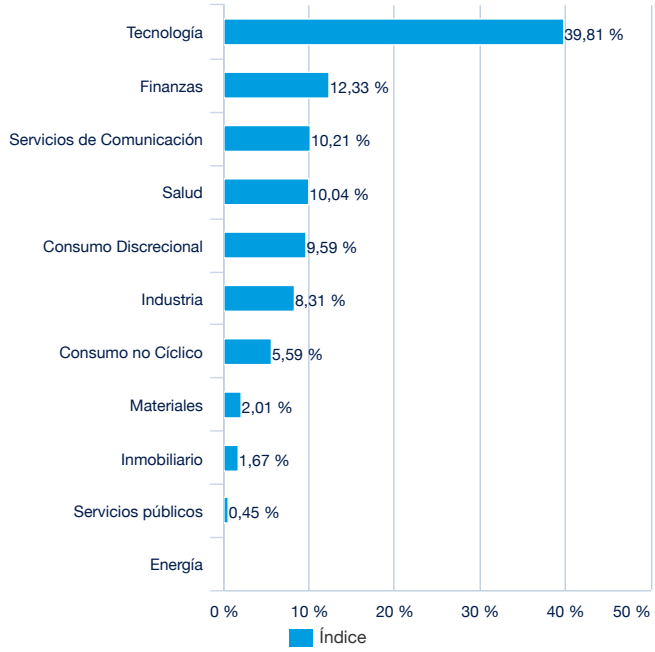

Datos de cotización del ETF (Fuente : Amundi)

Sitio	Divisa	Ticker Bloomberg	INAV Bloomberg	RIC Reuters	INAV Reuters
Deutsche Boerse (Xetra)	EUR	MWOU GY	MWOUEUIV	MWOU.DE	IMWOUEURINAV=SOLA

Índices Proveedores

El COMPARTIMENTO NO ESTÁ PATROCINADO, RESPALDADO, VENDIDO O PROMOVIDO POR MSCI INC. («MSCI»), CUALQUIERA DE SUS FILIALES, SUS PROVEEDORES DE INFORMACIÓN O CUALQUIER TERCERO INVOLUCRADO EN, O RELACIONADO CON, COMPILAR O CREAR CUALQUIER ÍNDICE MSCI (COLECTIVAMENTE, LOS «TERCEROS DE MSCI»). LOS ÍNDICES MSCI SON PROPIEDAD EXCLUSIVA DE MSCI Y SON MARCAS DE SERVICIO DE MSCI O SUS FILIALES. LOS ÍNDICES MSCI HAN SIDO LICENCIADOS PARA SU USO PARA CIERTOS FINES POR AMUNDI. NINGUNO DE LOS TERCEROS DE MSCI OTORGA NINGUNA DECLARACIÓN O GARANTÍA, EXPRESA O IMPLÍCITA, AL EMISOR O PROPIETARIOS DE ESTE COMPARTIMENTO O CUALQUIER OTRA PERSONA O ENTIDAD CON RESPECTO A LA DISPONIBILIDAD DE INVERTIR EN LOS COMPARTIMENTOS O EN ESTE COMPARTIMENTO EN PARTICULAR O LA CAPACIDAD DE CUALQUIER ÍNDICE MSCI PARA SEGUIR EL CORRESPONDIENTE RENDIMIENTO DEL MERCADO DE VALORES. MSCI O SUS FILIALES SON LICENCIATARIOS DE CIERTAS MARCAS, MARCAS DE SERVICIO Y NOMBRES COMERCIALES Y DE LOS ÍNDICES MSCI QUE SE DETERMINAN, COMPONEN Y CALCULAN POR MSCI SIN RESPECTO DE AMUNDI O DE ESTE COMPARTIMENTO O DE LOS TITULARES DE ESTE COMPARTIMENTO O DE CUALQUIER OTRA PERSONA O ENTIDAD. NINGUNA DE LAS PARTES DE MSCI TIENE LA OBLIGACIÓN DE CONSIDERAR LAS NECESIDADES DE AMUNDI, DE LOS TITULARES DE ESTE SUBFONDO NI DE NINGUNA OTRA PERSONA O ENTIDAD EN CONSIDERACIÓN A LA HORA DE DETERMINAR, COMPONER O CALCULAR LOS ÍNDICES MSCI. NINGUNA DE LAS PARTES DE MSCI ES RESPONSABLE NI HA PARTICIPADO EN LA DETERMINACIÓN DE LOS HORARIOS, LOS PRECIOS O LAS CANTIDADES A LOS QUE EMITIR ESTE SUBFONDO. LAS PARTES TAMPOCO HAN TOMADO PARTE PARA DETERMINAR O CALCULAR LA ECUACIÓN NI PARA CONSIDERAR EN QUÉ PODRÍA REEMBOLSARSE ESTE SUBFONDO. ADEMÁS, NINGUNA DE LAS PARTES DE MSCI TIENE NINGUNA OBLIGACIÓN NI RESPONSABILIDAD CON EL EMISOR O CON LOS PROPIETARIOS DE ESTE SUBFONDO, NI CON NINGUNA OTRA PERSONA O ENTIDAD EN RELACIÓN CON ESTE SUBFONDO. AUNQUE MSCI OBTENDRÁ INFORMACIÓN PARA LA INCLUSIÓN EN O PARA SU USO EN EL CÁLCULO DE LOS ÍNDICES MSCI DESDE FUENTES QUE MSCI CONSIDERA FIABLES, NINGUNA DE LAS PARTES DE MSCI GARANTIZA LA ORIGINALIDAD, LA PRECISIÓN Y/O LA INTEGRIDAD DE NINGÚN ÍNDICE MSCI O DE LOS DATOS INCLUIDOS EN ÉL. NINGUNA DE LAS PARTES DE MSCI REPRESENTA UNA GARANTÍA, EXPLÍCITA O IMPLÍCITA, EN RELACIÓN CON LOS RESULTADOS QUE DEBA OBTENER EL EMISOR DE ESTE SUBFONDO, ASÍ COMO LOS PROPIETARIOS DEL SUBFONDO O CUALQUIER OTRA PERSONA O ENTIDAD QUE HAYA HECHO USO DE UN ÍNDICE MSCI O DE LOS DATOS QUE SE INCLUYEN EN ÉL. NINGUNA DE LAS PARTES DE MSCI TENDRÁ NINGUNA RESPONSABILIDAD POR ERRORES, OMISIONES O INTERRUPCIONES DE O EN RELACIÓN CON UN ÍNDICE MSCI O CON LOS DATOS QUE SE INCLUYEN EN ÉL. ADEMÁS, NINGUNA DE LAS PARTES DE MSCI REPRESENTA GARANTÍAS, EXPLÍCITAS O IMPLÍCITAS, DE NINGÚN TIPO. LAS PARTES DE MSCI, POR EL PRESENTE, RENUNCIAN A TODAS LAS GARANTÍAS DE COMERCIALIZACIÓN Y ADECUACIÓN PARA UN DETERMINADO FIN, EN RELACIÓN CON CADA ÍNDICE MSCI Y CON LOS DATOS QUE SE INCLUYEN EN ÉL. SIN LIMITAR NINGUNO DE LOS PUNTOS ANTERIORES, EN NINGÚN CASO LAS PARTES DE MSCI TENDRÁN NINGUNA RESPONSABILIDAD POR DAÑOS DIRECTOS, INDIRECTOS, ESPECIALES, PUNITIVOS, CONSECUENCIALES O DE OTRO TIPO (INCLUYENDO LA PÉRDIDA DE BENEFICIOS), INCLUSO SI SE NOTIFICA LA POSIBILIDAD DE DICHOS DAÑOS.

Menciones legales

Nota sobre la sociedad de gestión del Fondo y el fondo
Este documento contiene información sobre Amundi ETF ICAV (el "Fondo"), una ICAV de derecho irlandés establecida bajo las leyes de Irlanda y regulada por el Banco Central de Irlanda. La sociedad gestora del ICAV es Amundi Ireland Limited, 1 George's Quay Plaza, George's Quay, Dublín 2, D02 V002, Irlanda. Amundi Ireland Limited está aprobada y regulada por el Banco Central de Irlanda.
La descripción del Fondo se incluye en un Documento de datos fundamentales (KID) y el folleto. El KID del Fondo debe ponerse a disposición de los posibles suscriptores antes de la suscripción.

La información y los documentos están disponibles en www.amundi.com, www.amundietf.com. También están disponibles en la sede de Amundi Luxembourg S.A. (como sociedad gestora de Amundi Index Solutions), o en la sede de Amundi Asset Management (como sociedad gestora de los FCP franceses, Multi Units Luxembourg, Multi Units France), o en la sede de Amundi Ireland Limited (como sociedad gestora de Amundi ETF ICAV y Amundi ETF II ICAV). Los Fondos son instituciones de inversión colectiva extranjeras registradas en la CNMV. Los Fondos luxemburgueses fueron aprobados para su distribución pública en Luxemburgo por la Commission de Surveillance du Secteur Financier de Luxemburgo, los Fondos franceses fueron aprobados por la Autorité des Marchés Financiers francesa y los Fondos irlandeses fueron aprobados por el Central Bank of Ireland.
Para Amundi ETF: - Los fondos Amundi ETF aprobados por la Comisión de Vigilancia del Sector Financiero están numerados: Amundi Index Solutions (1495). Amundi Index Solutions es una SICAV luxemburguesa, RCS B206810, situada en 5, allée Scheffer, L-2520 Luxemburgo. - Los fondos ETF de Amundi aprobados por el Banco Central de Irlanda están numerados: Amundi ETF ICAV. Amundi ETF ICAV e Amundi ETF II ICAV es una ICAV irlandesa situada en 1 George's Quay Plaza, George's Quay, Dublín 2, D02 V002, Irlanda. - FCP franceses aprobados por las Autoridades de los Mercados Financieros
Cualquier inversión en los Fondos debe realizarse a través de un distribuidor español registrado. Amundi Iberia SGIIC, SAU, es el principal distribuidor de los Fondos en España, inscrito con el número 31 en el registro de SGIIC de la CNMV, con domicilio en Pº de la Castellana 1, Madrid 28046, España. La lista de todos los distribuidores españoles puede obtenerse de la CNMV en www.cnmv.es. Las participaciones/acciones sólo pueden adquirirse sobre la base del folleto más reciente, el documento de datos fundamentales y otra documentación vigente, que puede obtenerse en la CNMV.

La documentación legal de los Fondos también está disponible en la página web www.amundi.com o www.amundietf.com.
En cuanto a los Fondos admitidos en un mercado regulado, la cotización está sujeta a un mecanismo de control de la volatilidad para asegurar que el precio del ETF no se desvíe significativamente de un precio de referencia fijado por las normas de cotización del mercado regulado pertinente, en particular mediante la aplicación de un mecanismo de interrupción de la negociación en caso de desviación significativa de este precio de referencia.
El Fondo no ofrece ninguna garantía respecto del capital. Es posible que los inversores no recuperen el importe íntegro de su inversión inicial, sobre todo si cae el índice de referencia. La inversión en OICVM puede conllevar riesgos. Se aconseja a los posibles inversores que lean el perfil de riesgo del Fondo, cuya descripción detallada se incluye en el folleto. Según las circunstancias personales de cada inversor, variará el importe que es razonable invertir en el Fondo. Para calcular dicho importe, los inversores deberán tener en cuenta su situación financiera, sus activos personales y los requisitos actuales y futuros, además de considerar su voluntad de aceptar riesgos o, por el contrario, su predilección por invertir con cautela. Asimismo, se recomienda encarecidamente a los inversores que diversifiquen suficientemente su inversión para evitar una exposición única a los riesgos del Fondo. Por lo tanto, los inversores deberán consultar con sus asesores habituales (legal, fiscal, financiero y/o contable) antes de comprar participaciones del Fondo.
Salvo especificación contraria, la fuente de los datos del presente documento es Amundi Asset Management.

Política de transparencia y nota sobre mercado secundario
La política reguladora en relación a la transparencia de la cartera y la información sobre los activos del fondo están disponibles en amundietf.com. Las acciones adquiridas en el mercado secundario normalmente no pueden ser vendidas directamente al fondo. Los inversores deben comprar y vender acciones en el mercado secundario con la asistencia de un intermediario (e.j. Sociedad o Agencia de Valores) lo que puede hacerles incurrir en gastos adicionales al hacerlo. Los inversores pueden pagar más del precio actual del valor liquidativo cuando compren acciones y recibir menos del precio actual del valor liquidativo cuando vendan.