PICTET Asset Management

Pictet AI Enhanced European Equity UCITS ETF - EUR Dist

Ficha técnica mensual
Material de marketing
Datos a 30.09.2026

RESUMEN DE LA INVERSIÓN

Objetivo
Pictet AI Enhanced European Equity UCITS ETF (el «Fondo») busca la revalorización del capital a largo plazo.
Índice de referencia
El índice de referencia del Fondo es el MSCI Europe Index. El Fondo se gestiona activamente, lo que significa que no pretende replicar el Índice, sino que intenta superar la rentabilidad de este. El Fondo no se ve influenciado por el Índice. El Índice se utiliza solo con fines comparativos.
Activos de la cartera
El Fondo podrá invertir en valores de renta variable y valores relacionados con la renta variable de cualquier capitalización bursátil de empresas incluidas en el índice MSCI Europe (el «Índice»). El Fondo podrá mantener algunos valores que no sean componentes subyacentes del Índice cuando dichos valores de renta variable y relacionados con la renta variable ofrezcan una rentabilidad similar (con un perfil de riesgo equivalente) a la de determinados valores que componen el Índice, pero el Gestor de inversiones considere que presentan una mejor oportunidad de inversión. No obstante, en ocasiones, el Fondo podrá mantener todos los componentes del Índice. El Índice representa el segmento de gran y mediana capitalización de los mercados desarrollados europeos y abarca cerca del 85% de la capitalización bursátil ajustada por libre flotación del universo de renta variable de los mercados desarrollados europeos. En condiciones normales de mercado, al menos el 80% del patrimonio neto del Fondo se invertirá en valores europeos de renta variable y relacionados con la renta variable de empresas que formen parte del Índice. Se espera que el Fondo tenga un porcentaje de apuestas activas del 40-50% frente al Índice, lo que significa que se espera que cerca del 40-50% de la cartera del Fondo difiera del Índice en cuanto a los valores mantenidos y/o sus ponderaciones.
Proceso de inversión
El Fondo es un ETF conforme a la Directiva sobre OICVM («UCITS ETF» en inglés), de gestión activa, que trata de alcanzar su objetivo invirtiendo en una cartera diversificada de valores de renta variable y relacionados con la renta variable de empresas situadas en 15 mercados desarrollados de Europa. Dichos mercados desarrollados serán aquellos que defina el Proveedor del Índice. El Fondo no se concentrará en ninguna industria o sector en concreto.

Valor de 100 EUR (Neto de tasas*)

De conformidad con la normativa vigente, no hay disponible información sobre rentabilidad de clases de participaciones/acciones lanzadas en los últimos doce meses.

Fuente: Pictet Asset Management

*Incluye los gastos corrientes reales, pero no las comisiones de suscripción/reembolso que soporta el inversor.

INFORMACIÓN SOBRE LA RENTABILIDAD

De conformidad con la normativa vigente, no hay disponible información sobre rentabilidad de clases de participaciones/acciones lanzadas en los últimos doce meses.

De un vistazo

Tamaño del fondo (mio)	EUR 124.43
VL/acción	EUR 10.14
Costes corrientes	0.25%
Número de participaciones	202

Clasificación SFDR[1] Artículo 8

Categoría de riesgo ISR[2]

1	2	3	**4**	5	6	7

Menor riesgo — Mayor riesgo

Información general

Fecha de constitución	30.06.2026
Divisa de la clase de acciones	EUR
Divisa del compartimento	EUR
Índice de referencia	MSCI Europe (EUR)
Estructura legal	Subfondo de una ICAV
Estatus normativo	EU-ETF
Domicilio	Irlanda
Dividendo	Distribuido
Frecuencia de dividendo	Anual
Horizonte de inversión mín. (año(s))	5

1. Reglamento (UE) 2019/2088 del Parlamento Europeo y del Consejo de 27 de noviembre de 2019 sobre la divulgación de información relativa a la sostenibilidad en el sector de los servicios financieros (SFDR). Consulte el glosario.
2. La fuente del ISR es el último Documento de Datos Fundamentales publicado de la clase de acciones. Consulte Consideraciones sobre el riesgo para obtener más información.

Información sobre operaciones

Cotización	PQED
ISIN	IE0007Z19996
Bloomberg	PQED GY
Intercambio principal	XETR
Cálculo del VL	Diario

Equipo de gestión

Stéphane Daul, Alexandra Nagy

LOS OICVM Y LOS NO OICVM NOTIENEN UNA RENTABILIDAD GARANTIZADA Y LAS RENTABILIDADES PASADAS NOGARANTIZAN LAS FUTURAS.
No asuma riesgos innecesarios. Antes de invertir, lea el folleto y el documento de datos fundamentales para el inversor.

Información del anuncio

NOMBRE DE LA BOLSA	OPERACIONES CON DIVISAS	CÓDIGO BURSÁTIL	SEDOL	BLOOMBERG
XETR	EUR	PQED	BSNNF84	PQED GY
XMIL	EUR	PQED	BSNNF73	PQED IM

RENTABILIDAD

Anualizada (%)

	1 AÑO	3 AÑOS	5 AÑOS	DESDE INICIO
Fondo	-	-	-	-
Índice de referencia	-	-	-	-

Acumulada (%)

	YTD	1 MES	3 MESES	6 MESES	1 AÑO	2 AÑOS	3 AÑOS	5 AÑOS	DESDE INICIO
Fondo	-	-	-	-	-	-	-	-	-
Índice de referencia	-	-	-	-	-	-	-	-	-

Año natural (%)

Fondo	-	-	-	-	-	-	-	-	-	-
Índice de referencia	-	-	-	-	-	-	-	-	-	-

De conformidad con la normativa vigente, no hay disponible información sobre rentabilidad de clases de participaciones/acciones lanzadas en los últimos doce meses.

Fuente: Pictet Asset Management 30.09.2026

Las rentabilidades pasadas no son una garantía ni un indicador fiable de los futuros resultados. El valor y la renta de cualquiera de los títulos o instrumentos financieros mencionados en este documento puede aumentar o disminuir y es posible que los inversores recuperen un importe inferior al que invirtieron originalmente. Para más información, consulte las Consideraciones de riesgo y el folleto.

CONSIDERACIONES DE RIESGO

El indicador resumido de riesgo es una guía del nivel de riesgo de este producto en comparación con otros productos. Muestra las probabilidades de que el producto pierda dinero debido a la evolución de los mercados o porque no podamos pagarle. El indicador de riesgo presupone que usted mantendrá el producto durante 5 año(s). El riesgo real puede variar considerablemente en caso de salida anticipada, por lo que es posible que recupere menos dinero. Este producto podrá estar expuesto a otros riesgos que el Indicador resumido de riesgo no recoge, por ejemplo:

- Riesgo de tipo cambio: Si su moneda de referencia difiere de la moneda de la clase de acciones, usted recibirá los pagos en una moneda diferente, por lo que el rendimiento final que reciba dependerá del tipo de cambio entre la moneda de referencia y su moneda local.
- Riesgo de derivados financieros: el apalancamiento resultante de los derivados amplifica las pérdidas en determinadas condiciones de mercado.
- Riesgo de sostenibilidad: Los eventos de riesgo relacionados con la ASG pueden tener un efecto material adverso en el valor de una inversión cuando se producen.

Riesgos relacionados con los modelos de IA y los datos: se refiere al riesgo de que la dependencia de un fondo de modelos de IA propios y de datos de terceros pueda dar lugar a decisiones de inversión subóptimas y a posibles pérdidas en caso de que dichos modelos o datos sean inexactos, incompletos, se basen en datos históricos poco fiables o no funcionen según lo previsto, especialmente en condiciones de mercado imprevistas o turbulentas. **Riesgos de los ETF:** incluyen, entre otros, los riesgos del mercado secundario y de negociación, en los que es posible que las participaciones de los ETF no siempre coticen, no sean líquidas o no se negocien a precios cercanos a su valor liquidativo, y que los inversores puedan incurrir en comisiones de intermediación, diferenciales entre el precio de compra y el de venta, o sufrir interrupciones o suspensiones de la negociación en la bolsa de valores correspondiente. Además, las estructuras de los ETF pueden enfrentarse a riesgos de concentración de participantes autorizados (AP), de liquidación y de titularidad de los accionistas, incluyendo un número limitado de AP o creadores de mercado que den lugar a primas o descuentos o a una posible exclusión de cotización; la titularidad beneficiaria indirecta a través de cadenas de depositarios centrales de valores (ICSD) o de titulares nominales que afecten a los derechos de voto y de pago; así como riesgos relacionados con los índices, tales como el error de seguimiento, la inversión pasiva, muestreo, eventos de interrupción, reequilibrios no programados y la responsabilidad del proveedor del índice, que pueden afectar al rendimiento del Fondo y a los resultados de los inversores.

Consulte el folleto para obtener información adicional. Este producto no incluye protección alguna contra la evolución futura del mercado, por lo que podría perder una parte o la totalidad de su inversión.

DESGLOSE DE LA CARTERA

10 principales posiciones (% del activo)

ASML Holding NV	4.96
AstraZeneca PLC	2.14
Shell PLC	2.06
UBS Group AG	1.97
Novartis AG	1.91
Roche Holding AG	1.76
BNP Paribas SA	1.72
Rio Tinto PLC	1.57
HSBC Holdings PLC	1.52
Zurich Insurance Group AG	1.51

Sector económico (% delos activos)

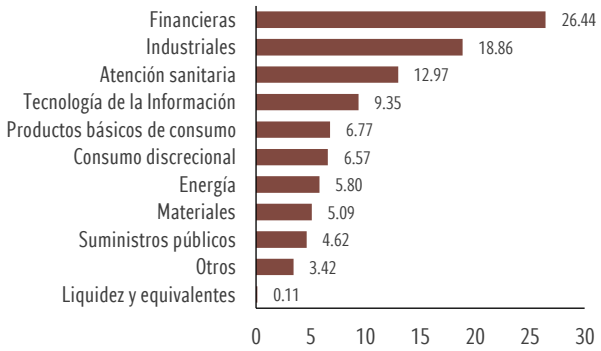

Riesgo país (% del activo)

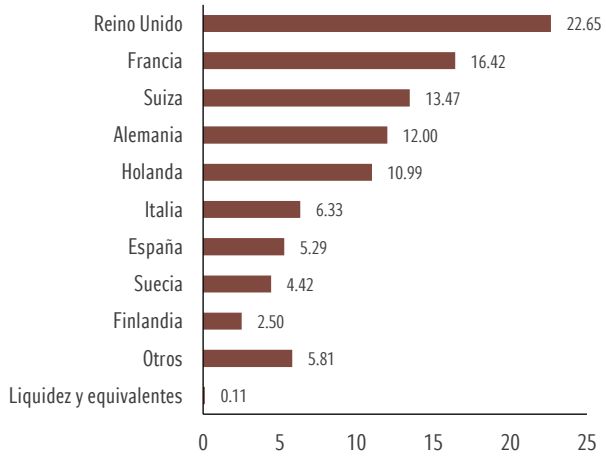

Fuente: Pictet Asset Management 30.09.2026

GLOSARIO FINANCIERO

Costes corrientes
La cifra de gastos corrientes se basa en los gastos de los últimos 12 meses. Dicha cifra puede variar de un año a otro. Incluye las comisiones de gestión y otros costes administrativos y operativos. No incluye las comisiones de rentabilidad ni los costes de transacción de la cartera, excepto en caso de que el Compartimento pague gastos de entrada o de salida cuando compre o venda participaciones/acciones de otra institución de inversión colectiva. Para los fondos creados hace menos de 12 meses, se estiman los costes futuros.

Fecha de constitución
La fecha de constitución es la fecha que se tiene en cuenta para el inicio del cálculo de la rentabilidad.

SRI
El indicador resumido de riesgo (IRR) está definido por el Reglamento de los PRIIP y está diseñado para mostrar el riesgo relativo de un producto, utilizando una combinación de indicadores del riesgo de mercado y de crédito.

VL
Abreviatura de valor liquidativo.

PARÁMETROS MEDIOAMBIENTALES, SOCIALES Y DE GOBERNANZA (ASG)

Gobierno corporativo (en peso, en %)

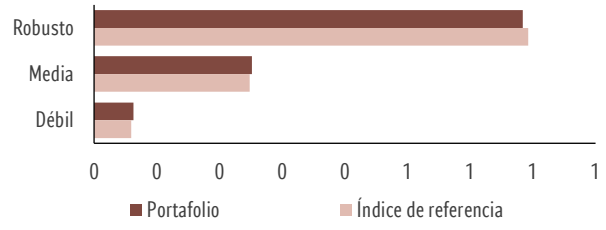

Admisible: cartera 100% / índice de referencia 100%
Cubierto: cartera 100% / índice de referencia 100%

Admisible corresponde a todos los instrumentos, excepto el efectivo, los emisores de bonos soberanos y cuasisoberanos. Las ponderaciones de la cartera y del índice se vuelven a basar en la parte admisible. Se requiere una cobertura mínima del 50% para calcular indicadores ASG. Cubierto corresponde a valores o derivados de una sola línea para los que se dispone de datos. Los cálculos excluyen las posiciones cortas.
Fuente: Pictet Asset Management, ISS,
Consulte la información adicional en el Glosario ASG.

Votación por delegación

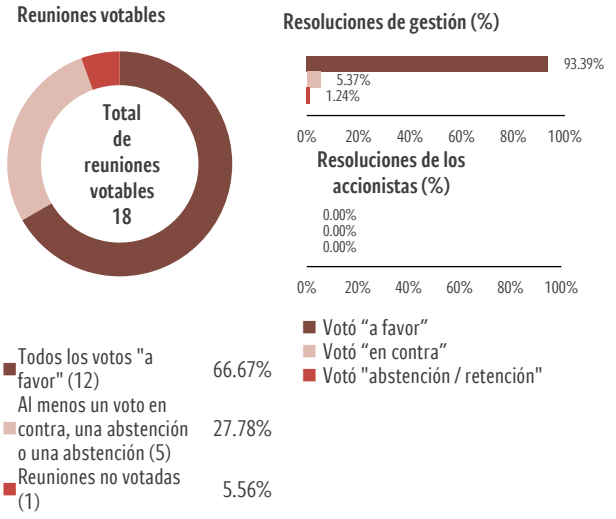

Fuente: Pictet Asset Management, ISS, datos móviles de un año.

Sucesos controvertidos (en peso, en %)

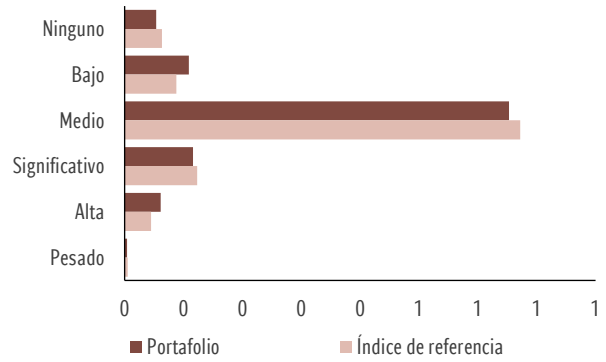

Admisible: cartera 100% / índice de referencia 100%
Cubierto: cartera 100% / índice de referencia 100%

Admisible corresponde a todos los instrumentos, excepto el efectivo, los emisores de bonos soberanos y cuasisoberanos. Las ponderaciones de la cartera y del índice se vuelven a basar en la parte admisible. Se requiere una cobertura mínima del 50% para calcular indicadores ASG. Cubierto corresponde a valores o derivados de una sola línea para los que se dispone de datos. Los cálculos excluyen las posiciones cortas.
Parte de esta publicación puede incluir información propiedad de Sustainalytics que no puede reproducirse, utilizarse, difundirse, modificarse ni publicarse de ninguna manera sin el consentimiento por escrito de Sustainalytics. Nada de lo incluido en esta publicación debe interpretarse como una declaración o garantía, expresa o implícita, sobre la conveniencia de invertir o incluir empresas en universos y/o carteras de inversión. La información se proporciona «tal cual» y, por tanto, Sustainalytics no asume ninguna responsabilidad con respecto a errores u omisiones. Sustainalytics no se hace responsable de los daños que resulten del uso de esta publicación o de la información incluida en ella, sea cual fuere su forma. Consulte la información adicional en el Glosario ESG.
Fuente: Pictet Asset Management, Sustainalytics, a fecha de 30.09.2026

Actividades controvertidas (media ponderada de ingresos de la empresa)

	PORTAFOLIO	ÍNDICE DE REFERENCIA
Combustibles fósiles	0.04	0.04
Armas	0.02	0.02
Otras actividades controvertidas	0.01	0.02

Admisible: cartera 100% / índice de referencia 100%
Cubierto: cartera 100% / índice de referencia 100%

Admisible corresponde a todos los instrumentos, excepto el efectivo, los emisores de bonos soberanos y cuasisoberanos. Las ponderaciones de la cartera y del índice se vuelven a basar en la parte admisible. Se requiere una cobertura mínima del 50% para calcular indicadores ASG. Cubierto corresponde a valores o derivados de una sola línea para los que se dispone de datos. Los cálculos excluyen las posiciones cortas.
Fuente: Pictet Asset Management, Sustainalytics, a fecha de 30.09.2026

Glosario ASG

Clasificación de acuerdo con el SFDR
Artículo 9: Inversiones dirigidas a actividades económicas que sean sostenibles desde el punto de vista medioambiental y/o social, siempre que las empresas en las que se realicen dichas inversiones sigan prácticas de buen gobierno.**Artículo 8:** Inversiones que promueven características medioambientales y/o sociales y que pueden estar dirigidas, en parte, a inversiones sostenibles, siempre que las empresas en las que se realizan las inversiones sigan buenas prácticas de gobernanza.

Equivalente al artículo 6: El fondo no promueve características medioambientales o sociales y no tiene un objetivo de inversión sostenible; los riesgos de sostenibilidad se abordan de acuerdo con el marco general de gestión de riesgos del gestor.

En el caso de los fondos gestionados de forma pasiva que siguen índices de referencia no ESG, los riesgos de sostenibilidad están intrínsecamente vinculados al perfil ESG de los componentes del índice de referencia y, como tales, no se tienen en cuenta de forma activa en el proceso de toma de decisiones de inversión. Algunos fondos excluyen valores que consideran adecuados por diversas razones (incluidas, entre otras, consideraciones ESG), siempre que dichas exclusiones se mantengan dentro del error de seguimiento definido.

Actividades controvertidas
Los combustibles fósiles incluyen la extracción de carbón térmico y la generación de energía, la producción de petróleo y gas, la extracción de arenas bituminosas, la extracción de energía de esquisto y la exploración de petróleo y gas en el Ártico. Las armas incluyen la contratación militar de armas y la contratación militar de productos y/o servicios de armas), y las armas pequeñas (clientes civiles (armas de asalto/no asalto, fuerzas de seguridad militares, componentes clave)). Otras actividades controvertidas incluyen la producción de bebidas alcohólicas, la producción de tabaco, la producción de entretenimiento para adultos, la explotación de juegos de azar, el equipamiento especializado para juegos de azar, el desarrollo o crecimiento de OMG, la producción o venta al por menor de pesticidas, la producción y distribución de aceite de palma. Las exposiciones se basan en datos de terceros y pueden no reflejar nuestra visión interna.

Gobierno corporativo (en peso, en %)
El análisis del gobierno corporativo se basa en cuatro pilares: estructura del consejo, remuneración de los ejecutivos, derechos de los accionistas y prácticas de auditoría. Los criterios de evaluación reflejan las mejores prácticas regionales. Las puntuaciones por decil indican la clasificación relativa por país o región y se agrupan en tres categorías: Solido (puntuaciones decil 1 a 3), Medio (puntuación decil 4 a 7) y Débil (puntuaciones decil 8 a 10). Las categorías se basan en datos de terceros y pueden no reflejar nuestra opinión.

Hechos controvertidos
Los hechos controvertidos incluyen incidentes de contaminación, accidentes de empleados, vulneraciones de los derechos humanos, problemas relacionados con los productos e infracciones de la ética empresarial. Los hechos se califican en función de su gravedad y recurrencia, sector y respuesta de la empresa, y se clasifican de ninguno a grave. Ninguna: ninguna implicación en controversias relevantes; Baja: la controversia tiene un bajo impacto en el medioambiente y la sociedad, lo que conlleva riesgos insignificantes para la empresa; Moderada: la controversia tiene un impacto moderado en el medioambiente y la sociedad, lo que conlleva riesgos mínimos para la empresa; Significativa: la controversia tiene un impacto significativo en el medioambiente y la sociedad, lo que conlleva riesgos moderados para la empresa; Alta: la controversia tiene un alto impacto en el medioambiente y la sociedad, lo que conlleva riesgos significativos para la empresa. Grave: la controversia tiene un grave impacto en el medioambiente y la sociedad, lo que conlleva riesgos graves para la empresa. Los hechos controvertidos se basan en datos de terceros y pueden no reflejar nuestro punto de vista.

Sociedad gestora

Waystone Management Company (IE) Limited

35 Shelbourne Road, Ballsbridge Dublin, D0A A4Eo, Ireland

funds.waystone.com/public

La sociedad gestora está regulada por el Banco Central de Irlanda (CBOI).

Gestor de inversiones

Pictet Asset Management S.A.

Información importante

A efectos del presente material de comercialización, el término «Fondo» se refiere al subfondo del fondo mencionado en la parte superior de la página 1, y el término «participación» designa bien la unidad de participación, bien la acción, en función de la forma jurídica del fondo. El fondo promocionado se refiere a la adquisición de participaciones o acciones de un fondo, y no de un activo subyacente concreto, como un inmueble o acciones de una empresa, ya que estos son únicamente los activos subyacentes que posee el fondo. Este material de marketing ha sido elaborado por Pictet Asset Management. No está dirigido ni destinado a su distribución o uso por parte de ninguna persona o entidad que sea ciudadana, residente o se encuentre en cualquier localidad, estado, país o jurisdicción en la que dicha distribución, publicación, disponibilidad o uso sea contrario a la ley o a la normativa. La información y los datos presentados en este documento no deben considerarse una oferta o solicitud de compra, venta o suscripción de valores, instrumentos financieros o servicios. No pueden utilizarse como base para la suscripción y no forman parte de ningún contrato. Antes de invertir, es imprescindible leer la última versión del folleto del fondo, la Información Precontractual (PCD), cuando proceda, el Documento de Información Fundamental (KID) y los informes anuales y semestrales. Están disponibles de forma gratuita en inglés en www.assetmanagement.pictet o en formato impreso en la dirección de la sociedad gestora, o en la oficina del agente local, distribuidor o agente centralizador del fondo, si lo hubiera. El KID también está disponible en el idioma local de cada país en el que esté registrado el compartimento. El folleto, la PCT y los informes anuales y semestrales también pueden estar disponibles en otros idiomas; consulte el sitio web para conocer los demás idiomas disponibles. Solo la última versión de estos documentos puede servir de base para las decisiones de inversión. El resumen de los derechos de los inversores (en inglés y en los distintos idiomas de nuestro sitio web) está disponible aquí (https://am.pictet.com/ch/en/legal-documents-and-notes/summary-of-investor-rights) y en www.assetmanagement.pictet, en la sección «Recursos», al pie de la página. La lista de países en los que el Fondo está registrado puede obtenerse en cualquier momento a través de la sociedad gestora, la cual podrá decidir poner fin a los acuerdos establecidos para la comercialización del Fondo o de los compartimentos del Fondo en cualquier país. En Suiza, el agente representante es Pictet Asset Management SA y el agente de pagos es Banque Pictet & Cie S.A. Pictet Asset Management no ha tomado ninguna medida para garantizar que los valores a los que se hace referencia en este documento sean adecuados para ningún inversor en particular, y este documento no debe utilizarse como sustituto del ejercicio de un juicio independiente. El tratamiento fiscal depende de las circunstancias particulares de cada inversor y puede estar sujeto a cambios en el futuro. Antes de tomar cualquier decisión de inversión, se recomienda a los inversores que comprueben si esta inversión es adecuada para ellos a la luz de sus conocimientos y experiencia financieros, sus objetivos de inversión y su situación financiera, o que obtengan asesoramiento específico de un profesional del sector. Las 10 principales posiciones no representan la totalidad de la cartera. No existe garantía alguna de que estos valores se mantengan en cartera en el futuro, por lo que no debe darse por sentado que la inversión en los valores enumerados haya sido o vaya a ser rentable. Cualquier referencia a una clasificación, una calificación o un premio no ofrece garantía alguna sobre los resultados de rendimiento futuros y no es constante a lo largo del tiempo. En el caso de las clases de acciones cubiertas, únicamente la moneda de consolidación del compartimento se cubre frente a la moneda de la clase de acciones. Puede subsistir la exposición al riesgo de tipo de cambio derivada de los activos de la cartera que no estén denominados en la moneda de consolidación. En esta sección pueden publicarse los valores liquidativos (VL) correspondientes a fechas en las que no se emiten ni se reembolsan participaciones (VL no negociables) en su país. Solo pueden utilizarse para mediciones y cálculos estadísticos de rentabilidad o para el cálculo de comisiones, y en ningún caso pueden servir de base para órdenes de suscripción o reembolso. La rentabilidad se muestra en función del valor liquidativo por acción de la clase de acciones (en la moneda de la clase de acciones) con los dividendos reinvertidos (en el caso de las clases de acciones de distribución), incluyendo los gastos de gestión reales y excluyendo las comisiones de suscripción/reembolso y los impuestos a cargo del inversor. No se ha tenido en cuenta la inflación. A modo de ejemplo de cálculo de la comisión de suscripción, si un inversor invierte 1 000 EUR en un fondo con una comisión de suscripción del 5 %, pagará a su intermediario financiero 47,62 EUR sobre el importe de su inversión, lo que da como resultado un importe suscrito de (1 000 EUR / 105) * 100 = 952,38 EUR en participaciones del fondo. El método de cálculo utilizado es el siguiente: importe suscrito = (importe de la orden de negociación / (100 + tipo de la comisión de suscripción)) * 100. Además, los posibles gastos de mantenimiento de la cuenta (a cargo de su depositario) pueden reducir la rentabilidad. Los índices no incluyen comisiones ni gastos de gestión y no es posible invertir en ellos. La decisión de invertir en el fondo promocionado debe tener en cuenta todas las características u objetivos del mismo, tal y como se describen en su folleto informativo o en la información que se facilite a los inversores. Pictet Asset Management se reserva plena discrecionalidad sobre la aplicación de los criterios de exclusión y se reserva el derecho a apartarse de la información de terceros según cada caso concreto. Para obtener más información, consulte la Política de Inversión Responsable de Pictet Asset Management. En el caso de las estrategias pasivas, las exclusiones se aplican en la medida en que la estructura de la cartera, las desviaciones de ponderación, la volatilidad y la rentabilidad no se vean afectadas de manera significativa. Los Términos y Condiciones Específicos sobre Datos de Mercado se aplicarán a cualquier persona física o jurídica que reciba de Pictet Asset Management datos de mercado tales como, entre otros, precios, calificaciones, índices, datos normativos, datos de investigación y otra información relativa a instrumentos financieros u otras inversiones. Están disponibles aquí: https://am.pictet.com/ch/en/legal-documents-and-notes/market-data-specific-terms-and-conditions.

Para Singapur: la inversión de la que es objeto de este material no está autorizada ni reconocida por la Autoridad Monetaria de Singapur y no está permitido ofrecerla al público minorista. El presente material no es un folleto según la definición de la Ley de valores y futuros. En consecuencia, no se aplicaría la responsabilidad legal prevista en dicha Ley en relación con el contenido de los folletos. Debes sopesar detenidamente si la inversión es adecuada para usted. La venta de acciones del Fondo puede estar restringida en determinadas jurisdicciones. En particular, las acciones no podrán ofrecerse ni venderse, directa o indirectamente, en Estados Unidos ni a personas estadounidenses, según se describe de forma más detallada en el Folleto del Fondo. Puede obtener más información a través del distribuidor del Fondo. Ninguna parte de este material podrá copiarse o redistribuirse sin la previa autorización por escrito de Pictet Asset Management.

Fondos cotizados en bolsa (ETF): por lo general, los inversores compran y venden participaciones en el mercado secundario a través de una bolsa de valores, en lugar de hacerlo directamente con el fondo. Las suscripciones y los reembolsos de participaciones directamente con el fondo suelen estar disponibles únicamente para los participantes autorizados, de conformidad con las condiciones establecidas en el folleto del fondo.Los inversores deben comprar y vender participaciones en un mercado secundario con la ayuda de un intermediario (por ejemplo, un agente de bolsa) y pueden incurrir en comisiones por hacerlo. Además, los inversores pueden pagar más que el valor liquidativo actual al comprar participaciones y pueden recibir menos que el valor liquidativo actual al venderlas.
La rentabilidad se muestra en función del valor liquidativo, que puede no coincidir con el precio de mercado del ETF, y los accionistas individuales pueden obtener rendimientos diferentes a los basados en el valor liquidativo.
Las acciones del ETF pueden cotizar y negociarse en uno o varios mercados regulados o centros de negociación. Dicha cotización no constituye una autorización para comercializar el fondo en ninguna jurisdicción. La información sobre las bolsas en las que cotizan las acciones está disponible en el folleto del fondo y en pictet.com/assetmanagement.

La información de MSCI solo podrá utilizarse para su uso interno, no podrá reproducirse ni redifundirse de ninguna forma y no podrá servir de base para o de componente de ningún instrumento financiero o productos o índices. No se prevé que ninguna de la información de MSCI constituya asesoramiento o recomendación de inversión (o realice o evite realizar) ningún tipo de decisión de inversión y no podrá servir de base como tal. Los análisis y datos históricos no deberán considerarse como una indicación o garantía de ningún análisis, pronóstico o predicción de rentabilidad futura. La información de MSCI se proporciona tal cual y el usuario de esta información asume la totalidad del riesgo de cualquier uso que se realice de esta información. MSCI, cada una de sus filiales y cada persona que participe en o esté relacionada con la recopilación, informatización o creación de información de MSCI (conjuntamente, las Partes de MSCI) renuncia expresamente a toda garantía (incluyendo, sin limitación, garantías de originalidad, exactitud, integridad, puntualidad, no incumplimiento, comerciabilidad e idoneidad para un fin particular) en relación con esta información. Sin perjuicio de lo anterior, ninguna Parte de MSCI será responsable en ningún caso de datos directos, indirectos, específicos, causales, punitivos, consecuentes (incluyendo, sin limitación, beneficio rápido) o cualesquiera otros daños. (www.msci.com).

Copyright 2026 Pictet