PICTET
Asset Management

Pictet AI Enhanced European Equity UCITS ETF - EUR Dist

Fiche technique mensuelle destinée au marketing

Données au 30.09.2026

OBJECTIFS D'INVESTISSEMENT

Objectif
Pictet AI Enhanced European Equity UCITS ETF (le « Fonds ») a pour objectif de générer une appréciation du capital sur le long terme.
Indice de référence
L'indice de référence du Fonds est le MSCI Europe Index. Le Fonds est géré activement, ce qui signifie qu'il n'a pas l'intention de reproduire l'Indice, mais qu'il tente de le surperformer. Le Fonds n'est soumis à aucune contrainte à l'égard de l'Indice. L'Indice est utilisé à des fins de comparaison uniquement.
Actifs en portefeuille
Le Fonds peut investir dans des actions et des titres apparentés à des actions d'entreprises comprises dans l'indice MSCI Europe (l'« Indice »), quelle que soit leur capitalisation boursière. Le Fonds peut détenir certaines actions et certains titres apparentés à des actions qui ne font pas partie de l'Indice, à condition que ceux-ci offrent une performance similaire (pour un profil de risque équivalent) à celle de certains titres de l'Indice et représentent aux yeux du Gestionnaire d'investissement de meilleures opportunités d'investissement. Toutefois, le Fonds pourra ponctuellement être amené à détenir l'ensemble des composantes de l'Indice. L'Indice représente le segment des grandes et moyennes capitalisations des pays développés d'Europe et couvre environ 85% de la capitalisation boursière ajustée du flottant de l'univers des actions des marchés européens développés. Dans des conditions de marché normales, le Fonds investira au moins 80% de son actif net dans des actions et des titres apparentés à des actions émis par des entreprises européennes incluses dans l'Indice. Le Fonds devrait afficher une part active comprise entre 40 et 50%, ce qui signifie qu'environ 40 à 50% de son portefeuille devrait différer de celui de l'Indice en ce qui concerne les titres détenus et/ou leur pondération.
Processus d'investissement
Le Fonds est un ETF OPCVM géré activement qui vise à atteindre son objectif en investissant dans un portefeuille diversifié d'actions et de titres apparentés à des actions émis par des entreprises issues de 15 pays développés d'Europe (tels que ceux-ci sont définis par le Fournisseur d'indices). Le Fonds ne présentera pas de concentration sur une industrie ou un secteur spécifique.

Valeur de 100 EUR (Net de frais*)

Conformément à la réglementation en vigueur, aucune information n'est disponible concernant la performance des catégories de parts/d'actions lancées au cours des 12 derniers mois.

Source: Pictet Asset Management

*Frais courants réels inclus, mais hors frais de souscription/rachat et taxes à charge de l'investisseur.

AVERTISSEMENTS EN MATIÈRE DE PERFORMANCE

Conformément à la réglementation en vigueur, aucune information n'est disponible concernant la performance des catégories de parts/d'actions lancées au cours des 12 derniers mois.

En bref

Taille du fonds (Mio)	EUR 124.43
VNI/action	EUR 10.14
Frais courants	0.25%
Nombre de positions	202

Classification SFDR[1] Article 8

Catégorie de risque SRI[2]

1	2	3	**4**	5	6	7

Risque plus faible — Risque plus élevé

Informations générales

Date de création	30.06.2026
Devise de la classe	EUR
Devise du compartiment	EUR
Indice de référence	MSCI Europe (EUR)
Forme juridique	Compartiment d'une ICAV
Statut réglementaire	EU-ETF
Domicile	Irlande
Dividende	Distribué
Fréquence du dividende	Annuelle
Horizon d'investissement min. (année(s))	5

1. Règlement (UE) 2019/2088 du Parlement Européen et du Conseil du 27 novembre 2019 sur la publication d'informations en matière de durabilité dans le secteur des services financiers (SFDR). Veuillez vous référer au glossaire.
2. La source du SRI est le dernier DIC publié pour la catégorie d'actions. Pour plus d'informations veuillez vous référer à la section Considérations sur les risques.

Informations boursières

Cotation	PQED
ISIN	IE0007Z19996
Bloomberg	PQED GY
Échange principal	XETR
Calcul de la VNI	Quotidien

Équipe de gestion

Stéphane Daul, Alexandra Nagy

LES OPCVM ET NON-OPCVM N'ONT PAS DE PERFORMANCE GARANTIE ET LES PERFORMANCES PASSÉES NE GARANTISSENT PAS LES PERFORMANCES FUTURES
Ne prenez pas de risques inutiles. Lisez le prospectus et le Document d'informations clés avant d'investir

Informations sur l'annonce

NOM DE LA BOURSE	TRADING SUR LE MARCHÉ DES CHANGES	SYMBOLE BOURSIER	SEDOL	BLOOMBERG
XETR	EUR	PQED	BSNNF84	PQED GY
XMIL	EUR	PQED	BSNNF73	PQED IM

PERFORMANCES

Annualisée (%)

	1 AN	3 ANS	5 ANS	DEPUIS LE LANCEMENT
Fonds	-	-	-	-
Indice de référence	-	-	-	-

Cumulée (%)

	DEPUIS DÉBUT D'ANNÉE	1 MOIS	3 MOIS	6 MOIS	1 AN	2 ANS	3 ANS	5 ANS	DEPUIS LE LANCEMENT
Fonds	-	-	-	-	-	-	-	-	-
Indice de référence	-	-	-	-	-	-	-	-	-

Année civile (%)

Fonds	-	-	-	-	-	-	-	-	-	-
Indice de référence	-	-	-	-	-	-	-	-	-	-

Conformément à la réglementation en vigueur, aucune information n'est disponible concernant la performance des catégories de parts/d'actions lancées au cours des 12 derniers mois.

Source: Pictet Asset Management 30.09.2026

La performance passée ne saurait préjuger ou constituer une garantie des résultats futurs. La valeur et les revenus tirés des titres ou des instruments financiers mentionnés dans le présent document peuvent fluctuer à la hausse ou à la baisse, et il est possible que les investisseurs ne récupèrent pas la totalité du montant initialement investi. Veuillez consulter la section Considérations relatives aux risques et au prospectus pour plus d'informations.

CONSIDÉRATIONS RELATIVES AUX RISQUES

L'indicateur synthétique de risque permet d'apprécier le niveau de risque de ce produit par rapport à d'autres. Il indique la probabilité que ce produit enregistre des pertes en cas de mouvements sur les marchés ou d'une impossibilité de notre part de vous payer. L'indicateur de risque part de l'hypothèse que vous conservez le produit pendant 5 an(s). Le risque réel peut être très différent si vous optez pour une sortie avant l'échéance, et vous pourriez obtenir moins en retour. Ce produit peut être exposé à d'autres risques qui ne sont pas repris dans l'Indicateur synthétique de risque, par exemple:

- Risque de devise: lorsque votre devise de référence diffère de la devise de la catégorie d'actions, les sommes qui vous seront versées le seront dans une autre devise; votre gain final dépendra donc du taux de change entre la devise de référence et votre devise locale.
- Risque des dérivés financiers: l'effet de levier résultant des instruments dérivés amplifie les pertes dans certaines conditions de marché.
- Risque de durabilité: les événements à risque liés aux ESG peuvent avoir un impact négatif important sur la valeur d'un investissement s'ils se produisent.

Risques liés **aux modèles d'IA et aux données :** désigne le risque que le recours par un Fonds à des modèles d'IA propriétaires et à des données provenant de tiers puisse conduire à des décisions d'investissement sous-optimales et à des pertes potentielles lorsque ces modèles ou ces données sont inexacts, incomplets, fondés sur des données historiques peu fiables ou ne fonctionnent pas comme prévu, en particulier dans des conditions de marché imprévues ou perturbées.
Risques liés aux ETF : ils comprennent, entre autres, les risques liés au marché secondaire et à la négociation, les parts d'ETF pouvant ne pas toujours être cotées, liquides ou négociées à des prix proches de leur valeur liquidative ; les investisseurs peuvent également être soumis à des commissions de courtage, à des écarts entre cours acheteur et vendeur, ou faire face à des interruptions ou suspensions de cotation sur la bourse concernée. En outre, les structures des ETF peuvent être exposées à des risques liés à la concentration des participants autorisés (PA), au règlement et à la détention des parts, notamment un nombre limité de PA ou de teneurs de marché pouvant entraîner des primes ou des décotes, voire une éventuelle radiation de la cote ; à la propriété bénéficiaire indirecte via des chaînes de dépositaires centraux de titres (ICSD) ou de prête-noms affectant les droits de vote et de paiement ; ainsi qu'à des risques liés à l'indice, tels que l'écart de suivi, l'investissement passif, l'échantillonnage, les événements perturbateurs, les rééquilibrages imprévus et la responsabilité du fournisseur d'indice, susceptibles d'avoir une incidence sur la performance du Fonds et les résultats pour les investisseurs.

De plus amples informations sont disponibles dans le prospectus. Ce produit ne prévoyant pas de protection contre les aléas de marché, vous pourriez perdre tout ou partie de votre investissement.

RÉPARTITIONS DU PORTEFEUILLE

10 principales positions (% des actifs)

ASML Holding NV	4.96
AstraZeneca PLC	2.14
Shell PLC	2.06
UBS Group AG	1.97
Novartis AG	1.91
Roche Holding AG	1.76
BNP Paribas SA	1.72
Rio Tinto PLC	1.57
HSBC Holdings PLC	1.52
Zurich Insurance Group AG	1.51

Secteur économique (% des actifs)

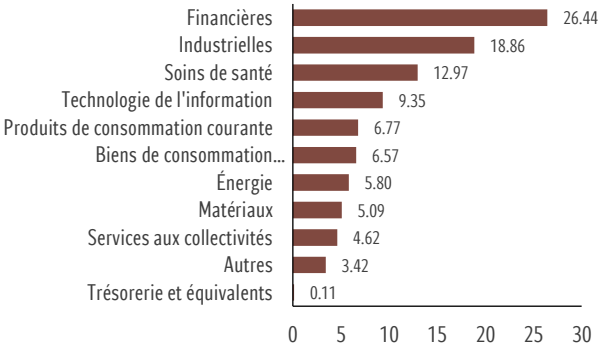

Répartition géographique (% des actifs)

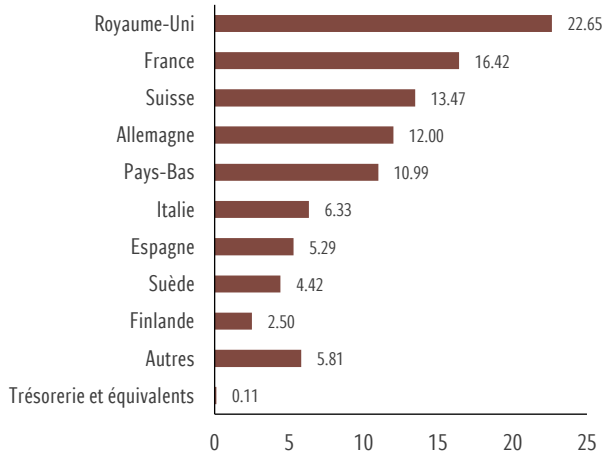

Source: Pictet Asset Management 30.09.2026

GLOSSAIRE FINANCIER

Date de création
La date de création est la date prise en compte pour le début du calcul des performances.

Frais courants
Le pourcentage des frais courants est basé sur les dépenses des 12 derniers mois. Ce pourcentage peut varier d'une année à l'autre. Il comprend les frais de gestion et autres frais administratifs et d'exploitation. Il ne comprend pas les commissions de performance et les coûts de transactions de portefeuille, sauf dans le cas de frais d'entrée/ de sortie payés par le Compartiment lors de rachat ou de la vente de part/actions d'un autre organisme de placement collectif. Pour les fonds créés il y a moins de 12 mois, les frais futurs sont estimés.

SRI
L'indicateur synthétique de risque (Summary Risk Indicator, SRI), défini par la réglementation PRIIPs, est conçu pour montrer le risque relatif d'un produit, en utilisant une combinaison de mesures du risque de marché et de crédit.

VNI
Acronyme de «Valeur nette d'inventaire» également appelé Valeur Liquidative (VL).

MESURES ENVIRONNEMENTALES, SOCIALES ET DE GOUVERNANCE (ESG).

Gouvernance d'entreprise (en poids, en %)

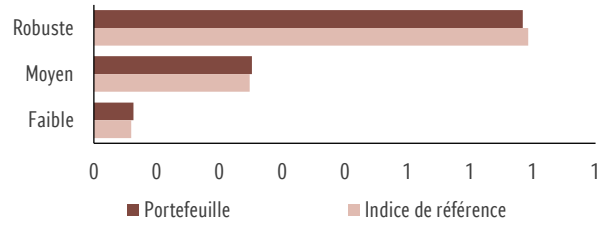

Eligible : portefeuille 100% / indice de référence 100%
Couvert : portefeuille 100% / indice de référence 100%

L'éligibilité correspond à tous les instruments à l'exclusion des liquidités et des émetteurs d'obligations souveraines et quasi souveraines. Les pondérations des portefeuilles et des indices sont rebasées sur la partie éligible. Une couverture minimale de 50% est requise pour calculer les indicateurs ESG. Couvert correspond aux titres ou aux produits dérivés à ligne unique pour lesquels des données sont disponibles. Les calculs excluent les positions courtes.
Source : Pictet Asset Management Pictet Asset Management, ISS,
Veuillez vous référer aux informations complémentaires dans le Glossaire ESG.

Votes par procuration

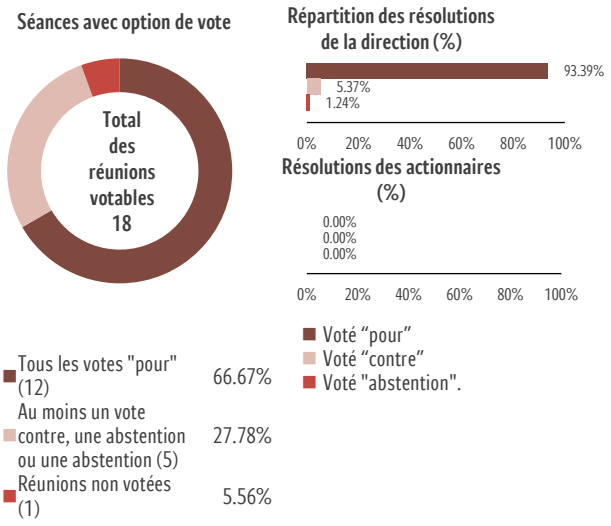

Source: Pictet Asset Management, ISS, données glissantes sur un an.

Événements controversés (en poids, en %)

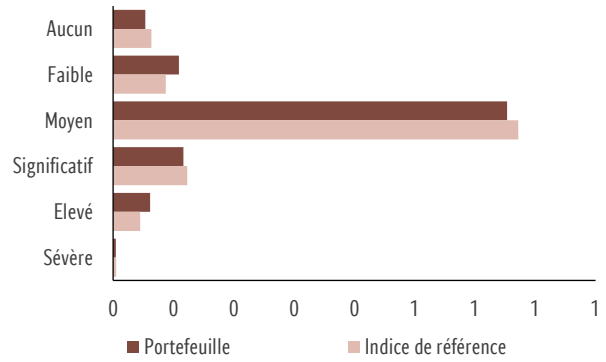

Eligible : portefeuille 100% / indice de référence 100%
Couvert : portefeuille 100% / indice de référence 100%

L'éligibilité correspond à tous les instruments à l'exclusion des liquidités et des émetteurs d'obligations souveraines et quasi souveraines. Les pondérations des portefeuilles et des indices sont rebasées sur la partie éligible. Une couverture minimale de 50% est requise pour calculer les indicateurs ESG. Couvert correspond aux titres ou aux produits dérivés à ligne unique pour lesquels des données sont disponibles. Les calculs excluent les positions courtes.
Une partie de la présente publication peut contenir des informations appartenant à Sustainalytics, qui ne peuvent pas être reproduites, utilisées, divulguées, modifiées ou publiées de quelque manière que ce soit sans l'accord écrit de Sustainalytics. Aucun élément de la présente publication ne peut être interprété comme une déclaration ou garantie, expresse ou implicite, concernant l'opportunité d'investir dans des univers et/ou portefeuilles investissables. Les informations sont fournies « telles quelles » et, par conséquent, Sustainalytics décline toute responsabilité quant à d'éventuelles erreurs ou omissions. Sustainalytics ne sera pas tenue responsable de dommages découlant de l'utilisation de la présente publication ou des informations qu'elle contient de quelque manière que ce soit. Veuillez consulter les informations complémentaires dans le glossaire ESG.
Source: Pictet Asset Management, Sustainalytics, au 30.09.2026

Activités controversées (moyenne pondérée des revenus de la société)

	PORTEFEUILLE	INDICE DE RÉFÉRENCE
Combustibles fossiles	0.04	0.04
Armes	0.02	0.02
Autre activités controversées	0.01	0.02

Eligible : portefeuille 100% / indice de référence 100%
Couvert : portefeuille 100% / indice de référence 100%

L'éligibilité correspond à tous les instruments à l'exclusion des liquidités et des émetteurs d'obligations souveraines et quasi souveraines. Les pondérations des portefeuilles et des indices sont rebasées sur la partie éligible. Une couverture minimale de 50% est requise pour calculer les indicateurs ESG. Couvert correspond aux titres ou aux produits dérivés à ligne unique pour lesquels des données sont disponibles. Les calculs excluent les positions courtes.
Source: Pictet Asset Management, Sustainalytics, au 30.09.2026

Glossaire ESG

Classification SFDR
Article 9 : Les investissements ciblant des activités économiques durables sur le plan environnemental et/ou social, à condition que les entreprises dans lesquelles ces investissements sont réalisés respectent les principes de bonne gouvernance.**Article 8 :** Investissements qui favorisent des caractéristiques environnementales et/ou sociales et peuvent cibler en partie des investissements durables, à condition que les entreprises dans lesquelles les investissements sont réalisés respectent les principes de bonne gouvernance.

Équivalent de l'article 6 : Le fonds ne met pas en avant de caractéristiques environnementales ou sociales et n'a pas d'objectif d'investissement durable ; les risques liés à la durabilité sont traités conformément au cadre global de gestion des risques du gestionnaire.

Pour les fonds gérés de manière passive qui suivent des indices de référence non ESG, les risques liés à la durabilité sont intrinsèquement liés au profil ESG des composants de l'indice de référence et, à ce titre, ne sont pas activement pris en compte dans le processus de prise de décision d'investissement. Certains fonds excluent des titres qu'ils jugent inappropriés pour diverses raisons (y compris, mais sans s'y limiter, des considérations ESG), à condition que ces exclusions restent dans les limites de l'écart de suivi défini.

Activités controversées
Les combustibles fossiles comprennent l'extraction du charbon thermique et la production d'électricité, la production de pétrole et de gaz, l'extraction des sables bitumineux, l'extraction de l'énergie de schiste et l'exploration pétrolière et gazière offshore dans l'Arctique. Les armes comprennent les armes sous contrat militaire (et les produits et/ou services d'armes sous contrat militaire), et les armes légères (clients civils (armes d'assaut ou non, forces de l'ordre militaires, composants clés)). Les autres activités controversées comprennent la production de boissons alcoolisées, la production de tabac, la production de divertissements pour adultes, les opérations de jeux d'argent, l'équipement spécialisé dans les jeux d'argent, le développement ou la culture d'OGM, la production ou la vente au détail de pesticides, la production et la distribution d'huile de palme. Les expositions sont basées sur des données de tiers et peuvent ne pas refléter notre vision interne.

Gouvernance d'entreprise (en poids, en %)
L'analyse de la gouvernance d'entreprise repose sur quatre piliers: la structure du conseil d'administration, la rémunération des dirigeants, les droits des actionnaires et les pratiques d'audit. Les critères d'évaluation reflètent les meilleures pratiques régionales. Les scores déciles indiquent le rang relatif par pays ou région et sont regroupés en trois catégories: Solide (scores décile 1 à 3), Moyen (scores décile 4 à 7) et Faible (scores décile 8 à 10). Les catégories sont basées sur des données de tiers et peuvent ne pas refléter notre point de vue.

Événements controversés
Les événements controversés comprennent les incidents de pollution, les accidents d'employés, les violations des droits humains, les questions liées aux produits et les manquements à la déontologie. Les événements sont notés en fonction de leur gravité et de leur caractère récurrent, du secteur et de la réaction de la société et sont évalués de nul à grave. Nul: Aucune implication dans aucune controverse pertinente; Faible : La controverse a une faible incidence environnementale et sociale, présentant des risques négligeables pour la société; Modéré: La controverse a une incidence environnementale et sociale modérée, présentant des risques minimes pour la société; Significatif: La controverse a une incidence environnementale et sociale significative, présentant des risques modérés pour la société; Élevé: La controverse a une incidence environnementale et sociale élevée, présentant des risques significatifs pour la société. Grave: La controverse a une grave incidence environnementale et sociale, présentant des risques majeurs pour la société. Les événements controversés sont basés sur des données de tiers et peuvent ne pas refléter notre point de vue.

Société de Gestion

Waystone Management Company (IE) Limited

35 Shelbourne Road, Ballsbridge Dublin, D0A A4Eo, Ireland

funds.waystone.com/public

La société de gestion est soumise à la réglementation de la Banque centrale d'Irlande (CBOI).

Société de gestion

Pictet Asset Management S.A.

Informations importantes
Aux fins du présent document commercial, le terme « Fonds » désigne le compartiment du fonds mentionné en haut de la page 1, et le terme « part » désigne soit la part sociale, soit l'action, selon la forme juridique du fonds. Le fonds faisant l'objet de cette promotion concerne l'acquisition de parts ou d'actions d'un fonds, et non d'un actif sous-jacent donné tel qu'un immeuble ou des actions d'une société, car il s'agit uniquement des actifs sous-jacents détenus par le fonds. Le présent document commercial est publié par Pictet Asset Management. Il n'est ni destiné à, ni prévu pour être diffusé ou utilisé par toute personne physique ou morale qui est ressortissante, résidente ou située dans une localité, un État, un pays ou une juridiction où une telle diffusion, publication, mise à disposition ou utilisation serait contraire à la loi ou à la réglementation. Les informations et données présentées dans ce document ne doivent pas être considérées comme une offre ou une sollicitation d'achat, de vente ou de souscription de titres, d'instruments financiers ou de services. Elles ne peuvent servir de base à une souscription et ne font pas partie d'un contrat. La dernière version du prospectus du fonds, des informations précontractuelles (PCD) le cas échéant, du document d'informations clés (KID), ainsi que des rapports annuels et semestriels doit être consultée avant tout investissement. Ces documents sont disponibles gratuitement en anglais sur www.assetmanagement.pictet ou sous forme papier à l'adresse de la société de gestion, ou auprès du bureau de l'agent local, du distributeur ou de l'agent centralisateur du Fonds, le cas échéant. Le document d'informations clés (KID) est également disponible dans la langue locale de chaque pays où le compartiment est enregistré. Le prospectus, les informations précontractuelles (PCT) et les rapports annuels et semestriels peuvent également être disponibles dans d'autres langues ; veuillez consulter le site web pour connaître les autres langues disponibles. Seule la dernière version de ces documents peut servir de base aux décisions d'investissement. Le résumé des droits des investisseurs (en anglais et dans les différentes langues de notre site Internet) est disponible ici (https://am.pictet.com/ch/en/legal-documents-and-notes/summary-of-investor-rights) et sur www.assetmanagement.pictet, sous la rubrique « Ressources », au bas de la page. La liste des pays dans lesquels le Fonds est enregistré peut être obtenue à tout moment auprès de la société de gestion, laquelle peut décider de mettre fin aux dispositions prises pour la commercialisation du Fonds ou de ses compartiments dans un pays donné. En Suisse, l'agent de représentation est Pictet Asset Management SA et l'agent payeur est la Banque Pictet & Cie S.A. Pictet Asset Management n'a pris aucune mesure pour s'assurer que les titres mentionnés dans le présent document conviennent à un investisseur particulier et ce document ne saurait se substituer à l'exercice d'un jugement indépendant. Le traitement fiscal dépend de la situation particulière de chaque investisseur et peut être susceptible de changer à l'avenir. Avant de prendre toute décision d'investissement, il est recommandé aux investisseurs de vérifier si cet investissement leur convient au regard de leurs connaissances et de leur expérience financières, de leurs objectifs d'investissement et de leur situation financière, ou de solliciter les conseils spécifiques d'un professionnel du secteur. Les 10 principales positions ne représentent pas l'intégralité du portefeuille. Rien ne garantit que ces titres seront détenus à l'avenir et vous ne devez pas supposer que l'investissement dans les titres mentionnés a été ou sera rentable. Toute référence à un classement, une notation ou une distinction ne constitue en aucun cas une garantie de performances futures et n'est pas constante dans le temps. Pour les catégories d'actions couvertes, seule la devise de consolidation du compartiment est couverte par rapport à la devise de la catégorie d'actions. Une exposition au risque de change, résultant d'actifs du portefeuille qui ne sont pas libellés dans la devise de consolidation, peut subsister. Les valeurs liquidatives (VL) correspondant à des dates auxquelles aucune part n'est émise ou rachetée (VL hors jours de négociation) dans votre pays peuvent être publiées ici. Elles ne peuvent être utilisées qu'à des fins de mesures et de calculs statistiques de performance ou de calcul de commissions, et ne peuvent en aucun cas servir de base à des ordres de souscription ou de rachat. La performance est présentée sur la base de la valeur liquidative par part de la catégorie d'actions (dans la devise de la catégorie d'actions), avec réinvestissement des dividendes (pour les catégories d'actions à distribution), en incluant les frais de gestion courants réels et en excluant les frais de souscription/rachat ainsi que les taxes à la charge de l'investisseur. L'inflation n'a pas été prise en compte. À titre d'exemple de calcul des frais de souscription, si un investisseur investit 1 000 EUR dans un fonds dont les frais de souscription s'élèvent à 5 %, il versera à son intermédiaire financier 47,62 EUR sur le montant de son investissement, ce qui donne un montant souscrit de (1 000 EUR / 105) * 100 = 952,38 EUR en parts de fonds. La méthode de calcul utilisée est la suivante : montant souscrit = (montant de l'ordre de transaction / (100 + taux des frais de souscription)) * 100. Par ailleurs, d'éventuels frais de tenue de compte (prélèvés par votre dépositaire) peuvent réduire la performance. Les indices n'incluent ni les frais ni les charges d'exploitation et vous ne pouvez pas y investir. La décision d'investir dans le fonds présenté doit tenir compte de l'ensemble des caractéristiques ou des objectifs de ce dernier, tels que décrits dans son prospectus ou dans les informations destinées à être communiquées aux investisseurs. Pictet Asset Management conserve un pouvoir discrétionnaire total quant à la mise en œuvre des critères d'exclusion et se réserve le droit de s'écarter des informations fournies par des tiers au cas par cas. Pour plus d'informations, veuillez vous reporter à la Politique d'investissement responsable de Pictet Asset Management. Pour les stratégies passives, les exclusions sont mises en œuvre dans la mesure où la structure du portefeuille, les écarts de pondération, la volatilité et la performance ne sont pas affectés de manière significative. Les Conditions générales relatives aux données de marché s'appliquent à toute personne physique ou morale recevant de Pictet Asset Management des données de marché telles que, sans s'y limiter, les cours, les notations, les indices, les données réglementaires, les données de recherche et toute autre information concernant des instruments financiers ou d'autres placements. Elles sont disponibles ici : https://am.pictet.com/ch/en/legal-documents-and-notes/market-data-specific-terms-and-conditions.

Pour Singapour: l'investissement visé par ce document n'est pas autorisé ou reconnu par l'Autorité monétaire de Singapour et ne peut être proposé au public de détail. Ce document n'est pas un prospectus au sens de la loi sur les valeurs mobilières et les contrats à terme (SFA). En conséquence, la responsabilité statutaire prévue par cette loi en ce qui concerne le contenu des prospectus ne s'appliquerait pas. Nous vous conseillons d'examiner attentivement si l'investissement vous convient. La vente d'actions du Fonds peut faire l'objet de restrictions dans certaines juridictions. En particulier, les actions ne peuvent être offertes ou vendues, directement ou indirectement, aux États-Unis ou à des ressortissants américains (U.S. Persons), comme décrit plus avant dans le prospectus du Fonds. De plus amples détails peuvent être obtenus auprès du distributeur du Fonds. Aucune partie de ce document ne peut être copiée ou redistribuée sans l'accord écrit préalable de Pictet Asset Management.

Fonds négociés en bourse (ETF) : les investisseurs achètent et vendent généralement des parts sur le marché secondaire par l'intermédiaire d'une bourse, plutôt que directement auprès du fonds. Les souscriptions et les rachats de parts directement auprès du fonds ne sont généralement accessibles qu'aux participants autorisés, conformément aux conditions énoncées dans le prospectus du fonds.Les investisseurs doivent acheter et vendre des parts sur un marché secondaire avec l'aide d'un intermédiaire (par exemple, un courtier en valeurs mobilières) et peuvent être amenés à payer des frais pour ce faire. En outre, les investisseurs peuvent payer plus que la valeur liquidative actuelle lors de l'achat de parts et recevoir moins que la valeur liquidative actuelle lors de leur vente.
Les performances sont présentées sur la base de la VNI, qui peut ne pas correspondre au cours de marché de l'ETF, et les actionnaires individuels peuvent réaliser des rendements différents de ceux calculés sur la base de la VNI.
Les actions de l'ETF peuvent être cotées et négociées sur un ou plusieurs marchés réglementés ou plateformes de négociation. Cette cotation ne constitue pas une autorisation de commercialiser le fonds dans une juridiction quelconque. Les informations relatives aux bourses sur lesquelles les actions sont cotées sont disponibles dans le

prospectus du fonds et sur pictet.com/assetmanagement.

Les informations MSCI peuvent être utilisées exclusivement pour votre usage interne. Elles ne peuvent pas être reproduites ni rediffusées sous quelque forme que ce soit et ne peuvent pas devenir la base ni un composant de tout instrument, produit ou service financier. Aucune des informations MSCI n'est destinée à constituer un conseil d'investissement ou une recommandation de faire (ou de ne pas faire) tout type d'investissement, et ces informations ne peuvent être utilisées dans ce but. Les données historiques et les analyses ne doivent pas être interprétées comme une indication ou une garantie de toute analyse ou prévision de performances futures. Les informations MSCI sont fournies en l'état et l'utilisateur de ces informations assume tous les risques liés à toute utilisation de ces informations. MSCI, chacune de ses entités affiliées et toutes les autres personnes liées ou ayant participé à la compilation, le calcul ou la création d'informations MSCI (collectivement les Parties MSCI) rejettent explicitement toute garantie (y compris, mais sans s'y limiter, toute garantie d'originalité, d'exactitude, d'exhaustivité, d'actualité, de respect des droits, d'adéquation commerciale et d'adéquation à une fin particulière) relative à ces informations. Sans limiter ce qui précède, aucune Partie MSCI n'assumera en aucun cas une responsabilité quelconque pour tout préjudice direct, indirect, spécial, incident, punitif ou conséquent (y compris, mais sans s'y limiter, les profits rapides) ni pour aucun autre préjudice. (www.msci.com).

Copyright 2026 Pictet