PICTET
Asset Management

Pictet AI Enhanced European Equity UCITS ETF - EUR Dist

Scheda informativa mensile
Materiale promozionale
Dati al 30.09.2026

PANORAMICA DELL'INVESTIMENTO

Obiettivo
Pictet AI Enhanced European Equity UCITS ETF (il "Fondo") persegue la crescita del capitale a lungo termine.
Indice di riferimento
Il parametro di riferimento del Fondo è l'indice MSCI Europe Index. Il Fondo è a gestione attiva, il che significa che non intende replicare l'Indice, ma cerca di superarne la performance. Il Fondo non è vincolato dall'Indice. L'Indice è usato unicamente a scopo di raffronto.
Asset in Portafoglio
Il Fondo può investire in Azioni e Titoli correlati ad azioni con qualsiasi capitalizzazione di mercato di società incluse nell'MSCI Europe Index (l'"Indice"). Il Fondo può detenere alcuni titoli che non sono componenti sottostanti dell'Indice, qualora tali Azioni e Titoli correlati ad azioni forniscano una performance simile (con un profilo di rischio corrispondente) a determinati titoli che compongono l'Indice, ma siano considerati dal Gestore degli investimenti un'opportunità di investimento migliore. Tuttavia, il Fondo può di volta in volta detenere tutti i componenti dell'Indice. L'Indice rappresenta il segmento a grande e media capitalizzazione dei paesi sviluppati europei e copre circa l'85% della capitalizzazione di mercato corretta per il flottante dell'universo azionario dei mercati sviluppati europei. In condizioni di mercato normali, almeno l'80% del patrimonio netto del Fondo sarà investito in Azioni e Titoli correlati ad azioni di società europee che sono componenti dell'Indice. Si prevede che il Fondo avrà un'active share del 40-50% rispetto all'Indice, il che significa che circa il 40-50% del portafoglio del Fondo dovrebbe differire dall'Indice in termini di titoli detenuti e/o delle rispettive ponderazioni.
Processo d'investimento
Il Fondo è un ETF OICVM a gestione attiva che mira a conseguire il proprio obiettivo investendo in un portafoglio diversificato di Azioni e Titoli correlati ad azioni di società situate in 15 paesi sviluppati europei. Tali mercati sviluppati sono definiti dal Fornitore dell'Indice. Il Fondo non si concentrerà su alcun settore o comparto specifico.

Valore di 100 EUR (Al netto delle commissioni*)

Conformemente alla normativa vigente, per le categorie di quote/azioni lanciate negli ultimi 12 mesi non sono disponibili informazioni sulla performance.

Fonte: Pictet Asset Management

*Incluse le spese correnti effettive ed escluse le commissioni di sottoscrizione/rimborso e imposte a carico dell'investitore.

INFORMAZIONI SULLA PERFORMANCE

Conformemente alla normativa vigente, per le categorie di quote/azioni lanciate negli ultimi 12 mesi non sono disponibili informazioni sulla performance.

In breve

Dimensione del Fondo (mln)	EUR 124.43
NAV/azione	EUR 10.14
Spese correnti	0.25%
Numero di partecipazioni	202

Classificazione SFDR[1] Articolo 8

Categoria di rischio SRI[2]

1	2	3	**4**	5	6	7

Rischio più basso ← → Rischio più elevato

Informazioni di carattere generale

Data di inizio	30.06.2026
Valuta della categoria di azioni	EUR
Valuta del comparto	EUR
Indice di riferimento	MSCI Europe (EUR)
Forma giuridica	Compartimento dell'ICAV
Status normativo	EU-ETF
Domicilio	Irlanda
Dividendo	Distribuito
Frequenza del dividendo	Annuale
Orizzonte min. d'investimento (anno(i))	5

1 Regolamento (UE) 2019/2088 del Parlamento europeo e del Consiglio del 27 novembre 2019 relativo all'Informativa sulla sostenibilità nel settore dei servizi finanziari (SFDR). Si rimanda al Glossario.
2. La fonte dell'SRI è l'ultimo KID pubblicato per la classe di azioni. Per ulteriori informazioni, consultare la sezione Considerazioni sul rischio.

Informazioni sulle negoziazioni

Ticker	PQED
Codice ISIN	IE0007Z19996
Bloomberg	PQED GY
Borsa primaria	XETR
Calcolo del NAV	Giornaliero

Team di gestione

Stéphane Daul, Alexandra Nagy

IL RENDIMENTO DI OICVM E NON OICVM NON È GARANTITO E I RENDIMENTI PRECEDENTI NON COSTITUISCONO UNA GARANZIA DI QUELLI FUTURI
Non assumere rischi non necessari. Leggere il prospetto e il Documento contenente informazioni chiave per gli Investitori prima dell'investimento

Informazioni sull'annuncio

NOME DELLA PIATTAFORMA DI SCAMBIO	OPERAZIONI SU VALUTE	CODICE DI QUOTAZIONE IN BORSA	SEDOL	BLOOMBERG
XETR	EUR	PQED	BSNNF84	PQED GY
XMIL	EUR	PQED	BSNNF73	PQED IM

PERFORMANCE

Annualizzata (%)

	1 ANNO	3 ANNI	5 ANNI	DAL LANCIO
Fondo	-	-	-	-
Indice di riferimento	-	-	-	-

Cumulativa (%)

	DA INIZIO ANNO	1 MESE	3 MESI	6 MESI	1 ANNO	2 ANNI	3 ANNI	5 ANNI	DAL LANCIO
Fondo	-	-	-	-	-	-	-	-	-
Indice di riferimento	-	-	-	-	-	-	-	-	-

Per anno di calendario (%)

Fondo	-	-	-	-	-	-	-	-	-	-
Indice di riferimento	-	-	-	-	-	-	-	-	-	-

Conformemente alla normativa vigente, per le categorie di quote/azioni lanciate negli ultimi 12 mesi non sono disponibili informazioni sulla performance.

Fonte: Pictet Asset Management 30.09.2026

Le performance del passato non sono indicative e non costituiscono una garanzia dei rendimenti futuri. Il valore dei titoli o degli strumenti finanziari menzionati nel presente documento, e il reddito che ne deriva, possono tanto aumentare quanto diminuire e vi è la possibilità che l'investitore non ottenga in restituzione l'intero capitale originariamente investito. Si prega di fare riferimento alle Considerazioni sul rischio e al prospetto per ulteriori informazioni.

CONSIDERAZIONI SUL RISCHIO

L'indicatore sintetico di rischio è una guida del livello di rischio di questo prodotto rispetto ad altri prodotti. Esso esprime la probabilità che il prodotto subisca perdite monetarie a causa di movimenti sul mercato o a causa della nostra incapacità di pagarvi quanto dovuto. L'indicatore di rischio presuppone che il prodotto sia mantenuto per 5 anno/i. Il rischio effettivo può variare in misura significativa in caso di disinvestimento in una fase iniziale e la somma rimborsata potrebbe essere minore. Questo prodotto può essere esposto a ulteriori rischi che non sono inclusi nell'indicatore sintetico di rischio, ad esempio:

- Rischio di cambio: se la vostra valuta di riferimento è diversa da quella della classe di azioni, riceverete pagamenti in una valuta diversa, pertanto il rendimento finale percepito dipenderà dal tasso di cambio tra la valuta di riferimento e la vostra valuta locale.
- Rischio dei derivati finanziari: la leva finanziaria associata ai derivati amplifica le perdite in determinate condizioni di mercato.
- Rischio di sostenibilità: gli eventi di rischio legati all'ESG possono avere un effetto negativo rilevante sul valore di un investimento quando si verificano.

Rischi legati ai modelli di intelligenza artificiale e ai dati: si riferisce al rischio che l'utilizzo, da parte di un Fondo, di modelli di intelligenza artificiale proprietari e di dati di terze parti possa portare a decisioni di investimento non ottimali e a potenziali perdite qualora tali modelli o dati risultino imprecisi, incompleti, basati su dati storici inaffidabili o non funzionino come previsto, in particolare in condizioni di mercato impreviste o turbolente.
Rischi legati agli ETF: comprendono, tra l'altro, i rischi legati al mercato secondario e alla negoziazione, in quanto le quote degli ETF potrebbero non essere sempre quotate, liquide o negoziate a prezzi vicini al loro Valore Patrimoniale Netto; inoltre, gli investitori potrebbero dover sostenere commissioni di intermediazione, spread denaro/lettera, oppure subire interruzioni o sospensioni delle negoziazioni sulla Borsa Valori di riferimento. Inoltre, le strutture degli ETF possono essere soggette a rischi di concentrazione dei Partecipanti Autorizzati (AP), di regolamento e di titolarità azionaria, tra cui un numero limitato di AP o di market maker che comporti premi/sconti o un potenziale delisting, la titolarità indiretta tramite catene di ICSD/intestatari che incida sui diritti di voto e di pagamento, nonché rischi legati all'indice quali l'errore di tracciamento, l'investimento passivo, campionamento, eventi di interruzione, ribilanciamenti non programmati e responsabilità del fornitore dell'indice, che potrebbero influire sulla performance del Fondo e sui risultati degli investitori.

Ulteriori informazioni sono disponibili nel prospetto. Questo prodotto non comprende alcuna protezione dalla performance futura del mercato; pertanto potreste perdere il vostro intero investimento o parte di esso.

COMPOSIZIONE DEL PORTAFOGLIO

10 posizioni principali (% del patrimonio)

ASML Holding NV	4.96
AstraZeneca PLC	2.14
Shell PLC	2.06
UBS Group AG	1.97
Novartis AG	1.91
Roche Holding AG	1.76
BNP Paribas SA	1.72
Rio Tinto PLC	1.57
HSBC Holdings PLC	1.52
Zurich Insurance Group AG	1.51

Settore economico (% degli attivi)

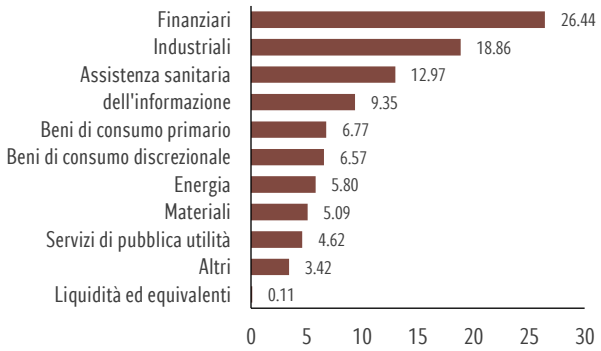

Rischio associato al paese (% del patrimonio)

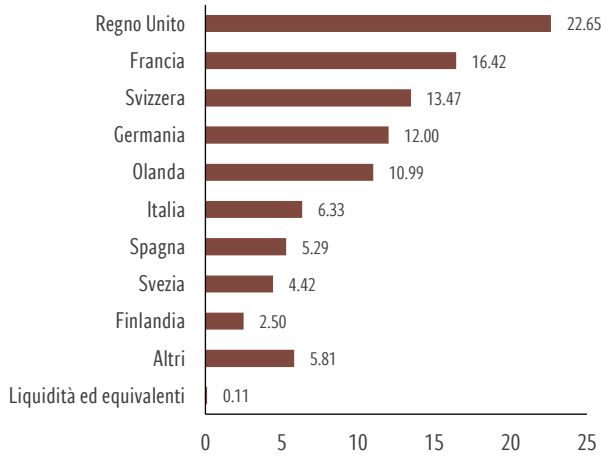

Fonte: Pictet Asset Management 30.09.2026

GLOSSARIO FINANZIARIO

Data di inizio
La data di inizio è la data nella quale si inizia a rilevare la performance.

NAV
L'acronimo di valore patrimoniale netto.

SRI
L'Indicatore sintetico di rischio (SRI) è definito dal regolamento PRIIP e ideato per mostrare il rischio relativo di un prodotto, utilizzando una combinazione di misure del mercato e del rischio creditizio.

Spese correnti
L'importo delle spese correnti si basa sulle spese degli ultimi 12 mesi. Tale cifra può variare da un anno all'altro. Sono incluse le commissioni di gestione e gli altri costi amministrativi od operativi. Sono escluse le commissioni di performance e i costi delle operazioni di portafoglio, tranne le spese di sottoscrizione/rimborso finanziate dal Comparto nell'acquisto o nella vendita di quote/azioni di un altro organismo d'investimento collettivo. Per i fondi creati da meno di 12 mesi, i costi futuri sono stimati.

METRICHE AMBIENTALI, SOCIALI E DI GOVERNANCE (ESG)

Governance aziendale (in peso, in %)

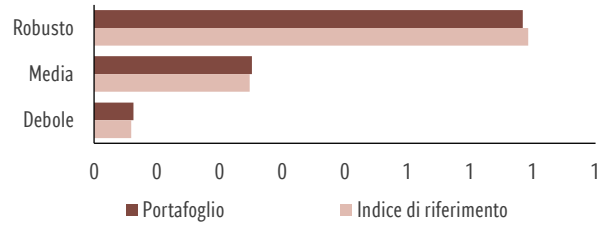

Ammissibile: portafoglio 100% / indice di riferimento 100%
Coperto: portafoglio 100% / indice di riferimento 100%.

L'idoneità corrisponde a tutti gli strumenti, esclusi i contanti e gli emittenti di obbligazioni sovrane e quasi sovrane. Le ponderazioni del portafoglio e dell'indice sono basate sulla parte ammissibile. Per calcolare gli indicatori ESG è richiesta una copertura minima del 50%. Coperto corrisponde ai titoli o ai derivati a linea singola per i quali sono disponibili i dati. I calcoli escludono le posizioni corte.
Fonte: Pictet Asset Management: Pictet Asset Management, ISS,
Si rimanda alle informazioni aggiuntive contenute nel Glossario ESG.

Voti per procurazione

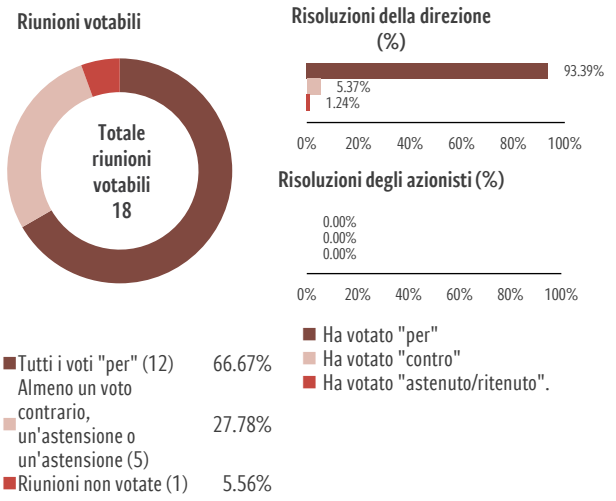

Fonte: Pictet Asset Management, ISS, dati a rotazione annuale.

Eventi controversi (per peso, in %)

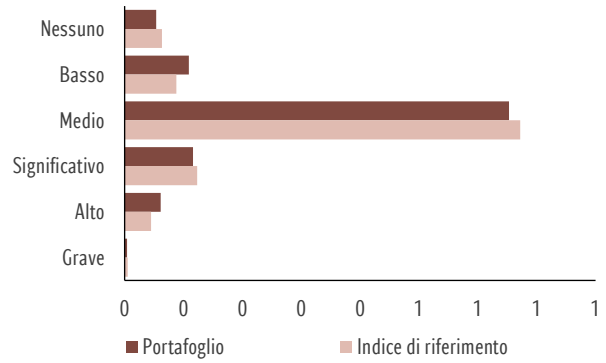

Ammissibile: portafoglio 100% / indice di riferimento 100%
Coperto: portafoglio 100% / indice di riferimento 100%.

Idoneo si riferisce a emittenti di tutti gli strumenti, escludendo titoli liquidi, sovrani e quasi sovrani. Le ponderazioni del portafoglio e dellindice sono ricalcolati in base alla parte idonea. Per il calcolo degli indicatori ESG è richiesta una copertura minima del 50%. Con copertura si riferisce a titoli o derivati su singolo asset per i quali sono disponibili dati. I calcoli escludono le posizioni corte.
Parte di questa pubblicazione può contenere informazioni proprietarie di Sustainalytics che non possono essere riprodotte, utilizzate, diffuse, modificate o pubblicate in alcun modo senza il consenso scritto di Sustainalytics. Nulla di quanto contenuto nella presente pubblicazione deve essere interpretato come una dichiarazione o una garanzia, espressa o implicita, in merito all'opportunità di investire o includere società in universi e/o portafogli investibili. Le informazioni sono fornite "così come sono" e, pertanto, Sustainalytics non si assume alcuna responsabilità per errori o omissioni. Sustainalytics non può essere ritenuta responsabile per i danni derivanti dall'uso di questa pubblicazione o delle informazioni in essa contenute in qualsivoglia modalità. Si rimanda alle informazioni aggiuntive contenute nel Glossario ESG.
Fonte: Pictet Asset Management, Sustainalytics, al 30.09.2026

Attività controverse (ricavi aziendali medi ponderati)

	PORTAFOGLIO	INDICE DI RIFERIMENTO
Combustibili fossili	0.04	0.04
Armi	0.02	0.02
Altre attività controverse	0.01	0.02

Ammissibile: portafoglio 100% / indice di riferimento 100%
Coperto: portafoglio 100% / indice di riferimento 100%.

Idoneo si riferisce a emittenti di tutti gli strumenti, escludendo titoli liquidi, sovrani e quasi sovrani. Le ponderazioni del portafoglio e dellindice sono ricalcolati in base alla parte idonea. Per il calcolo degli indicatori ESG è richiesta una copertura minima del 50%. Con copertura si riferisce a titoli o derivati su singolo asset per i quali sono disponibili dati. I calcoli escludono le posizioni corte.
Fonte: Pictet Asset Management, Sustainalytics, al 30.09.2026

Glossario ESG

Classificazione SFDR
Articolo 9: Investimenti rivolti ad attività economiche sostenibili dal punto di vista ambientale e/o sociale, a condizione che le società oggetto degli investimenti seguano buone pratiche di governance.**Articolo 8:** Investimenti che promuovono caratteristiche ambientali e/o sociali e possono essere parzialmente orientati verso investimenti sostenibili, a condizione che le società in cui vengono effettuati gli investimenti seguano pratiche di buona governance.

Equivalente all'articolo 6: Il fondo non promuove caratteristiche ambientali o sociali e non ha un obiettivo di investimento sostenibile; i rischi di sostenibilità sono affrontati in linea con il quadro generale di gestione del rischio del gestore.

Per i fondi a gestione passiva che seguono benchmark non ESG, i rischi di sostenibilità sono intrinsecamente legati al profilo ESG dei componenti del benchmark e, in quanto tali, non vengono considerati attivamente nel processo decisionale di investimento. Alcuni fondi escludono titoli che ritengono adeguati per vari motivi (tra cui, ma non solo, considerazioni ESG), a condizione che tali esclusioni rimangano entro il tracking error definito.

Attività controverse
I combustibili fossili includono l'estrazione di carbone termico e la generazione di energia, la produzione di petrolio e gas, l'estrazione di sabbie bituminose, l'estrazione di energia da scisto e l'esplorazione di petrolio e gas nell'Artico off-shore. Le armi includono le armi a contratto militare e i prodotti e/o servizi per le armi a contratto militare, e le armi di piccolo calibro (clienti civili (armi d'assalto/non d'assalto, forze dell'ordine militari, componenti chiave)). Altre attività controverse includono la produzione di bevande alcoliche, la produzione di tabacco, la produzione di intrattenimento per adulti, le operazioni di gioco d'azzardo, le attrezzature specializzate per il gioco d'azzardo, lo sviluppo o la crescita di OGM, la produzione o la vendita al dettaglio di pesticidi, la produzione e la distribuzione di olio di palma. Le esposizioni si basano su dati di terzi e potrebbero non riflettere la nostra visione interna.

Eventi controversi
Gli eventi controversi includono episodi di inquinamento, infortuni dei dipendenti, violazioni dei diritti umani, problemi legati ai prodotti e violazioni dell'etica aziendale. Gli eventi sono valutati in base alla loro gravità e ricorrenza, alla risposta del settore e dell'azienda e sono classificati in una scala di impatto da nullo a grave. Nullo: nessun coinvolgimento in controversie rilevanti; Basso: le controversie hanno un basso impatto sull'ambiente e sulla società e comportano rischi trascurabili per l'azienda; Moderato: le controversie hanno un impatto moderato sull'ambiente e sulla società e comportano rischi minimi per l'azienda; Significativo: le controversie hanno un impatto moderato sull'ambiente e sulla società e comportano rischi moderati per l'azienda; Elevato: le controversie hanno un impatto elevato sull'ambiente e sulla società e comportano rischi significativi per l'azienda. Grave: le controversie hanno un impatto grave sull'ambiente e sulla società e comportano rischi seri per l'azienda. Gli eventi controversi si basano su dati di terzi e potrebbero non riflettere la nostra opinione.

Governance aziendale (in peso, in %)
L'analisi della corporate governance si basa su quattro pilastri: struttura del consiglio di amministrazione, remunerazione dei dirigenti, diritti degli azionisti, pratiche di revisione contabile. I criteri di valutazione riflettono le migliori pratiche regionali. I punteggi decili indicano la posizione relativa per Paese o regione e sono raggruppati in tre categorie: Robusto (punteggi da 1 a 3), Medio (punteggi da 4 a 7) e Debole (punteggi da 8 a 10). Le categorie si basano su dati di terzi e potrebbero non riflettere la nostra opinione.

Società di gestione

Waystone Management Company (IE) Limited

35 Shelbourne Road, Ballsbridge Dublin, D0A A4Eo, Ireland

funds.waystone.com/public

La società di gestione è soggetta alla vigilanza della Banca Centrale d'Irlanda (CBOI).

Gestore degli investimenti

Pictet Asset Management S.A.

Informazioni importanti

Ai fini del presente materiale informativo, con il termine "Fondo" si intende il comparto del fondo indicato in cima alla pagina 1, mentre il termine "quota" indica sia la parte sociale che l'azione, a seconda della forma giuridica del fondo. Il fondo oggetto della promozione riguarda l'acquisto di quote o azioni di un fondo, e non di un determinato attivo sottostante quale un immobile o azioni di una società, in quanto questi ultimi costituiscono semplicemente gli attivi sottostanti detenuti dal fondo. Il presente materiale di marketing è pubblicato da Pictet Asset Management. Esso non è rivolto né destinato alla distribuzione o all'utilizzo da parte di alcuna persona fisica o giuridica che sia cittadina, residente o avente sede in qualsiasi località, stato, paese o giurisdizione in cui tale distribuzione, pubblicazione, disponibilità o utilizzo sarebbe contrario alla legge o alla normativa vigente. Le informazioni e i dati presentati nel presente documento non devono essere considerati come un'offerta o una sollecitazione all'acquisto, alla vendita o alla sottoscrizione di titoli, strumenti finanziari o servizi. Essi non possono essere utilizzati come base per la sottoscrizione e non costituiscono parte integrante di un contratto. Prima di effettuare un investimento, è necessario prendere visione della versione più recente del prospetto del fondo, delle Informazioni precontrattuali (PCD), ove applicabili, del Documento contenente le informazioni chiave (KID) e delle relazioni annuali e semestrali. Tali documenti sono disponibili gratuitamente in lingua inglese sul sito www.assetmanagement.pictet oppure in formato cartaceo presso la sede della società di gestione, oppure presso l'ufficio dell'agente locale del Fondo, del distributore o dell'agente centralizzatore, se presenti. Il KID è inoltre disponibile nella lingua locale di ciascun Paese in cui il comparto è registrato. Il prospetto, le Informazioni precontrattuali (PCD) e le relazioni annuali e semestrali potrebbero essere disponibili anche in altre lingue; si prega di consultare il sito web per conoscere le altre lingue disponibili. Solo l'ultima versione di tali documenti può essere considerata come base per le decisioni di investimento. La sintesi dei diritti degli investitori (in inglese e nelle diverse lingue del nostro sito web) è disponibile qui (https://am.pictet.com/ch/en/legal-documents-and-notes/summary-of-investor-rights) e all'indirizzo www.assetmanagement.pictet, nella sezione «Risorse», in fondo alla pagina. L'elenco dei paesi in cui il Fondo è registrato può essere richiesto in qualsiasi momento alla società di gestione, la quale può decidere di porre fine agli accordi stipulati per la commercializzazione del Fondo o dei comparti del Fondo in un determinato paese. In Svizzera, l'agente di rappresentanza è Pictet Asset Management SA e l'agente di pagamento è Banque Pictet & Cie S.A. Pictet Asset Management non ha adottato alcuna misura per garantire che i titoli citati nel presente documento siano idonei a un investitore specifico e il presente documento non deve essere considerato sostitutivo dell'esercizio di un giudizio indipendente. Il trattamento fiscale dipende dalla situazione individuale di ciascun investitore e può essere soggetto a modifiche in futuro. Prima di prendere qualsiasi decisione di investimento, si raccomanda agli investitori di accertarsi che tale investimento sia adatto alle loro esigenze alla luce delle loro conoscenze ed esperienze finanziarie, degli obiettivi di investimento e della situazione finanziaria, oppure di richiedere una consulenza specifica a un professionista del settore. Le prime 10 posizioni non rappresentano l'intero portafoglio. Non vi è alcuna garanzia che tali titoli saranno detenuti in futuro e non si deve presumere che l'investimento nei titoli elencati sia stato o sarà redditizio. Qualsiasi riferimento a una classifica, a un rating o a un riconoscimento non costituisce garanzia di risultati futuri e non è costante nel tempo. Per le classi di azioni coperte, solo la valuta di consolidamento del comparto è coperta nella valuta della classe di azioni. Può permanere un'esposizione al rischio di cambio, derivante dalle attività in portafoglio non denominate nella valuta di consolidamento. I NAV relativi a date in cui le quote non vengono emesse o rimborsate (NAV non di negoziazione) nel Suo Paese potrebbero essere pubblicati in questa sede. Essi possono essere utilizzati esclusivamente per misurazioni e calcoli statistici della performance o per il calcolo delle commissioni e non possono in alcun caso essere utilizzati come base per ordini di sottoscrizione o di rimborso. La performance è indicata sulla base del NAV per azione della classe azionaria (nella valuta della classe azionaria) con i dividendi reinvestiti (per le classi azionarie a distribuzione), incluse le spese operative effettive ed escluse le commissioni di sottoscrizione/rimborso e le imposte a carico dell'investitore. L'inflazione non è stata presa in considerazione. A titolo di esempio per il calcolo della commissione di sottoscrizione, se un investitore investe 1.000 EUR in un fondo con una commissione di sottoscrizione del 5%, pagherà al proprio intermediario finanziario 47,62 EUR sull'importo investito, ottenendo un importo sottoscritto pari a (1.000 EUR / 105) * 100 = 952,38 EUR in quote del fondo. Il metodo di calcolo utilizzato è il seguente: importo sottoscritto = (importo dell'ordine di negoziazione / (100 + aliquota della commissione di sottoscrizione)) * 100. Inoltre, eventuali costi di tenuta del conto (addebitati dal Suo depositario) potrebbero ridurre la performance. Gli indici non includono commissioni né spese operative e non è possibile investire in essi. La decisione di investire nel fondo promosso dovrebbe tenere conto di tutte le caratteristiche o degli obiettivi del fondo stesso, come descritti nel prospetto informativo o nelle informazioni che devono essere comunicate agli investitori. Pictet Asset Management si riserva piena discrezionalità nell'applicazione dei criteri di esclusione e si riserva il diritto di discostarsi dalle informazioni fornite da terzi, valutando caso per caso. Per ulteriori informazioni, si prega di fare riferimento alla Politica di Investimento Responsabile di Pictet Asset Management. Per le strategie passive, le esclusioni vengono applicate nella misura in cui la struttura del portafoglio, le variazioni di ponderazione, la volatilità e la performance non ne risultino sostanzialmente influenzate. I Termini e condizioni specifici relativi ai dati di mercato si applicano a qualsiasi persona fisica o giuridica che riceva da Pictet Asset Management dati di mercato quali, a titolo esemplificativo ma non esaustivo, prezzi, rating, indici, dati normativi, dati di ricerca e altre informazioni relative a strumenti finanziari o altri investimenti. Sono disponibili all'indirizzo https://am.pictet.com/ch/en/legal-documents-and-notes/market-data-specific-terms-and-conditions.

Per Singapore: l'investimento oggetto del presente materiale non è autorizzato o riconosciuto dalla Monetary Authority of Singapore e non può essere offerto al pubblico al dettaglio. Il presente materiale non costituisce un prospetto informativo ai sensi della normativa vigente in materia di valori mobiliari e strumenti finanziari (Securities and Futures Act). Pertanto, non sussiste alcuna responsabilità legale ai sensi della normativa vigente in merito al contenuto dei prospetti. Si raccomanda di valutare attentamente l'idoneità dell'investimento rispetto alla propria situazione personale. La vendita di azioni del Fondo potrebbe essere soggetta a restrizioni in alcune giurisdizioni. In particolare, le azioni non possono essere offerte o vendute, direttamente o indirettamente, negli Stati Uniti o a soggetti statunitensi, come descritto più dettagliatamente nel Prospetto del Fondo. Ulteriori dettagli possono essere ottenuti dal distributore del Fondo. È vietata la riproduzione o la distribuzione, parziale o totale, del presente materiale senza la previa autorizzazione scritta di Pictet Asset Management.

Fondi negoziati in borsa (ETF): gli investitori acquistano e vendono solitamente le quote sul mercato secondario tramite una borsa valori, anziché direttamente dal fondo. Le sottoscrizioni e i rimborsi di quote direttamente presso il fondo sono generalmente riservati ai partecipanti autorizzati, in conformità con le condizioni stabilite nel prospetto informativo del fondo.Gli investitori devono acquistare e vendere quote su un mercato secondario con l'assistenza di un intermediario (ad es. un agente di borsa) e potrebbero dover sostenere commissioni per farlo. Inoltre, gli investitori potrebbero pagare più del valore patrimoniale netto corrente al momento dell'acquisto delle quote e ricevere meno del valore patrimoniale netto corrente al momento della loro vendita.
La performance è indicata sulla base del NAV, che potrebbe non coincidere con il prezzo di mercato dell'ETF, e i singoli azionisti potrebbero realizzare rendimenti diversi da quelli basati sul NAV.
Le azioni dell'ETF possono essere quotate e negoziate su uno o più mercati regolamentati o sedi di negoziazione. Tale quotazione non costituisce un'autorizzazione alla commercializzazione del fondo in alcuna giurisdizione. Le informazioni sulle borse valori in cui le azioni sono quotate sono disponibili nel prospetto informativo del fondo e sul sito pictet.com/assetmanagement.

Le informazioni MSCI possono essere utilizzate esclusivamente ad uso interno, non possono essere riprodotte o ridistribuite in qualsiasi forma e non possono costituire una base o una componente di strumenti o prodotti o indici finanziari. Le informazioni di MSCI non intendono costituire una consulenza o una raccomandazione d'investimento (né sono finalizzate ad assumere, o astenersi da, qualsivoglia decisione d'investimento) e si esclude ogni pretesa conseguente a una tale interpretazione. I dati e le analisi storiche non devono ritenersi quale indicazione o garanzia relativa a eventuali future analisi, stime o previsioni di performance. Le informazioni di MSCI sono fornite così come sono e i fruitori si assumono l'intero rischio derivante da ogni utilizzo delle stesse. MSCI, ciascuna sua affiliata e ogni altra persona che sia coinvolta nella raccolta, nell'elaborazione o nella creazione di informazioni di MSCI (collettivamente, le Parti MSCI) declinano espressamente ogni garanzia (inclusa, a titolo non esclusivo, ogni garanzia di originalità, accuratezza, completezza, puntualità, non violazione, commerciabilità o idoneità per un dato fine) in relazione alle presenti informazioni. Fermo restando quanto sopra, si esclude in ogni caso ogni responsabilità di MSCI per danni diretti, indiretti, speciali, incidentali, punitivi, consequenziali (inclusi, senza alcuna limitazione, i facili profitti) o di altra natura (www.msci.com).

Copyright 2026 Pictet