Amundi MSCI World IMI Value Advanced UCITS ETF Acc

INFORMES

Comunicación Publicitaria

30/09/2026

RENTA VARIABLE

Objetivo de inversión

El Subfondo se gestiona de forma pasiva. El objetivo del Subfondo es reproducir la rentabilidad del índice MSCI World IMI Value Advanced Target Index (el «Índice»). El nivel previsto de error de seguimiento en condiciones de mercado normales se indica en el folleto del Subfondo. El Índice es un índice bursátil basado en el MSCI World IMI Index, representativo de los valores de gran, mediana y pequeña capitalización de países de mercados desarrollados (el «Índice principal»). El Índice está diseñado para representar la rentabilidad de una estrategia que trata de maximizar la exposición al factor «value» (es decir, acciones consideradas baratas en relación con otras debido a su valor fundamental), al tiempo que integra sistemáticamente características medioambientales, sociales y de gobernanza (ESG), como se describe con más detalle en el anexo 1 relativo a las divulgaciones de información relacionadas con los criterios ESG del folleto del Subfondo. El Índice se construye mediante la selección de componentes de un índice ponderado por capitalización bursátil y la aplicación de un proceso de optimización cuyo objetivo es maximizar la exposición al factor «value», reducir la exposición de equivalente de carbono al CO2 y otros gases de efecto invernadero (GEI) en un treinta por ciento (30 %), y mejorar la puntuación ESG media ponderada y ajustada por sector del Índice con respecto a su Índice principal. El Índice es un índice de rentabilidad total neta, lo que significa que los dividendos netos de impuestos pagados por los componentes del índice se incluyen en la rentabilidad del Índice. Los límites del enfoque adoptado se describen en el folleto del Subfondo a través de factores de riesgos ESG como el riesgo vinculado a las metodologías ESG y al cálculo de la puntuación ESG. Las agencias de calificación ESG son las encargadas de calcular la puntuación ESG de las empresas. Para ello, utilizan datos sin procesar, modelos y estimaciones recopiladas o calculadas mediante los métodos específicos de cada proveedor. No existe una metodología estándar, cada una tiene sus características específicas; por tanto, la información proporcionada puede ser incompleta. La exposición al Índice se logrará a través de una réplica directa, principalmente mediante la realización de inversiones directas en valores mobiliarios y/u otros activos elegibles que representen los componentes del Índice en una proporción extremadamente cercana a su proporción en el Índice. El gestor de inversiones podrá utilizar derivados para hacer frente a las entradas y salidas y que se relacionen con el Índice o los componentes del Índice para la inversión y/o la gestión eficiente de la cartera. Con el fin de generar ingresos adicionales para compensar sus costes, el Subfondo también podrá realizar operaciones de préstamo de valores.

Evolución del resultado (VL) * (Fuente : Fund Admin)

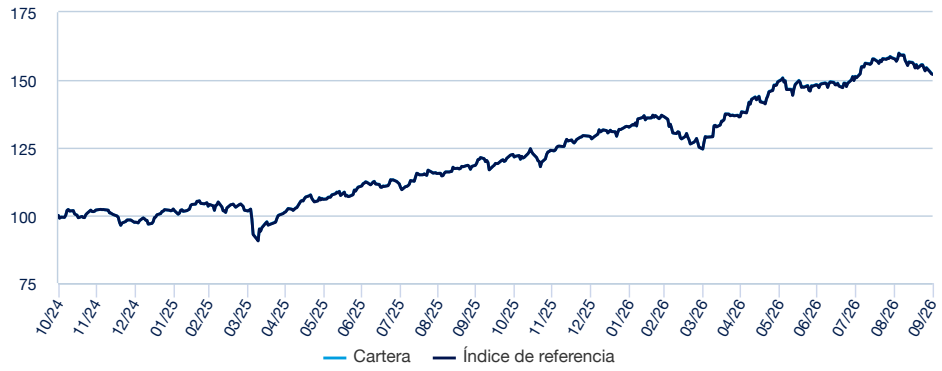

Indicadores de riesgo (Fuente: Fund Admin)

	1 año	Desde el lanzamiento *
Volatilidad de la cartera	12,80%	14,27%
Volatilidad del índice	12,83%	14,36%
Tracking Error	0,09%	0,14%
Ratio de Sharpe	2,12	1,54

* La volatilidad es un indicador estadístico que mide la amplitud de las variaciones de un activo respecto a su media. Ejemplo: unas variaciones diarias de +/- 1,5% en los mercados corresponden a una volatilidad anual del 25%.
El indicador de Tracking Error mide la diferencia de rendimiento entre el fondo y el índice de referencia

Rentabilidades* (Fuente : Fund Admin)

Desde el	Desde el 31/12/2025	1 mes 31/08/2026	3 meses 30/06/2026	1 año 30/09/2025	3 años -	5 años -	Desde el 30/10/2024
Cartera	18,71%	-3,53%	2,77%	27,58%	-	-	52,23%
Índice	18,55%	-3,58%	2,76%	27,43%	-	-	52,02%
Diferencia	0,16%	0,05%	0,02%	0,15%	-	-	0,20%

Rentabilidades anuales* (Fuente : Fund Admin)

	2025	2024	2023	2022	2021
Cartera	31,51%	-	-	-	-
Índice	31,49%	-	-	-	-
Diferencia	0,02%	-	-	-	-

** Las rentabilidades arriba indicadas cubren períodos completos de 12 meses para cada año civil.* ***Las rentabilidades pasadas no presuponen en modo alguno los resultados actuales ni futuros, y no garantizan los rendimientos venideros*** *. Los eventuales beneficios o pérdidas no incluyen los gastos, comisiones o tasas soportados por el inversor en el momento de la emisión y la compra de participaciones (p.ej., impuestos, gastos de intermediación u otras comisiones aplicados por el intermediario financiero). Si las rentabilidades se calculan en una divisa distinta al euro, las fluctuaciones de los tipos de cambio (al alza o a la baja) pueden afectar los eventuales beneficios o pérdidas generados. La diferencia corresponde a la diferencia de rentabilidades de la cartera y del índice.*

RENTA VARIABLE

Indicador de Riesgo ***(Fuente: Fund Admin)***

1 2 3 **4** 5 6 7

Riesgo más bajo — Riesgo más alto

El indicador de riesgo presupone que usted mantendrá el producto durante 5 años.
El indicador resumido de riesgo es una guía del nivel de riesgo de este producto en comparación con otros productos. Muestra las probabilidades de que el producto pierda dinero debido a la evolución de los mercados o porque no podamos pagarle.

Hemos clasificado este producto en el nivel de riesgo 4 en una escala de 7, en la que 4 significa un riesgo medio. Esta evaluación califica la posibilidad de sufrir pérdidas en rentabilidades futuras como media y la probabilidad de que una mala coyuntura de mercado influya en nuestra capacidad de pagarle como posible. Riesgos adicionales: El riesgo de liquidez del mercado podría amplificar la variación de la rentabilidad entre los productos. Este producto no incluye protección alguna contra la evolución futura del mercado, por lo que podría perder una parte o la totalidad de su inversión. Además de los riesgos incluidos en el indicador de riesgo, otros riesgos pueden afectar a la rentabilidad del Subfondo. Consulte el folleto de AMUNDI ETF ICAV.

Características (fuente: Amundi)

VL	**C : 15,22 USD**
Activos	**579,04 (millones USD)**
Comisiones de gestión y otros costes administrativos o de funcionamiento *	**0,25%**
Fecha de valor liquidativo y activo gestionado	**30/09/2026**
Código ISIN	**C : IE000AZV0AS3**
Replication type	**Físico**
Índice de referencia	**100% MSCI WORLD IMI VALUE ADVANCED TARGET INDEX**
Asignación de los resultados	**Participaciones de Capitalización**
Forma jurídica	ICAV Irlandais
Normativa UCITS	OICVM
Sociedad gestora	Amundi Ireland Limited
Sub Delegación Financiera	HSBC Securities Services (Ireland) DAC
Custodio	HSBC Continental Europe
Auditor Externo	PRICEWATERHOUSECOOPERS
Fecha de creación	30/10/2024
Valor liquidativo al inicio	10,00 (USD)
Primer fecha de Valoración	30/10/2024
Divisa de referencia de la clase	USD
Mínimo de suscripción mercado secundario	1 Participación(es)
Valoración	Diaria
Cierre fiscal	Diciembre

* Para obtener más información sobre el conjunto de costes soportados por el fondo, consulte su Documento de Datos Fundamentales (KID). Se pueden aplicar costes de transacción y comisiones en la negociación de ETF.

Amundi MSCI World IMI Value Advanced UCITS ETF Acc

INFORMES

Comunicación Publicitaria
30/09/2026

RENTA VARIABLE

Conozca al Equipo

Lionel Brafman

Responsable Gestión Índice & Multistrategy

Mohamed El Jebbah

Gestor de cartera

Liang Hong

Gestor de cartera suplente

Datos del índice (Fuente : Amundi)

Descripción

El Índice es un índice bursátil basado en el MSCI World IMI Index, representativo de los valores de gran, mediana y pequeña capitalización de países de mercados desarrollados (el «Índice principal»).
El Índice está diseñado para representar la rentabilidad de una estrategia que trata de maximizar la exposición al factor «value» (es decir, acciones consideradas baratas en relación con otras debido a su valor fundamental), al tiempo que integra sistemáticamente características medioambientales, sociales y de gobernanza (ESG), como se describe con más detalle en el anexo 1 relativo a las divulgaciones de información relacionadas con los criterios ESG del folleto del Subfondo.
El Índice se construye mediante la selección de componentes de un índice ponderado por capitalización bursátil y la aplicación de un proceso de optimización cuyo objetivo es maximizar la exposición al factor «value», reducir la exposición de equivalente de carbono al CO2 y otros gases de efecto invernadero (GEI) en un treinta por ciento (30 %), y mejorar la puntuación ESG media ponderada y ajustada por sector del Índice con respecto a su Índice principal.
El Índice es un índice de rentabilidad total neta, lo que significa que los dividendos netos de impuestos pagados por los componentes del índice se incluyen en la rentabilidad del Índice.

Características (Fuente : Amundi)

Clase de activo : **Renta variable**
Exposición : **Internacional**

total de valores : **376**

Principales líneas del índice (Fuente : Amundi)

	% de activos (índice)
MICRON TECHNOLOGY INC	4,03%
NVIDIA CORP	3,63%
APPLE INC	2,60%
CITIGROUP INC	2,16%
MICROSOFT CORP	1,98%
APPLIED MATERIALS INC	1,91%
VERIZON COMMUNICATIONS INC	1,86%
SALESFORCE COM	1,74%
QUALCOMM INC	1,68%
MERCK & CO. INC.	1,67%
Total	**23,26%**

Solo para fines ilustrativos y no como una recomendación para comprar o vender valores.

Distribución geográfica (Fuente : Amundi)

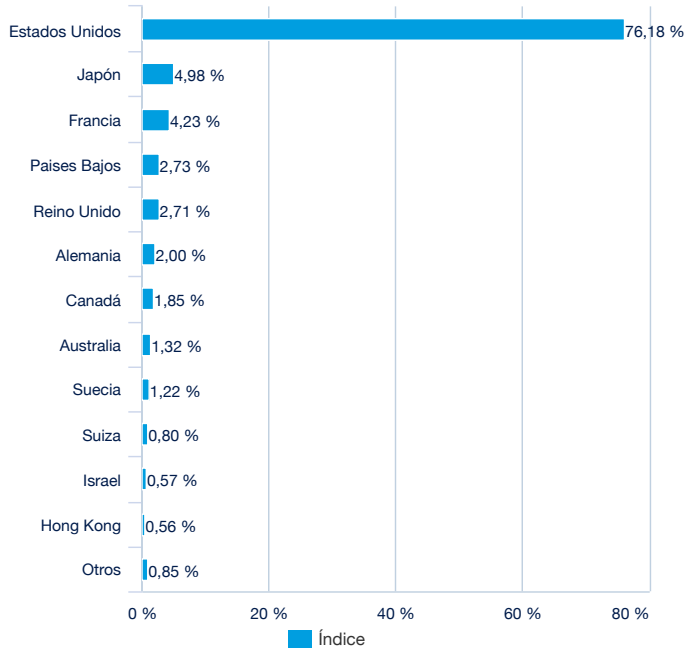

Distribución sectorial (Fuente : Amundi)

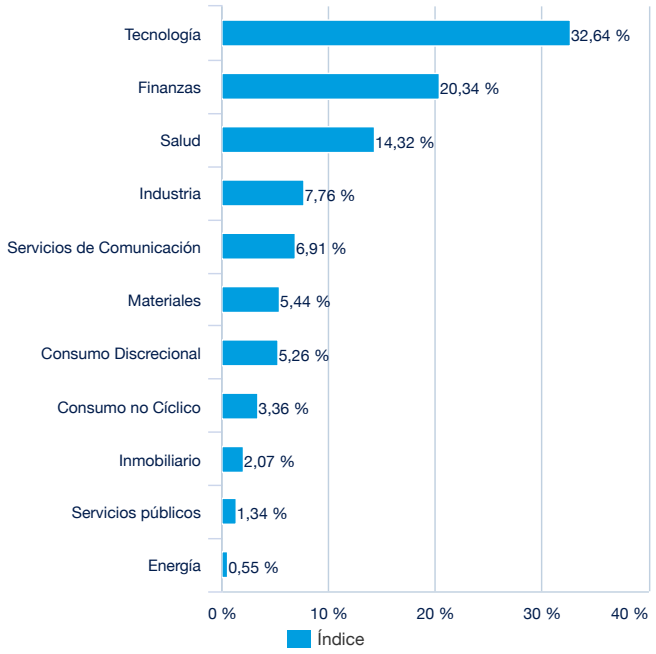

Datos de cotización del ETF (Fuente : Amundi)

Sitio	Divisa	Ticker Bloomberg	INAV Bloomberg	RIC Reuters	INAV Reuters
Deutsche Boerse (Xetra)	EUR	WMMS GY	WMMSEUIV	WMMS.DE	IWMMSEURINAV=SOLA
Deutsche Boerse (Xetra)	GBP	WMMT GY	WMMSGBIV	WMMSGBP.DE	IWMMSGBPINAV=SOLA
LSE	GBP	WMMA LN	WMMSGBIV	WMMA.L	IWMMSGBPINAV=SOLA

Índices Proveedores

El COMPARTIMENTO NO ESTÁ PATROCINADO, RESPALDADO, VENDIDO O PROMOVIDO POR MSCI INC. («MSCI»), CUALQUIERA DE SUS FILIALES, SUS PROVEEDORES DE INFORMACIÓN O CUALQUIER TERCERO INVOLUCRADO EN, O RELACIONADO CON, COMPILAR O CREAR CUALQUIER ÍNDICE MSCI (COLECTIVAMENTE, LOS «TERCEROS DE MSCI»). LOS ÍNDICES MSCI SON PROPIEDAD EXCLUSIVA DE MSCI Y SON MARCAS DE SERVICIO DE MSCI O SUS FILIALES. LOS ÍNDICES MSCI HAN SIDO LICENCIADOS PARA SU USO PARA CIERTOS FINES POR AMUNDI. NINGUNO DE LOS TERCEROS DE MSCI OTORGA NINGUNA DECLARACIÓN O GARANTÍA, EXPRESA O IMPLÍCITA, AL EMISOR O PROPIETARIOS DE ESTE COMPARTIMENTO O CUALQUIER OTRA PERSONA O ENTIDAD CON RESPECTO A LA DISPONIBILIDAD DE INVERTIR EN LOS COMPARTIMENTOS O EN ESTE COMPARTIMENTO EN PARTICULAR O LA CAPACIDAD DE CUALQUIER ÍNDICE MSCI PARA SEGUIR EL CORRESPONDIENTE RENDIMIENTO DEL MERCADO DE VALORES. MSCI O SUS FILIALES SON LICENCIATARIOS DE CIERTAS MARCAS, MARCAS DE SERVICIO Y NOMBRES COMERCIALES Y DE LOS ÍNDICES MSCI QUE SE DETERMINAN, COMPONEN Y CALCULAN POR MSCI SIN RESPECTO DE AMUNDI O DE ESTE COMPARTIMENTO O DE LOS TITULARES DE ESTE COMPARTIMENTO O DE CUALQUIER OTRA PERSONA O ENTIDAD. NINGUNA DE LAS PARTES DE MSCI TIENE LA OBLIGACIÓN DE CONSIDERAR LAS NECESIDADES DE AMUNDI, DE LOS TITULARES DE ESTE SUBFONDO NI DE NINGUNA OTRA PERSONA O ENTIDAD EN CONSIDERACIÓN A LA HORA DE DETERMINAR, COMPONER O CALCULAR LOS ÍNDICES MSCI. NINGUNA DE LAS PARTES DE MSCI ES RESPONSABLE NI HA PARTICIPADO EN LA DETERMINACIÓN DE LOS HORARIOS, LOS PRECIOS O LAS CANTIDADES A LOS QUE EMITIR ESTE SUBFONDO. LAS PARTES TAMPOCO HAN TOMADO PARTE PARA DETERMINAR O CALCULAR LA ECUACIÓN NI PARA CONSIDERAR EN QUÉ PODRÍA REEMBOLSARSE ESTE SUBFONDO. ADEMÁS, NINGUNA DE LAS PARTES DE MSCI TIENE NINGUNA OBLIGACIÓN NI RESPONSABILIDAD CON EL EMISOR O CON LOS PROPIETARIOS DE ESTE SUBFONDO, NI CON NINGUNA OTRA PERSONA O ENTIDAD EN RELACIÓN CON ESTE SUBFONDO. AUNQUE MSCI OBTENDRÁ INFORMACIÓN PARA LA INCLUSIÓN EN O PARA SU USO EN EL CÁLCULO DE LOS ÍNDICES MSCI DESDE FUENTES QUE MSCI CONSIDERA FIABLES, NINGUNA DE LAS PARTES DE MSCI GARANTIZA LA ORIGINALIDAD, LA PRECISIÓN Y/O LA INTEGRIDAD DE NINGÚN ÍNDICE MSCI O DE LOS DATOS INCLUIDOS EN ÉL. NINGUNA DE LAS PARTES DE MSCI REPRESENTA UNA GARANTÍA, EXPLÍCITA O IMPLÍCITA, EN RELACIÓN CON LOS RESULTADOS QUE DEBA OBTENER EL EMISOR DE ESTE SUBFONDO, ASÍ COMO LOS PROPIETARIOS DEL SUBFONDO O CUALQUIER OTRA PERSONA O ENTIDAD QUE HAYA HECHO USO DE UN ÍNDICE MSCI O DE LOS DATOS QUE SE INCLUYEN EN ÉL. NINGUNA DE LAS PARTES DE MSCI TENDRÁ NINGUNA RESPONSABILIDAD POR ERRORES, OMISIONES O INTERRUPCIONES DE O EN RELACIÓN CON UN ÍNDICE MSCI O CON LOS DATOS QUE SE INCLUYEN EN ÉL. ADEMÁS, NINGUNA DE LAS PARTES DE MSCI REPRESENTA GARANTÍAS, EXPLÍCITAS O IMPLÍCITAS, DE NINGÚN TIPO. LAS PARTES DE MSCI, POR EL PRESENTE, RENUNCIAN A TODAS LAS GARANTÍAS DE COMERCIALIZACIÓN Y ADECUACIÓN PARA UN DETERMINADO FIN, EN RELACIÓN CON CADA ÍNDICE MSCI Y CON LOS DATOS QUE SE INCLUYEN EN ÉL. SIN LIMITAR NINGUNO DE LOS PUNTOS ANTERIORES, EN NINGÚN CASO LAS PARTES DE MSCI TENDRÁN NINGUNA RESPONSABILIDAD POR DAÑOS DIRECTOS, INDIRECTOS, ESPECIALES, PUNITIVOS, CONSECUENCIALES O DE OTRO TIPO (INCLUYENDO LA PÉRDIDA DE BENEFICIOS), INCLUSO SI SE NOTIFICA LA POSIBILIDAD DE DICHOS DAÑOS.

Menciones legales

Nota sobre la sociedad de gestión del Fondo y el fondo
Este documento contiene información sobre Amundi ETF ICAV (el "Fondo"), una ICAV de derecho irlandés establecida bajo las leyes de Irlanda y regulada por el Banco Central de Irlanda. La sociedad gestora del ICAV es Amundi Ireland Limited, 1 George's Quay Plaza, George's Quay, Dublín 2, D02 V002, Irlanda. Amundi Ireland Limited está aprobada y regulada por el Banco Central de Irlanda.
La descripción del Fondo se incluye en un Documento de datos fundamentales (KID) y el folleto. El KID del Fondo debe ponerse a disposición de los posibles suscriptores antes de la suscripción.

La información y los documentos están disponibles en www.amundi.com, www.amundietf.com. También están disponibles en la sede de Amundi Luxembourg S.A. (como sociedad gestora de Amundi Index Solutions), o en la sede de Amundi Asset Management (como sociedad gestora de los FCP franceses, Multi Units Luxembourg, Multi Units France), o en la sede de Amundi Ireland Limited (como sociedad gestora de Amundi ETF ICAV y Amundi ETF II ICAV). Los Fondos son instituciones de inversión colectiva extranjeras registradas en la CNMV. Los Fondos luxemburgueses fueron aprobados para su distribución pública en Luxemburgo por la Commission de Surveillance du Secteur Financier de Luxemburgo, los Fondos franceses fueron aprobados por la Autorité des Marchés Financiers francesa y los Fondos irlandeses fueron aprobados por el Central Bank of Ireland.
Para Amundi ETF: - Los fondos Amundi ETF aprobados por la Comisión de Vigilancia del Sector Financiero están numerados: Amundi Index Solutions (1495). Amundi Index Solutions es una SICAV luxemburguesa, RCS B206810, situada en 5, allée Scheffer, L-2520 Luxemburgo. - Los fondos ETF de Amundi aprobados por el Banco Central de Irlanda están numerados: Amundi ETF ICAV. Amundi ETF ICAV e Amundi ETF II ICAV es una ICAV irlandesa situada en 1 George's Quay Plaza, George's Quay, Dublín 2, D02 V002, Irlanda. - FCP franceses aprobados por las Autoridades de los Mercados Financieros
Cualquier inversión en los Fondos debe realizarse a través de un distribuidor español registrado. Amundi Iberia SGIIC, SAU, es el principal distribuidor de los Fondos en España, inscrito con el número 31 en el registro de SGIIC de la CNMV, con domicilio en Pº de la Castellana 1, Madrid 28046, España. La lista de todos los distribuidores españoles puede obtenerse de la CNMV en www.cnmv.es. Las participaciones/acciones sólo pueden adquirirse sobre la base del folleto más reciente, el documento de datos fundamentales y otra documentación vigente, que puede obtenerse en la CNMV.

La documentación legal de los Fondos también está disponible en la página web www.amundi.com o www.amundietf.com.
En cuanto a los Fondos admitidos en un mercado regulado, la cotización está sujeta a un mecanismo de control de la volatilidad para asegurar que el precio del ETF no se desvíe significativamente de un precio de referencia fijado por las normas de cotización del mercado regulado pertinente, en particular mediante la aplicación de un mecanismo de interrupción de la negociación en caso de desviación significativa de este precio de referencia.
El Fondo no ofrece ninguna garantía respecto del capital. Es posible que los inversores no recuperen el importe íntegro de su inversión inicial, sobre todo si cae el índice de referencia. La inversión en OICVM puede conllevar riesgos. Se aconseja a los posibles inversores que lean el perfil de riesgo del Fondo, cuya descripción detallada se incluye en el folleto. Según las circunstancias personales de cada inversor, variará el importe que es razonable invertir en el Fondo. Para calcular dicho importe, los inversores deberán tener en cuenta su situación financiera, sus activos personales y los requisitos actuales y futuros, además de considerar su voluntad de aceptar riesgos o, por el contrario, su predilección por invertir con cautela. Asimismo, se recomienda encarecidamente a los inversores que diversifiquen suficientemente su inversión para evitar una exposición única a los riesgos del Fondo. Por lo tanto, los inversores deberán consultar con sus asesores habituales (legal, fiscal, financiero y/o contable) antes de comprar participaciones del Fondo.
Salvo especificación contraria, la fuente de los datos del presente documento es Amundi Asset Management.

Política de transparencia y nota sobre mercado secundario
La política reguladora en relación a la transparencia de la cartera y la información sobre los activos del fondo están disponibles en amundietf.com. Las acciones adquiridas en el mercado secundario normalmente no pueden ser vendidas directamente al fondo. Los inversores deben comprar y vender acciones en el mercado secundario con la asistencia de un intermediario (e.j. Sociedad o Agencia de Valores) lo que puede hacerles incurrir en gastos adicionales al hacerlo. Los inversores pueden pagar más del precio actual del valor liquidativo cuando compren acciones y recibir menos del precio actual del valor liquidativo cuando vendan.