Indicateur synthétique de risque

1	2	3	**4**	5	6	7

Risque plus faible — Risque plus élevé

JPMorgan ETFs (Ireland) ICAV -

All Country Research Enhanced Index Equity Active UCITS ETF

Classe: JPM All Country Research Enhanced Index Equity Active UCITS ETF - CHF Hedged (acc)

Vue globale du fonds

ISIN
IE000DSDL3Z6

Objectif d´investissement: L'objectif du Compartiment est d'offrir un rendement supérieur à celui de l'indice MSCI ACWI (l'« Indice de référence ») sur le long terme en investissant, de manière active, essentiellement dans un portefeuille composé de titres de grandes et moyennes capitalisations du monde entier.

Politique d'investissement: Le Compartiment emploie une stratégie d'investissement gérée de façon dynamique. Le Compartiment vise à investir au moins 67% de ses actifs (hors actifs détenus à des fins de liquidité accessoire) dans des actions de sociétés du monde entier. Les entreprises qui émettent ces titres peuvent être établies dans un quelconque pays, y compris sur les marchés développés et émergents. Le Compartiment peut également investir, dans une certaine mesure, dans des petites capitalisations.

Approche d'investissement

- Applique un processus fondamental de sélection de titres bottom-up.
- Approche indicielle qui consiste à construire un portefeuille sur la base de l'indice de référence, en surpondérant les titres qui affichent le plus fort potentiel de surperformance et en sous-pondérant ceux qui apparaissent comme les plus surévalués.
- Portefeuille diversifié construit selon une approche disciplinée et dans un cadre de risque contrôlé.
- Applique un filtrage selon des valeurs et des normes et adopte des seuils d'investissement minimums pour les entreprises dotées de caractéristiques ESG positives.

Profil de l'investisseur: Le Compartiment s'adresse aux investisseurs qui souhaitent s'exposer largement aux marchés d'actions des pays développés et émergents du monde entier, qui cherchent à profiter de rendements excédentaires potentiels assortis de risques similaires à ceux encourus dans le cadre d'un investissement dans les titres constituant l'Indice de référence et qui sont disposés à accepter les risques associés à un investissement de ce type, y compris la volatilité d'un tel marché.

Gérant(s) de portefeuille
Piera Elisa Grassi
Raffaele Zingone
Lina Nassar

Monnaie de référence du fonds USD

Devise de la catégorie de parts CHF

Actifs net du fonds
USD 433,1m

Lancement du fonds
10 Déc. 2024

VL CHF 26,278

Lancement de la classe
10 Déc. 2024

Domicile Irlande

Date d'agrément AMF
-

Actions en circulation
176.681

Frais courants 0,25%

Risque carbone MSCI ESG
Tonnes CO2e/ventes en Mio USD ; Scope 1 + 2 au 31 décembre 2025

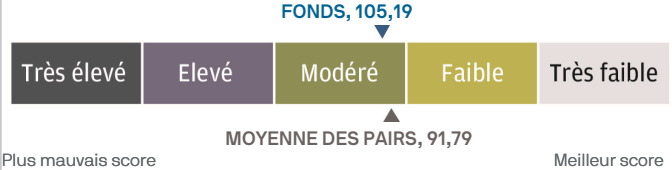

Informations sur les facteurs ESG

Approche ESG - ESG Promotion
Mettre en avant des caractéristiques environnementales et/ou sociales

Classification SFDR : Article 8
Les stratégies « Article 8 » mettent en avant les critères sociaux et/ou environnementaux mais n'ont pas l'investissement durable comme objectif d'investissement principal.

Notations du fonds *au 31 octobre 2026*

Catégorie Morningstar™ Actions Secteur Autres

Performances

1 **Classe:** JPM All Country Research Enhanced Index Equity Active UCITS ETF - CHF Hedged (acc)
2 **Indice de référence:** MSCI ACWI Index

CROISSANCE DE 100 000 CHF *Années civiles*

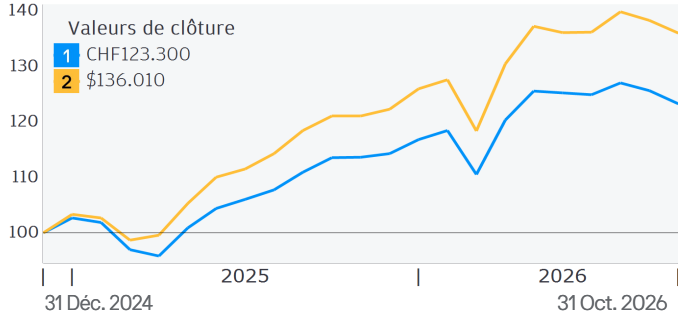

PERFORMANCES PAR ANNÉE CIVILE (%)

	2016	2017	2018	2019	2020	2021	2022	2023	2024	2025
1	-	-	-	-	-	-	-	-	-	14,26
2	-	-	-	-	-	-	-	-	-	22,34

PERFORMANCES (%)

	CUMULE				ANNUALISÉS		
	1 mois	3 mois	1 an	YTD	3 ans	5 ans	Lancement
1	-1,85	-1,31	8,56	7,91	-	-	10,12
2	-1,64	-0,14	12,33	11,18	-	-	15,89

INFORMATIONS IMPORTANTES

Les performances passées ne constituent pas une indication des performances actuelles et futures. La valeur de vos investissements et du revenu qui en découle peuvent évoluer à la hausse comme à la baisse, et vous pouvez ne pas récupérer la totalité du montant initialement investi.

ESG
Pour de plus amples informations sur l'approche d'investissement durable de J.P. Morgan Asset Management, rendez-vous à l'adresse https://am.jpmorgan.com/fr/esg

Positions

10 principales positions	Secteur	% des actifs
Nvidia	Technologie – Semi-conducteurs et matériel informatique	4,9
Apple	Technologie – Semi-conducteurs et matériel informatique	4,9
Microsoft	Technologie - logiciel	4,0
Alphabet	Média	2,9
Amazon.Com	Média	2,5
TSMC	Technologie – Semi-conducteurs et matériel informatique	1,8
Broadcom	Technologie – Semi-conducteurs et matériel informatique	1,5
Meta Platforms	Média	1,4
Micron Technology	Technologie – Semi-conducteurs et matériel informatique	1,1
Eli Lilly	Produits pharmaceutiques	1,0

RÉGIONS (%)

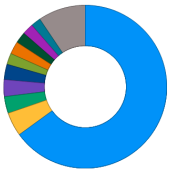

64,7	Etats-Unis
4,7	Japon
3,5	Royaume-Uni
3,2	Taïwan
3,0	Canada
2,4	France
2,3	Corée
2,3	Chine
2,2	Allemagne
1,9	Suisse
9,5	Autres
0,0	Liquidités

Le total des chiffres présentés peut ne pas être égal à 100 en raison des différences d'arrondi.

SECTEURS (%)

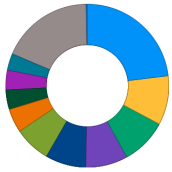

23,1	Technologie – Semi-conducteurs et matériel informatique
9,7	Banques
9,2	Média
8,4	Société industrielle
7,9	Produits pharmaceutiques
7,3	Technologie - logiciel
4,6	Energie
3,9	Services financiers
3,9	Ventes au détail
3,5	Biens de consommation de base
18,2	Autres
0,3	Liquidités

Le total des chiffres présentés peut ne pas être égal à 100 en raison des différences d'arrondi.

NOMBRE DE TITRES

984

Informations sur les transactions

Bourse	Ticker Bourse	Devise de transaction	Ticker Bloomberg	Reuters RIC	SEDOL
Six Swiss Exchange	JRWC	CHF	JRWC SW	JRWC.S	BPLQMP0

Risques principaux

La valeur de votre investissement peut évoluer à la hausse comme à la baisse et il se peut que vous ne récupériez pas votre capital de départ.
Les cours des actions peuvent augmenter ou diminuer en fonction de la performance de sociétés individuelles et des conditions de marché, parfois de manière subite ou imprévisible. Si une société fait faillite ou qu'elle traverse une phase de restructuration financière semblable, ses actions en circulation perdent généralement une grande partie ou la totalité de leur valeur.
Le Compartiment peut investir dans des petites entreprises, qui peuvent être moins liquides et plus volatiles que les sociétés de plus grande taille et tendent à présenter un risque financier plus élevé.
Les marchés émergents peuvent être sujets à une plus grande instabilité politique, réglementaire et économique, des normes moins avancées en matière de conservation d'actifs et de règlement des transactions, un manque de transparence et des risques financiers plus importants. Les devises émergentes peuvent s'avérer volatiles. Les titres négociés sur les marchés émergents peuvent afficher une volatilité plus forte et s'avérer moins liquides que leurs homologues des marchés développés.
Dans la mesure où des instruments détenus par le Compartiment peuvent être libellés dans d'autres devises que sa Devise de référence, le Compartiment peut être affecté défavorablement par des mesures de contrôle des changes ou des fluctuations des taux de change. Par conséquent, les variations des taux de change peuvent influer sur la valeur du portefeuille du Compartiment et des Actions.
La valeur des Classes d'Actions non couvertes libellées dans une devise autre que la Devise de référence du Compartiment sera soumise à un risque de change par rapport à la Devise de référence du Compartiment.
Les risques en matière de durabilité sont susceptibles d'avoir une incidence négative importante sur la situation financière ou les résultats d'exploitation d'un émetteur et par conséquent sur la valeur de l'investissement y afférent. En outre, ils peuvent accroître la volatilité d'un Compartiment et/ou les risques auxquels il est déjà exposé.
Bien que le Compartiment cherche à offrir un rendement supérieur à celui de l'Indice de référence, il se peut qu'il sous-performe à certains moments.
Des informations plus détaillées concernant les risques figurent à la section « Informations relatives aux risques » du Prospectus.

Informations générales importantes

Avant tout investissement, nous vous invitons à vous procurer et à consulter le prospectus en vigueur (disponible en anglais), le Document d'information clés (DIC) (disponible en français) et les documents de vente locaux applicables. Ces documents, de même que les informations liées au développement durable, rapports annuel et semestriel et les statuts peuvent être obtenus gratuitement auprès de votre conseiller financier, votre correspondant J.P. Morgan Asset Management régional, l'émetteur du fonds (voir ci-dessous) ou sur le site www.jpmam.fr. Un résumé des droits des investisseurs est disponible en français à l'adresse https://am.jpmorgan.com/fr/droit-des-investisseurs. J.P. Morgan Asset Management peut décider de mettre fin aux dispositions prise s aux fins de la commercialisation de ses organismes de placement collectif.
Le présent document ne saurait être considéré comme un conseil ou une recommandation d'investissement. Les participations et la performance ont probablement changé depuis la date de rapport. Veuillez noter que si vous contactez J.P. Morgan Asset Management par téléphone, vos conversations sont susceptibles d'être enregistrées et contrôlées à des fins juridiques, de sécurité et de formation. Les informations et les données que vous communiquerez ponctuellement seront collectées, stockées et traitées par J.P. Morgan Asset Management dans le respect de la Politique de confidentialité (EMOA). La Politique de confidentialité (EMOA) est disponible à l'adresse suivante : www.jpmorgan.com/emea-privacy-policy
Pour de plus amples informations sur le marché ciblé par le compartiment, veuillez vous reporter au Prospectus.

Indicateur de risque - L'indicateur de risque suppose que vous conserviez le produit pendant 5 année(s). Le risque du produit peut être nettement accru en cas de période de détention inférieure à celle recommandée.

Le score d'intensité carbone ESG de MSCI représente l'exposition du fonds aux entreprises et économies à forte intensité carbone, et correspond à la moyenne de l'intensité carbone/GES pondérée du portefeuille (émissions/ventes).Le Scope 1 couvre les émissions directes provenant de sources détenues ou contrôlées.Le Scope 2 couvre les émissions indirectes issues de la production d'électricité, de vapeur, de chauffage et de refroidissement achetés et consommés par l'entreprise concernée.

Les frais courants sont ceux utilisés dans le DIC du PRIIP de l'UE. Ils représentent le coût total de la gestion et du fonctionnement du fonds, y compris les frais de gestion, les coûts administratifs et les autres dépenses (à l'exclusion des coûts de transaction).La répartition des coûts est la même que celle détaillée dans le prospectus du fonds. Pour des informations plus détaillées, veuillez vous référer au prospectus du fonds et au DIC du PRIIP disponibles sur notre site Internet.

Informations sur les performances

Source : J.P. Morgan Asset Management. La performance de la classe d'actions est basée sur la VL (valeur liquidative) de la classe d'actions, revenu (brut) réinvesti, et inclut les charges courantes réelles, à l'exception des frais de souscription et de rachat. La performance est indiquée sur la base de la VL, qui peut différer du prix de marché de l'ETF. Les actionnaires individuels sont susceptibles d'enregistrer une performance différente de celle basée sur la VL.

Les fluctuations des taux de change peuvent avoir un impact sur la performance de votre investissement si celui-ci est effectué dans une devise autre que celle qui a été utilisée pour calculer les performances passées.

L'indice de référence est utilisé à des fins comparatives uniquement, sauf s'il y est explicitement fait référence dans l'Objectif et et la Politique d'investissement du Compartiment.

Les indices ne comptabilisent pas les frais ou les charges d?exploitation et il ne vous est pas possible d?y investir directement.Les investisseurs voudront bien noter que les données de référence présentées sont exprimées dans la devise de référence du fonds, qui peut être différente de la devise dans laquelle les données de performance des classes d'actions sont présentées. Les investisseurs doivent faire preuve de prudence lorsqu'ils comparent les données de référence avec les données de performance des classes d'actions libellées dans d?autres devises, dès lors que les fluctuations de change peuvent contribuer à des différences de performance.

Le risque carbone ESG de MSCI représente l'intensité carbone moyenne pondérée du fonds et permet de mesurer l'exposition d'un fonds aux entreprises à forte intensité carbone. Ce chiffre correspond à la somme des pondérations des différents titres multipliée par l'intensité carbone des titres. Les positions courtes, les obligations souveraines, les produits dérivés, les produits titrisés et les obligations émises par des trusts sont exclus de l'analyse du risque carbone de MSCI.

Sources des informations

Les informations sur le fonds, dont les calculs de la performance et les autres données, sont fournies par J.P. Morgan Asset Management (le nom commercial des sociétés de gestion d'actifs de JPMorgan Chase & Co. et ses filiales à travers le monde).
Sauf mention contraire, toutes les données sont fournies à la date du document.
© 2026 Morningstar. Tous droits réservés. Les informations ci-incluses (1) sont la propriété de Morningstar ; (2) ne peuvent être reproduites ou distribuées et (3) sont communiquées sans garantie d'exactitude, d'exhaustivité ou d'actualité. Ni Morningstar ni ses fournisseurs de contenu ne peuvent être tenus responsables d'éventuels dommages ou pertes résultant de l'utilisation de ces données.

Contact régional

JPMorgan Asset Management (Europe) S.à r.l. - Succursale de Paris, 14 place Vendôme, 75001 Paris.

Émetteur

JPMorgan Asset Management (Europe) S.à r.l., 6, route de Trèves, L-2633 Senningerberg, Luxembourg. B27900, capital social 10.000.000 EUR.Le Compartiment est autorisé en Irlande et réglementé par la Banque centrale d'Irlande.

Définitions

VL Valeur nette d'inventaire de l´actif d´un fonds moins ses engagements par action.