Indicatore sintetico di rischio

1	2	3	**4**	5	6	7

Rischio più basso — Rischio più elevato

JPMorgan ETFs (Ireland) ICAV -

All Country Research Enhanced Index Equity Active UCITS ETF

Classe: JPM All Country Research Enhanced Index Equity Active UCITS ETF - CHF Hedged (acc)

Panoramica del Comparto

ISIN
IE000DSDL3Z6

Obiettivo di investimento: L'obiettivo del Comparto è conseguire un rendimento a lungo termine superiore a quello dell'MSCI ACWI Index (l'"Indice di Riferimento") investendo attivamente soprattutto in un portafoglio di società ad alta e media capitalizzazione di tutto il mondo.

Politica d'investimento: Il Comparto segue una strategia d'investimento a gestione attiva. Il Comparto intende investire almeno il 67% del proprio patrimonio (escluse le attività detenute a fini di liquidità accessoria) in titoli azionari di società aventi sede in tutto il mondo. Le società che emettono tali titoli possono avere sede in qualsiasi paese, compresi i mercati sviluppati ed emergenti. In misura limitata, il Comparto può investire anche in società a bassa capitalizzazione.

Approccio di investimento

- Il Comparto segue un processo di selezione dei titoli bottom-up basato sull'analisi dei fondamentali.
- Approccio ottimizzato sull'indice, che crea un portafoglio riferito al benchmark, sovrappesando i titoli con il maggiore potenziale di sovraperformance e sottopesando quelli ritenuti sopravvalutati.
- Portafoglio diversificato costruito mediante un approccio disciplinato a rischio controllato.
- Il Comparto applica uno screening basato su valori e regole e implementa soglie di investimento minimo per gli emittenti con caratteristiche ESG positive.

Profilo dell'investitore: Il Comparto è destinato a investitori che desiderano acquisire un'ampia esposizione di mercato ai mercati azionari emergenti e sviluppati globali, che intendono beneficiare di potenziali extra-rendimenti assumendo rischi analoghi a quelli di un investimento in titoli rappresentativi dell'Indice di Riferimento e che sono disposti ad accettare i rischi associati a un investimento di questo tipo, compresa la volatilità di tale mercato.

Gestore/i di portafoglio
Piera Elisa Grassi
Raffaele Zingone
Lina Nassar

Valuta di riferimento del Comparto USD

Valuta della classe di azioni CHF

Dimensione del Comparto
USD 433,1m

Data di lancio del Comparto
10 Dic 2024

NAV CHF 26,2777

Data di lancio della classe di azioni
10 Dic 2024

Domicilio Irlanda

Azioni in circolazione
176.681

Spese correnti 0,25%

Informazioni ESG

Approccio ESG - ESG promote
Promuove caratteristiche ambientali e/o sociali

Classificazione ai sensi dell'SFDR: Articolo 8
Le strategie "Articolo 8" promuovono caratteristiche ambientali e/o sociali, ma non hanno gli investimenti sostenibili come obiettivo principale.

Rating del Comparto *al 31 ottobre 2026*

Categoria Morningstar™ Azionari Altro

Performance

1 **Classe:** JPM All Country Research Enhanced Index Equity Active UCITS ETF - CHF Hedged (acc)
2 **Indice di riferimento:** MSCI ACWI Index

RIVALUTAZIONE DI UN INVESTIMENTO DI CHF 100.000 *Anni solari*

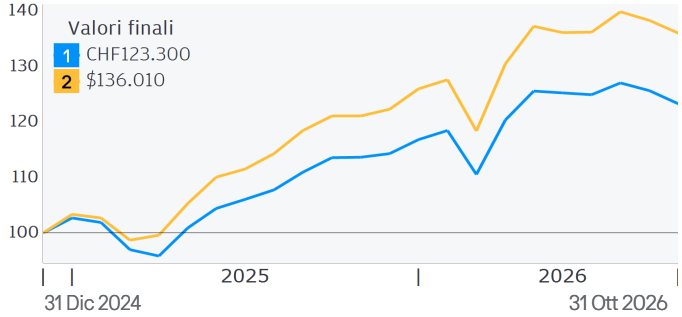

Performance su base mobile a 12 mesi, a fine trimestre (%)

Alla fine di settembre 2026

	2021/2022	2022/2023	2023/2024	2024/2025	2025/2026
1	-	-	-	-	13,21
2	-	-	-	-	16,76

PERFORMANCE PER ANNO SOLARE (%)

	2016	2017	2018	2019	2020	2021	2022	2023	2024	2025
1	-	-	-	-	-	-	-	-	-	14,26
2	-	-	-	-	-	-	-	-	-	22,34

PERFORMANCE (%)

	DATO CUMULATIVO	ANNUALIZZATA	
	1 anno	3 anni	5 anni
1	8,56	-	-
2	12,33	-	-

INFORMAZIONI SULLA PERFORMANCE

I rendimenti passati non sono indicativi di quelli futuri. I rendimenti sono espressi al lordo degli oneri fiscali. Il valore degli investimenti e i proventi da essi derivanti potrebbero diminuire come aumentare e gli investitori potrebbero non recuperare interamente il capitale investito.

ESG
Per maggiori informazioni sull'approccio all'investimento sostenibile di J.P. Morgan Asset Management, si rimanda al sito https://am.jpmorgan.com/it/esg

Portafoglio

PRINCIPALI 10 TITOLI	Settore	% degli attivi
Nvidia	Tecnologia - Semiconduttori e hardware	4,9
Apple	Tecnologia - Semiconduttori e hardware	4,9
Microsoft	Tec. - Software	4,0
Alphabet	Media	2,9
Amazon.Com	Media	2,5
TSMC	Tecnologia - Semiconduttori e hardware	1,8
Broadcom	Tecnologia - Semiconduttori e hardware	1,5
Meta Platforms	Media	1,4
Micron Technology	Tecnologia - Semiconduttori e hardware	1,1
Eli Lilly	Farmaceutici	1,0

SCOMPOSIZIONE GEOGRAFICA (%)

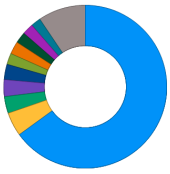

64,7	Stati Uniti
4,7	Giappone
3,5	Regno Unito
3,2	Taiwan
3,0	Canada
2,4	Francia
2,3	Corea
2,3	Cina
2,2	Germania
1,9	Svizzera
9,5	Altro
0,0	Liquidità

Il totale delle cifre indicate potrebbe non essere pari a 100 a causa degli arrotondamenti.

SCOMPOSIZIONE SETTORIALE (%)

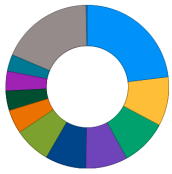

23,1	Tecnologia - Semiconduttori e hardware
9,7	Banche
9,2	Media
8,4	B. industr. ciclici
7,9	Farmaceutici
7,3	Tec. - Software
4,6	Energia
3,9	Servizi finanziari
3,9	Vendita al dettaglio
3,5	B. di cons. primari
18,2	Altro
0,3	Liquidità

Il totale delle cifre indicate potrebbe non essere pari a 100 a causa degli arrotondamenti.

NUMERO DI POSIZIONI
984

Informazioni di negoziazione					
Borsa	Ticker di borsa	Valuta di negoziazione	Ticker Bloomberg	Reuters RIC	SEDOL
Six Swiss Exchange	JRWC	CHF	JRWC SW	JRWC.S	BPLQMP0

Profilo di rischio

Il valore del vostro investimento può tanto diminuire quanto aumentare e potreste non recuperare interamente il capitale inizialmente investito.
Il valore dei titoli azionari può sia aumentare che diminuire per effetto dei risultati delle singole società e delle generali condizioni del mercato, e talvolta tali oscillazioni possono essere rapide o imprevedibili. In caso di fallimento o analoga operazione di ristrutturazione finanziaria, generalmente le azioni in circolazione della società interessata perdono la maggior parte o la totalità del loro valore.
Il Comparto può investire in titoli di società di minori dimensioni, che possono essere meno liquidi e più volatili e che tendono a presentare un rischio finanziario più elevato rispetto ai titoli di imprese di maggiori dimensioni.
I mercati emergenti possono essere caratterizzati da una maggiore instabilità politica, regolamentare ed economica, da servizi di custodia e di regolamento delle operazioni meno sviluppati, da scarsa trasparenza e da maggiori rischi finanziari. Le valute dei mercati emergenti possono essere soggette ad ampie oscillazioni. I titoli dei mercati emergenti possono inoltre essere caratterizzati da una volatilità più elevata e da una liquidità più bassa rispetto ai titoli dei mercati sviluppati.
Il Comparto potrebbe risentire negativamente dei controlli sui cambi o delle fluttuazioni dei tassi di cambio, poiché gli strumenti da esso detenuti in portafoglio potrebbero essere denominati in valute diverse dalla propria Valuta di Riferimento. Per questa ragione, le variazioni dei tassi di cambio possono influenzare il valore del portafoglio di un Comparto e quello delle sue Azioni.
Per quanto riguarda le Classi di Azioni senza copertura in una valuta diversa dalla Valuta di Riferimento del Comparto, il valore della Classe di Azioni sarà soggetto al rischio di cambio rispetto alla Valuta di Riferimento del Comparto.
Il rischio di sostenibilità potrebbe avere un significativo impatto negativo sulle condizioni finanziarie o sui risultati operativi di un emittente, e dunque sul valore dell'investimento. Inoltre, potrebbe incrementare la volatilità del Comparto e/o amplificare i rischi preesistenti a cui è esposto il Comparto.
Il Comparto mira a conseguire un rendimento superiore a quello dell'Indice di Riferimento; ciononostante, è possibile che il Comparto ottenga un rendimento inferiore.
Per ulteriori informazioni sui rischi consultare la sezione "Informazioni sui Rischi" del Prospetto.

AVVERTENZE

Prima di effettuare qualsiasi investimento si raccomanda di ottenere e leggere l'ultimo Prospetto (disponibile in inglese) il documento contenente le informazioni chiave (KID) (disponibile in italiano) e i documenti d'offerta vigenti a livello locale. Copie gatuite dei suddetti documenti, nonché della relazione annuale e semestrale, e dello statuto e delle informative relative alla sostenibilità, possono essere richieste al proprio consulente finanziario, al contatto locale di J.P. Morgan Asset Management, o scaricate dal sito www.jpmam.it. Un riepilogo dei diritti degli investitori è disponibile in italiano alla pagina web am.jpmorgan.com/it/diritti-investitori. J.P. Morgan Asset Management può decidere di rescindere gli accordi presi per la commercializzazione dei propri organismi di investimento collettivo.
Il presente materiale non deve essere considerato alla stregua di una consulenza o di una raccomandazione d'investimento. È probabile che la performance e le posizioni del Fondo siano cambiate dalla data del presente documento.
Nei limiti consentiti dalla legge applicabile, potremmo registrare le telefonate e monitorare le comunicazioni elettroniche per ottemperare agli obblighi giuridici e normativi e alle politiche interne. I dati personali saranno raccolti, archiviati ed elaborati da J.P. Morgan Asset Management conformemente alla Politica sulla privacy EMEA disponibile sul sito www.jpmorgan.com/emea-privacy-policy
Per ulteriori informazioni sul mercato target del comparto si rimanda al Prospetto.

Indicatore di rischio - L'indicatore di rischio presuppone che il prodotto venga detenuto per 5 anni. Il rischio del prodotto potrebbe essere notevolmente superiore qualora il periodo di detenzione fosse inferiore a quello raccomandato.

Le commissioni correnti sono quelle utilizzate nel PRIIP KID dell'UE. Queste commissioni rappresentano il costo totale della gestione e del funzionamento del fondo, comprese le commissioni di gestione, i costi amministrativi e le altre spese (esclusi i costi di transazione).La ripartizione dei costi corrisponde all'importo massimo indicato nel prospetto del fondo. Per informazioni più dettagliate, si rimanda al prospetto del fondo e al PRIIP KID disponibile sul nostro sito web.

Informazioni sulla performance

Fonte: J.P.Morgan Asset Management. La performance della classe di azioni illustrata è basata sul NAV (valore patrimoniale netto) della classe di azioni, assumendo il reinvestimento degli utili lordi, includendo le commissioni correnti ma non le commissioni di entrata e di rimborso, ed è espressa al lordo degli oneri fiscali. La performance è riportata sulla base del NAV, che può differire dal prezzo di mercato dell'ETF. Gli azionisti potrebbero ottenere rendimenti diversi rispetto a quelli basati sul NAV.

Il rendimento del vostro investimento può variare a seguito di fluttuazioni valutarie qualora il vostro investimento sia effettuato in una valuta diversa da quella utilizzata nel calcolo dei risultati passati.

Gli indici non comprendono commissioni o spese operative e non è possibile investire in essi.

Salvo indicazione specifica nell'Obiettivo e Politica di Investimento del Comparto, il benchmark viene utilizzato esclusivamente con finalità di raffronto.

Fonti informative

Le informazioni sui fondi, inclusi i calcoli delle performance e altri dati, vengono fornite da J.P. Morgan Asset Management (nome commerciale della divisione di gestione del risparmio di JPMorgan Chase & Co. e delle sue affiliate nel mondo).
Tutte le informazioni sono aggiornate alla data del documento, salvo ove diversamente indicato.
© 2026 Morningstar. Tutti i diritti riservati. Le informazioni qui contenute: (1) sono di proprietà di Morningstar; (2) non possono essere copiate o distribuite; e (3) non sono garantite in quanto ad accuratezza, completezza o tempestività. Né Morningstar né i suoi fornitori di contenuti rispondono di eventuali danni o perdite derivanti dall'utilizzo di queste informazioni.

CONTATTO LOCALE

JPMorgan Asset Management (Europe) Société à responsabilité limitée, Filiale di Milano, Via Cordusio 3, I-20123 Milano.

MATERIALE EMESSO DA

JPMorgan Asset Management (Europe) S.à r.l., 6, route de Trèves, L-2633 Senningerberg, Luxembourg. B27900, capitale sociale EUR 10.000.000.Il Comparto è autorizzato in Irlanda e soggetto alla regolamentazione della Banca Centrale Irlandese.

DEFINIZIONI

NAV Il Valore Patrimoniale Netto delle attività di un fondo meno le sue passività per azione.