Amundi S&P World Communication Services Screened UCITS ETF Acc

REPORT MENSILE

31/10/2026

Obiettivo di investimento

Il Comparto è gestito passivamente. L'obiettivo del Comparto consiste nel replicare la performance dell'S&P World Communication Services Weighted & Screened Index (l'"Indice"). Il livello previsto di tracking error, in condizioni di mercato normali, è indicato nel prospetto del Comparto. Il Comparto promuove caratteristiche ambientali e/o sociali attraverso, tra l'altro, la replica di un Indice che integra un rating ambientale, sociale e di governance ("ESG"). L'Indice è un indice azionario che misura la performance di titoli azionari idonei inclusi nell'Indice S&P World Communication Services (l'"Indice principale"). L'Indice principale è concepito per misurare la performance delle società di servizi di comunicazione ad alta e media capitalizzazione dei mercati sviluppati, esclusa la Corea, che costituiscono circa l'85% del capitale totale disponibile. Le società di servizi di comunicazione sono identificate con riferimento al GICS. Il settore dei servizi di comunicazione è costituito da società che facilitano la comunicazione e offrono contenuti e informazioni correlati attraverso vari mezzi. Include società di telecomunicazioni e di media e intrattenimento, tra cui produttori di prodotti per il gaming interattivo e aziende impegnate nella creazione o distribuzione di contenuti e informazioni tramite piattaforme proprietarie. L'Indice viene selezionato e ponderato per migliorare i profili ESG e ridurre l'intensità delle emissioni di carbonio, il tutto rispetto all'Indice principale. L'Indice applica diversi filtri ESG (ad es. filtri di esclusione per escludere società coinvolte in attività commerciali controverse (quali armi controverse) o coinvolte in controversie ESG) e vincoli di ottimizzazione (riduzione dell'intensità dei gas a effetto serra e punteggio S&P Global ESG identico ovvero miglioramento di tale punteggio rispetto all'Indice principale). L'Indice è un indice a rendimento totale netto, ossia i dividendi al netto d'imposta corrisposti dagli elementi costitutivi dell'Indice sono inclusi nel rendimento dell'Indice. Maggiori informazioni sulla composizione dell'Indice e sulle sue regole operative sono disponibili nel prospetto e sul sito https://www.spglobal.com/spdji/en/supplemental-data/europe. Il valore dell'Indice è disponibile tramite Bloomberg (SPDSECUN). L'esposizione all'Indice sarà conseguita attraverso una replica diretta, effettuando principalmente investimenti diretti in valori mobiliari e/o altre attività idonee rappresentative degli elementi costitutivi dell'Indice in una proporzione estremamente simile alla loro quota nell'Indice. Il Gestore degli investimenti potrà utilizzare derivati al fine di gestire afflussi e deflussi, relativi all'Indice o ai componenti dell'Indice a fini d'investimento e/o di gestione efficiente del portafoglio. Al fine di generare reddito aggiuntivo per compensare i costi, il Comparto può anche effettuare operazioni di prestito titoli.

Performance del fondo * (Fonte : Fund Admin)

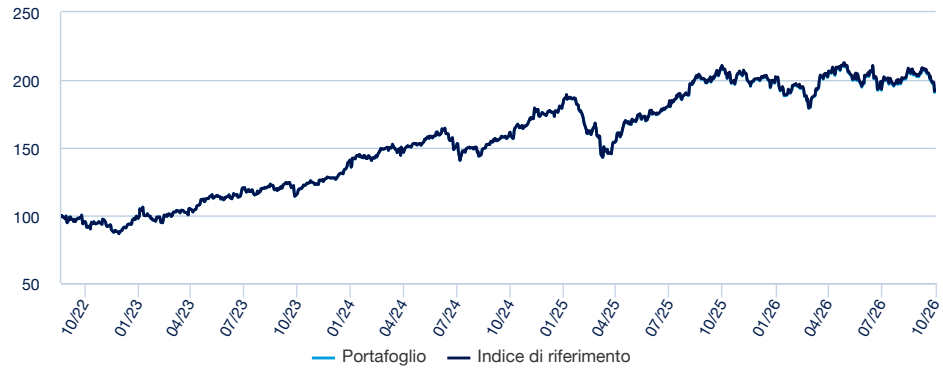

Indicatori di rischio (Fonte : Fund Admin)

	1 anno	3 anni	Data di lancio *
Volatilità	17,30%	16,85%	17,70%
Volatilità dei benchmark	17,34%	16,88%	17,72%
Tracking Error ex-post	0,13%	0,09%	0,08%
Sharpe Ratio	-0,58	0,85	0,83

* La volatilità è un indicatore statistico che misura l'ampiezza delle variazioni di un portafoglio rispetto alla sua media. Esempio: variazioni giornaliere di +/- 1,5% sui mercati corrispondono ad una volatilità annua del 25%.
L'indicatore Tracking Error misura la differenza di rendimento tra il fondo e l'indice

Performance* (Fonte : Fund Admin)

	Da inizio anno	1 mese	3 mesi	1 anno	3 anni	5 anni	Da inizio gestione
A partire dal	31/12/2025	30/09/2026	31/07/2026	31/10/2025	31/10/2023	-	20/09/2022
Portafoglio	-4,25%	-5,65%	-1,96%	-7,89%	64,64%	-	91,79%
Benchmark	-4,12%	-5,70%	-1,97%	-7,74%	65,27%	-	92,53%
Scostamento	-0,14%	0,05%	0,01%	-0,15%	-0,63%	-	-0,74%

Notation Morningstar

Stelle Morningstar © : **4 stelle**
Categoria Morningstar © :
EAA FUND SECTOR EQUITY COMMUNICATIONS
Data di riferimento : **30/09/2026**
Numero dei fondi della categoria : **25**

Performance annuale* (Fonte : Fund Admin)

	2025	2024	2023	2022	2021
Portafoglio	15,36%	35,93%	45,34%	-	-
Benchmark	15,58%	35,98%	45,41%	-	-
Scostamento	-0,22%	-0,05%	-0,07%	-	-

** Le performance sopra indicate si riferiscono a periodi completi di 12 mesi per ogni anno civile.* ***Le performance passate non sono assolutamente indicative dei risultati attuali e futuri e non garantiscono prossimi rendimenti****. I guadagni o le perdite eventuali non tengono conto delle spese, delle commissioni e delle imposte eventualmente sostenute dall'investitore al momento dell'emissione o del riscatto delle quote (es. tasse, spese di intermediazione o altre commissioni prelevate dall'intermediario finanziario…). Se le performance sono calcolate in una valuta diversa dall'euro, i guadagni o le perdite eventualmente generate possono essere influenzate dalle oscillazioni dei tassi di cambio (sia in rialzo che in ribasso). Lo scostamento corrisponde alla differenza di performance del portafoglio e dell'indice.*

Amundi S&P World Communication Services Screened UCITS ETF Acc

REPORT MENSILE 31/10/2026

Indicatore di rischio ***(Fonte : Fund Admin)***



Rischio più basso — Rischio più alto

⚠ L'indicatore di rischio presuppone che il prodotto sia mantenuto per 5 anni.
L'indicatore sintetico di rischio è un'indicazione orientativa del livello di rischio di questo prodotto rispetto ad altri prodotti. Esso esprime la probabilità che il prodotto subisca perdite monetarie a causa di movimenti sul mercato o a causa della nostra incapacità di pagarvi quanto dovuto.

Abbiamo classificato questo prodotto al livello 4 su 7, che corrisponde alla classe di rischio media. Ciò significa che le perdite potenziali dovute alla performance futura del prodotto sono classificate nel livello medio e che potrebbe darsi che le cattive condizioni di mercato influenzino la nostra capacità di pagarvi quanto dovuto. Altri rischi aggiuntivi: Il rischio di liquidità del mercato potrebbe amplificare la variazione dei risultati generati dal prodotto. Questo prodotto non comprende alcuna protezione dalla performance futura del mercato; pertanto potreste perdere il vostro intero investimento o parte di esso. Oltre ai rischi inclusi nell'indicatore di rischio, vi sono altri rischi che possono influire sul rendimento del Comparto. Si rimanda al prospetto di AMUNDI ETF ICAV.

Caratteristiche (fonte: Amundi)

Valore quota (NAV)	**A : 19,18 EUR (30/10/2026)**
Patrimonio in gestione	**260,30 (milioni EUR ; 30/10/2026)**
Codice ISIN	**A : IE000EFHIFG3**
Tipo di replica	**Fisico**
Benchmark	**100% S&P WORLD COMMUNICATION SERVICES WEIGHTED & SCREENED INDEX**
Tipologia dei dividendi	**Az. ad Accumulazione**
Forma giuridica	ICAV Irlandese
Normativa europea	OICVM
Società di gestione	Amundi Ireland Limited
Società di gestione delegata	20/09/2022: Amundi Asset Management
Market Maker ufficiale	
Agente amministrativo	HSBC Securities Services (Ireland) DAC
Banca depositaria	HSBC Continental Europe
Revisore dei Conti	PRICEWATERHOUSECOOPERS
Data di creazione del comparto	20/09/2022
Data di lancio	20/09/2022
NAV alla data di istituzione	10,00 (EUR ; 20/09/2022)
Valuta di riferimento del comparto	EUR
Valuta di riferimento della classe	EUR
Minimo di sottoscrizione mercato secondario	1 Azione/quota
Frequenza di calcolo della quota	Giornaliera
Ora limite di ricezione degli ordini	Istruzioni pervenute giornalmente G entro 18:30
Orizzonte d'investimento minimo consigliato	5 anni
Chiusura fiscale	Dicembre
Commissioni legate al rendimento	No
Performance storiche dell'indice di riferimento	20/09/2022 : 100.00% S&P WORLD COMMUNICATION SERVICES WEIGHTED & SCREENED INDEX

Amundi Asset Management, SAS (French : Société par Actions Simplifiée) con capitale di 1 143 615 555 €
Società di gestione del portafoglio approvata dell'AMF N° GP 04000036
Sede legale: 91-93, boulevard Pasteur – 75015 Parigi – Francia 437 574 452 RCS Parigi
Questo documento è esclusivamente destinato agli investitori « professionali »

Amundi S&P World Communication Services Screened UCITS ETF Acc

REPORT MENSILE 31/10/2026

Dati dell'indice (Fonte : Amundi)

Descrizione

L'Indice è un indice azionario che misura il rendimento di titoli azionari idonei inclusi nell'Indice S&P World Sustainability Enhanced Communication Services (l'"Indice principale"). L'Indice principale è concepito per misurare il rendimento delle società di servizi di comunicazione ad alta e media capitalizzazione dei mercati sviluppati, esclusa la Corea, che costituiscono circa l'85% del capitale totale disponibile.

Caratteristiche (Fonte : Amundi)

Classe di investimento : **Azionario**
Esposizione : **Internazionale**

Numero di titoli : **39**

Primi dieci titoli dell'indice (Fonte : Amundi)

	% del peso sul Benchmark
ALPHABET INC CL A	15,39%
NETFLIX INC USD	13,41%
ALPHABET INC CL C	12,44%
SPOTIFY TECHNOLOGY SA	8,60%
SOFTBANK GROUP CORP	7,20%
WALT DISNEY CO/THE	6,40%
NINTENDO CO LTD	3,99%
TAKE-TWO INTERACTIVE	3,22%
T-MOBILE US INC	2,90%
PUBLICIS GROUPE SA	2,30%
Totale	**75,84%**

Solo a scopo illustrativo e non come raccomandazione per acquistare o vendere titoli.

Ripartizione geografica (Fonte : Amundi)

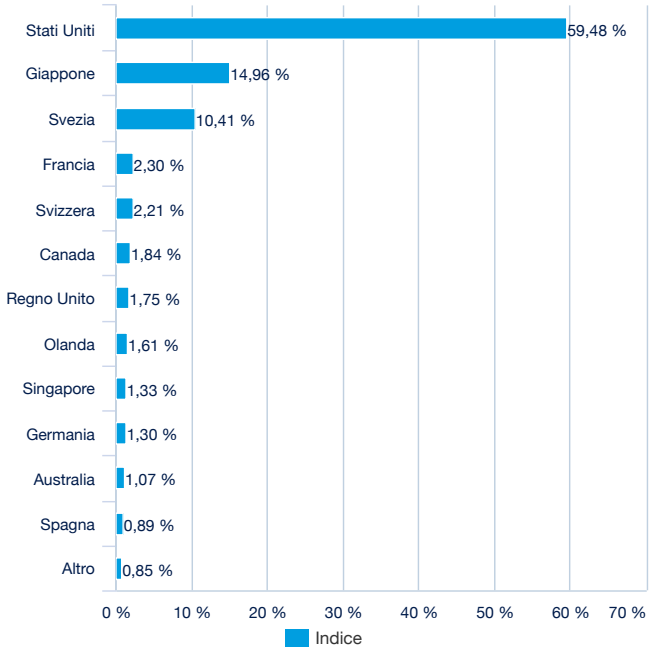

Ripartizione settoriale (Fonte : Amundi)

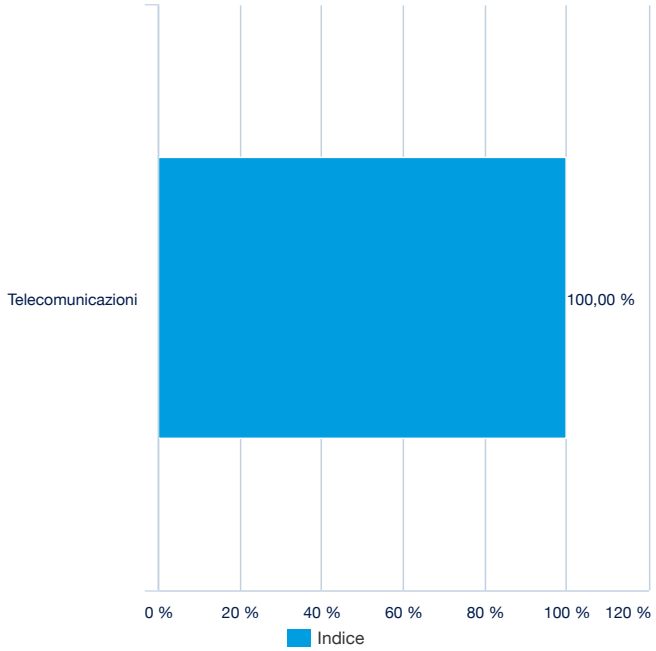

Amundi Asset Management, SAS (French : Société par Actions Simplifiée) con capitale di 1 143 615 555 €
Società di gestione del portafoglio approvata dell'AMF N° GP 04000036
Sede legale: 91-93, boulevard Pasteur – 75015 Parigi – Francia 437 574 452 RCS Parigi
Questo documento è esclusivamente destinato agli investitori « professionali »

Dati di negoziazione dell'ETF (Fonte : Amundi)

Piazza	Valuta	Ticker Bloomberg	INAV Bloomberg	RIC Reuters	INAV Reuters
Berne Exchange	USD	WELX BW	MWOXUSIV	WELX.BN	IMWOXUSDINAV=SOLA
Deutsche Boerse (Xetra)	EUR	WELX GY	IWELX	WELXG.DE	IWELXEURINAV=SOLA
Deutsche Boerse (Xetra)	USD	MWOX GY	MWOXUSIV	WELXGUSD.DE	IMWOXUSDINAV=SOLA
Euronext Paris	EUR	TELW FP	IWELX	LYXTELW.PA	IWELXEURINAV=SOLA
Euronext Milan	EUR	TELEW IM	IWELX	TELEW.MI	IWELXEURINAV=SOLA

Contatti

Contatti commerciali ETF

Francia & Lussemburgo	+33 (0)1 76 32 65 76
Germania & Austria	+49 (0) 800 111 1928
Italia	+39 02 0065 2965
Svizzera (Tedesco)	+41 44 588 99 36
Svizzeria (Francese)	+41 22 316 01 51
Regno Unito (Vendita al dettaglio)	+44 (0) 20 7 074 9598
Regno Unito (Istituto)	+44 (0) 800 260 5644
Olanda	+31 20 794 04 79
Paesi nordici	+46 8 5348 2271
Hong Kong	+65 64 39 93 50
Spagna	+34 914 36 72 45

Contatti ETF Capital Market

Téléphone	+33 (0)1 76 32 19 93
Bloomberg IB Chat	Capital Markets Amundi ETF
	Capital Markets Amundi HK ETF

Contatti Brokers ETF

BNP Paribas	+33 (0)1 40 14 60 01
Kepler Cheuvreux	+33 (0)1 53 65 35 25

Sede centrale

Amundi ETF
90 bd Pasteur
CS 21564
75 730 Paris Cedex 15 - France
Infoline : +33 (0)1 76 32 47 74
info-etf@amundi.com

Dati Indici

IL COMPARTO NON È SPONSORIZZATO, AVALLATO, VENDUTO O PROMOSSO DA STANDARD & POOR'S O DALLE SUE AFFILIATE ("S&P"). S&P NON RILASCIA ALCUNA DICHIARAZIONE, CONDIZIONE O GARANZIA, ESPRESSA O IMPLICITA, AI TITOLARI DEL COMPARTO O A QUALSIASI MEMBRO DEL PUBBLICO IN MERITO ALL'OPPORTUNITÀ DI INVESTIRE IN TITOLI IN GENERALE O NEL COMPARTO IN PARTICOLARE, O IN MERITO ALLA CAPACITÀ DELL'INDICE DI REPLICARE IL RENDIMENTO DI DETERMINATI MERCATI FINANZIARI E/O RELATIVE SEZIONI E/O GRUPPI DI ATTIVI O CLASSI DI ATTIVI. L'UNICA RELAZIONE ESISTENTE TRA S&P E AMUNDI È LA CONCESSIONE IN LICENZA DI TALUNI MARCHI COMMERCIALI E NOMI COMMERCIALI E DI INDICE, CHE È DETERMIINATO, COMPOSTO E CALCOLATO DA S&P INDIPENDENTEMENTE DA AMUNDI E DAL COMPARTO. S&P NON HA ALCUN OBBLIGO DI TENERE IN CONSIDERAZIONE LE NECESSITÀ DI AMUNDI O DEGLI INVESTITORI NEL DETERMINARE, COMPORRE O CALCOLARE L'INDICE . S&P NON È RESPONSABILE, E NON HA PARTECIPATO ALLA DETERMINAZIONE DEI PREZZI E DEL NAV DEL COMPARTO, ALLA TEMPISTICA DELL'EMISSIONE O DELLA VENDITA DEL COMPARTO O ALLA DERTERMINAZIONE O AL CALCOLO DELL'EQUAZIONE IN BASE ALLA QUALE LE AZIONI DEL FONDO VENGONO CONVERTITE IN CONTANTI. S&P NON HA ALCUN OBBLIGO O RESPONSABILITÀ IN RELAZIONE ALL'AMMINISTRAZIONE, COMMERCIALIZZAZIONE O NEGOZIAZIONE DEL COMPARTO. S&P NON GARANTISCE L'ACCURATEZZA E/O LA COMPLETEZZA DELL'INDICE O DI QUALSIVOGLIA DATO IVI CONTENUTO E S&P DECLINA OGNI RESPONSABILITÀ IN CASO DI ERRORI, OMISSIONI O INTERRUZIONI DEL MEDESIMO INDICE. S&P NON RILASCIA ALCUNA GARANZIA, CONDIZIONE O RAPPRESENTAZIONE, ESPRESSA O IMPLICITA, IN MERITO AI RISULTATI OTTENIBILI DA AMUNDI, DAGLI INVESTITORI O DA QUALSIVOGLIA ALTRO SOGGETTO O ALTRA ENTITÀ TRAMITE L'UTILIZZO DELL'INDICE O DEI DATI IVI INCLUSI. S&P NON RILASCIA ALCUNA GARANZIA, RAPPRESENTAZIONE O CONDIZIONE, ESPRESSA O IMPLICITA, E DECLINA ESPRESSAMENTE TUTTE LE GARANZIE O LE CONDIZIONI DI COMMERCIABILITÀ O DI IDONEITÀ A QUALCHE FINE O UTILIZZO SPECIFICO E QUALSIVOGLIA ALTRA GARANZIA O CONDIZIONE ESPRESSA O IMPLICITA IN RELAZIONE ALL'INDICE O A QUALSIASI DATO IVI CONTENUTO. FERMO RESTANDO QUANTO PRECEDE, IN NESSUN CASO S&P SI ASSUMERÀ ALCUNA RESPONSABILITÀ IN CASO DI DANNI SPECIALI, PUNITIVI, INDIRETTI O CONSEQUENZIALI (INCLUSA LA PERDITA DI PROFITTI) RISULTANTI DALL'USO DELL'INDICE O DI QUALSIASI DATO IVI CONTENUTO, ANCHE QUALORA SIA STATA INFORMATA DELLA POSSIBILITÀ DI TALI DANNI.

Informazioni Legali / Disclaimer

mentions_legales_Amundi_ETF_ICAV_Ireland

Amundi Asset Management, SAS (French : Société par Actions Simplifiée) con capitale di 1 143 615 555 €
Società di gestione del portafoglio approvata dell'AMF N° GP 04000036
Sede legale: 91-93, boulevard Pasteur – 75015 Parigi – Francia 437 574 452 RCS Parigi
Questo documento è esclusivamente destinato agli investitori « professionali »