Amundi Core MSCI World UCITS ETF EUR Hedged Acc

REPORTING

Communication Publicitaire

30/09/2026

ACTIONS

Objectif d'investissement

Le Compartiment est géré passivement. Le Compartiment a pour objectif de répliquer la performance de l'Indice MSCI World (l'« Indice »). Le niveau prévu d'écart de suivi dans des conditions normales du marché est indiqué dans le prospectus du Compartiment. L'Indice est un indice large d'actions mondiales représentatif des marchés à grande et moyenne capitalisation des pays développés. L'Indice est un indice de rendement total net, ce qui signifie que les dividendes nets d'impôt payés par les composants de l'indice sont inclus dans le rendement de l'Indice. De plus amples informations sur la composition de l'Indice et ses règles de fonctionnement sont disponibles dans le prospectus et sur le site Internet www.msci.comLa valeur de l'Indice est disponible via Bloomberg (NDDUWI).L'exposition à l'Indice sera obtenue par le biais d'une Réplication directe, principalement en investissant directement dans des valeurs mobilières et/ou d'autres actifs éligibles représentant les composants de l'Indice dans une proportion extrêmement proche de leur proportion dans l'Indice. Le Gestionnaire d'investissement pourra utiliser des instruments dérivés afin de gérer les entrées et sorties de capitaux et des dérivés qui se rapportent à l'Indice ou à ses composants, à des fins d'investissement et/ou de gestion efficace du portefeuille. Afin de générer des revenus supplémentaires pour compenser ses coûts, le Compartiment peut également conclure des opérations de prêt de titres.

Evolution de la performance (VL) * (Source : Fund Admin)

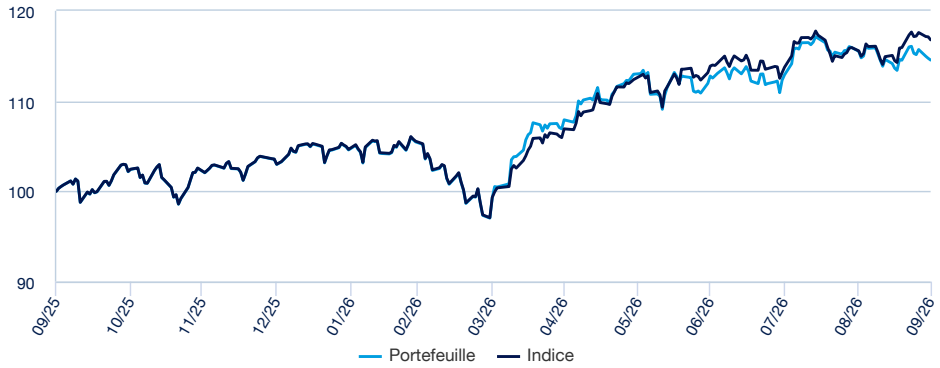

Indicateurs de risque (Source : Fund Admin)

	1 an	Depuis le lancement *
Volatilité du portefeuille	11,12%	11,12%
Volatilité de l'indice	10,53%	10,53%
Ratio de sharpe	1,19	1,19

* La volatilité est un indicateur statistique qui mesure l'amplitude des variations d'un actif autour de sa moyenne. Exemple : des variations de +/- 1,5% par jour sur les marchés correspondent à une volatilité de 25% par an.

Performances glissantes * (Source : Fund Admin)

Depuis le	Depuis le 31/12/2025	1 mois 31/08/2026	3 mois 30/06/2026	1 an 30/09/2025	3 ans -	5 ans -	Depuis le 30/09/2025
Portefeuille	11,23%	-0,84%	1,57%	14,54%	-	-	14,54%
Indice	13,38%	1,05%	2,55%	16,78%	-	-	16,78%
Ecart	-2,14%	-1,90%	-0,98%	-2,24%	-	-	-2,24%

Performances calendaires * (Source : Fund Admin)

	2025	2024	2023	2022	2021
Portefeuille	-	-	-	-	-
Indice	-	-	-	-	-
Ecart	-	-	-	-	-

** Source : Amundi. Les performances nettes ci-dessus couvrent des périodes complètes de 12 mois pour chaque année civile.* ***Les performances passées ne préjugent en rien des résultats actuels et futurs et ne sont pas garantes des rendements à venir****. Les gains ou pertes éventuels ne prennent pas en compte les frais, commissions et redevances éventuels supportés par l'investisseur lors de l'émission et du rachat des parts (ex : taxes, frais de courtage ou autres commissions prélevés par l'intermédiaire financier…). Si les performances sont calculées dans une devise autre que l'euro, les gains ou les pertes éventuellement générés peuvent de ce fait être impactées par les fluctuations des taux de change (à la hausse comme à la baisse). L'écart correspond à la différence de performance du portefeuille et de l'indice.*

ACTIONS

Indicateur de risque ***(Source : Fund Admin)***

1 2 3 **4** 5 6 7

Risque le plus faible — Risque le plus élevé

L'indicateur de risque part de l'hypothèse que vous gardez le produit pendant 5 ans.
L'indicateur synthétique de risque permet d'apprécier le niveau de risque de ce produit par rapport à d'autres. Il indique la probabilité que ce produit enregistre des pertes en cas de mouvements sur les marchés ou d'une impossibilité de notre part de vous payer.

Nous avons classé ce produit dans la catégorie de risque 4 sur 7, qui est une catégorie de risque moyenne. Autrement dit, les pertes potentielles liées aux futurs résultats du produit se situent à un niveau moyen et, si la situation venait à se détériorer sur les marchés, il est possible que notre capacité à vous payer en soit affectée. Risques supplémentaires : Le risque de liquidité du marché peut accentuer la variation des performances du produit. Ce produit ne prévoyant pas de protection contre les aléas de marché, vous pourriez perdre tout ou partie de votre investissement. Outre les risques inclus dans l'indicateur de risque, d'autres risques peuvent influer sur la performance du Compartiment. Veuillez vous reporter au prospectus d'AMUNDI ETF ICAV.

Caractéristiques (source : Amundi)

VL	**C : 11,45 EUR**
Actif géré	**16 875,07 (millions EUR)**
Frais de gestion et autres coûts administratifs ou d'exploitation *	**0,14%**
Date de VL et d'actif géré	**30/09/2026**
Code ISIN	**C : IE000H7PE775**
Type de Réplication	**Physique**
Indice de référence	**100% MSCI WORLD**
Affectation des sommes distribuables	**Capitalisation**
Eligibilité	-
Forme juridique	ICAV de droit Irlandais
Norme européenne	OPCVM
Société de gestion	Amundi Ireland Limited
Valorisateur	HSBC Securities Services (Ireland) DAC
Dépositaire	HSBC Continental Europe
Commissaire aux comptes	PRICEWATERHOUSECOOPERS
Date de création de la classe	30/09/2025
VL de lancement	10,00 (EUR)
Date de la première VL	30/09/2025
Devise de référence de la classe	EUR
Minimum de souscription marché secondaire	1 Part(s)
Périodicité de calcul de la VL	Quotidienne
Clôture fiscale	Décembre

* Pour plus d'informations concernant l'ensemble des coûts supportés par le fonds, veuillez vous référer à son Document d'Informations Clés (DIC). Des coûts de transaction et des commissions peuvent être appliqués dans le cadre de la négociation d'ETF.

Amundi Core MSCI World UCITS ETF EUR Hedged Acc

ACTIONS

REPORTING
Communication Publicitaire
30/09/2026

Rencontrez l'équipe

Lionel Brafman
Responsable Gestion Indicielle & Multistratégie

David Heard
Gérant de portefeuille principal

Mohamed El Jebbah
Gérant suppléant

Données de l'indice (Source : Amundi)

Description de l'indice

l'indice MSCI World représente la performance des actions des sociétés de larges et moyennes capitalisations de 23 marchés développés. Ce segment recouvre environ 85% de la capitalisation boursière de chaque pays, ajustée du flottant.

Caractéristiques (Source : Amundi)

Classe d'actif : **Actions**
Exposition : **International**

Nombre de valeurs : **1249**

Principales lignes de l'indice (source : Amundi)

	% d'actifs (indice)
NVIDIA CORP	5,77%
APPLE INC	5,34%
MICROSOFT CORP	3,97%
AMAZON.COM INC	2,64%
ALPHABET INC CL A	2,21%
META PLATFORMS INC-CLASS A	1,79%
BROADCOM INC	1,77%
ALPHABET INC CL C	1,74%
MICRON TECHNOLOGY INC	1,33%
TESLA INC	1,11%
Total	**27,68%**

Informations fournies uniquement à titre illustratif et ne constituant pas une recommandation à l'achat ou à la vente d'un titre donné.

Répartition géographique de l'indice (source : Amundi)

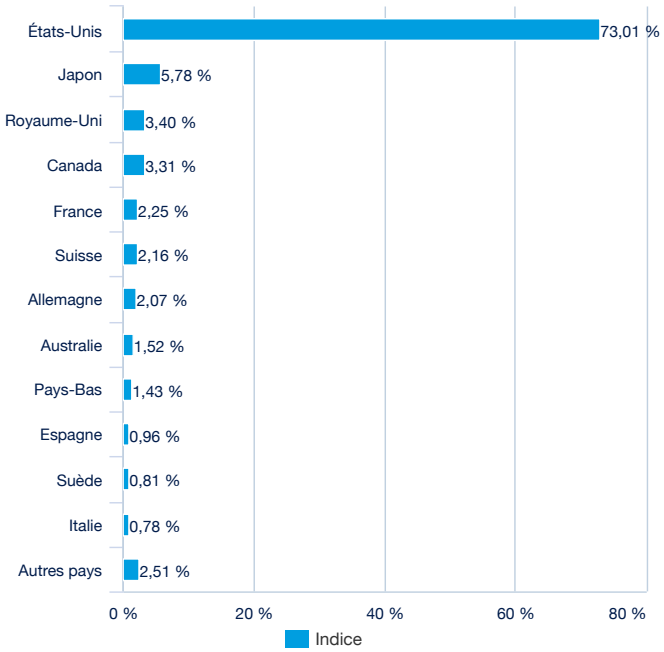

Secteurs de l'indice (source : Amundi)

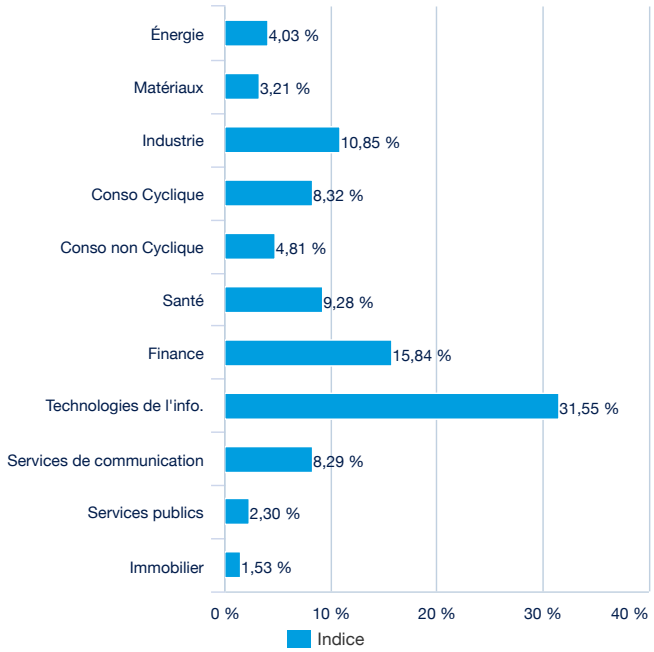

Données de cotation de l'ETF (source : Amundi)

Place de cotation	Devise	Ticker Bloomberg	iNAV Bloomberg	RIC Reuters	iNAV Reuters
Deutsche Boerse (Xetra)	EUR	MWHE GY	MWHEEUIV	MWHE.DE	IMWHEEURINAV=SOLA