Cette communication publicitaire est exclusivement destinée aux clients professionnels en France et en Suisse, merci de ne pas redistribuer. Les investisseurs devraient lire les documents légaux avant d'investir.

A partir de 31 octobre 2026

Invesco Global Enhanced Equity UCITS ETF GBP PfHdg Acc

IQGG

Objectif du fonds

L'Invesco Global Enhanced Equity UCITS ETF GBP PfHdg Acc est un fonds géré activement qui vise à obtenir un rendement à long terme supérieur à celui de l'indice MSCI World, moins l'impact des frais.

Le fonds n'est pas géré par rapport à un indice de référence. Un investissement dans ce fonds est une acquisition de parts dans un fonds géré activement plutôt que dans les actifs sous-jacents détenus par le fonds.

Informations sur les ETF

Date de lancement du fonds	19 mai 2025
Date de lancement de la classe d'actions	19 mai 2025
Frais courants [1]	0,29% p.a.
Devise de base du fonds	USD
Devise de la classe d'actions	GBP
Devise couverte	Oui
Indice	N/A
Devise de l'Indice	N/A
Ticker Bloomberg de l'indice	N/A
Méthode de réplication	Actif
Conformité avec les OPCVM	Oui
Umbrella fonds	Invesco Markets II plc
Gestionnaire d'investissements	Invesco Capital Management LLC
Domicile	Irlande
Traitement des dividende	Accumulation
Code ISIN	IE000HGM78N6
WKN	A41007
VALOR	141581155
SEDOL	BT9MZF9
Ticker Bloomberg	IQGG LN
Actif sous gestion	GBP 1.174,47m
NAV par action	GBP 6,66
Actions en circulation	624.805
Classification SFDR	Article 6

Indicateur de risque

Risque le plus faible — Risque le plus élevé

1	2	3	**4**	5	6	7

L'indicateur de risque est susceptible de changer, il est basé à partir des données disponibles au moment de la publication.

[1] Les frais courants comprennent les frais de gestion, de garde et d'administration mais excluent les frais de transaction. Les coûts peuvent augmenter ou diminuer, cela est dû aux fluctuations des devises et des taux de change. Consultez les documents légaux pour plus d'informations sur les coûts.

Risques d'investissement

Pour une information complète sur les risques, veuillez vous référer aux documents légaux. La valeur des investissements et les revenus vont fluctuer, ce qui peut en partie être le résultat des fluctuations de taux de change et les investisseurs peuvent ne pas récupérer le montant total de leurs investissements initiaux. Le Fonds peut être exposé au risque que l'emprunteur manque à son obligation de restituer les titres à la fin de la période de prêt et de ne pas être en mesure de vendre la garantie qui lui a été fournie si l'emprunteur fait défaut. Le fonds peut être concentré dans une région ou un secteur précis, ou être exposé à un nombre limité de positions, ce qui pourrait entraîner des fluctuations plus importantes de sa valeur que pour un fonds plus diversifié. La valeur des actions et des titres liés à des actions peut être sensible à un certain nombre de facteurs, notamment les activités et les résultats de l'émetteur, ainsi que la conjoncture économique et les conditions du marché générales et régionales. Ce qui peut se traduire par des fluctuations de la valeur du Fonds. La couverture du risque de change entre la devise de référence du Fonds et la devise de la catégorie d'actions peut ne pas éliminer complètement le risque de change entre ces deux devises et peut affecter la performance de la catégorie d'actions.

A propos de l'ETF

Le fonds cherchera à atteindre son objectif d'investissement en appliquant un processus d'optimisation basé sur les facteurs Valeur, Qualité et Momentum. Le gestionnaire d'investissement utilise son modèle propriétaire pour évaluer l'attractivité des actions dans un large univers de titres de marché développés à grande et moyenne capitalisation liquides. Des comparaisons sont effectuées au sein des groupes industriels dans chaque région pour assurer la comparabilité. Le processus d'optimisation recherche ensuite le meilleur compromis entre l'exposition du fonds aux trois facteurs, les considérations de risque et les coûts de transaction. Ce fonds ne cherchera pas à suivre la performance d'un indice de référence. Le fonds détiendra un portefeuille de titres géré activement dans le but de fournir des rendements ajustés au risque supérieurs à long terme par rapport à la performance moyenne des marchés boursiers mondiaux. L'indice MSCI World peut être utilisé pour la comparaison de performance.

Les performances passées ne sauraient présager des performances futures.

Performance de l'indice, % de croissance depuis la création de l'indice

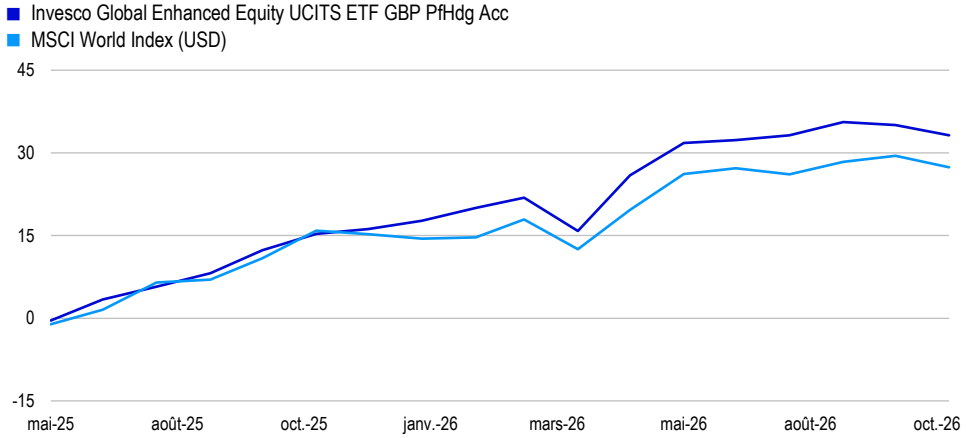

Performance cumulée au 31 octobre 2026 (%)

	1Y	3Y	5Y	10Y	Date de création
ETF	15,49	-	-	-	33,17
Indice	9,95	-	-	-	27,40

Performance calendaire (%)

	2025	2024	2023	2022	2021	2020	2019	2018	2017	2016
ETF	-	-	-	-	-	-	-	-	-	-
Indice	-	-	-	-	-	-	-	-	-	-

Performance sur 12 mois glissants (%)

	10.25 10.26	10.24 10.25	10.23 10.24	10.22 10.23	10.21 10.22	10.20 10.21	10.19 10.20	10.18 10.19	10.17 10.18	10.16 10.17
ETF	15,49	-	-	-	-	-	-	-	-	-
Indice	9,95	-	-	-	-	-	-	-	-	-

Source : Invesco, Bloomberg L.P., FactSet. La performance de l'indice/indice de référence est indiquée dans la devise de l'indice/indice. La performance des ETF indiquée est calculée par rapport à la valeur liquidative, y compris les revenus nets réinvestis et déduction faite des charges courantes et des coûts de transaction du portefeuille, en GBP. Les chiffres ne reflètent pas le cours réel des actions, l'impact de l'écart entre l'offre et la demande ou les commissions des courtiers. Les rendements peuvent augmenter ou diminuer en raison des fluctuations des devises. La performance de la la valeur liquidative de l'ETF diffère de celle de l'indice en raison des frais courants et des coûts de transaction du portefeuille et du fait que l'ETF ne détient pas nécessairement toujours tous les titres de l'indice dans leur pondération respective. Cet ETF ne facture pas de frais d'entrée.

Allocation géographique (%)

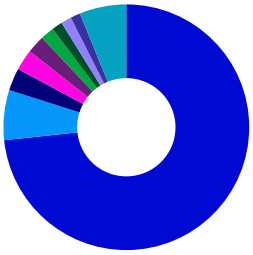

États Unis	73,3
Japon	6,6
Canada	3,0
Royaume-Uni	2,8
France	2,4
Australie	1,8
Suisse	1,4
Allemagne	1,4
Pays-Bas	1,3
Autres	6,2

Source: Invesco au **31 oct. 2026**

Allocation sectorielle (%)

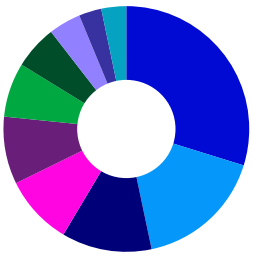

Technologie	29,8
Services financiers	16,9
Industrie	11,9
Santé	9,2
Produits de consommation non courante	8,9
Services de communication	7,2
Énergie	5,7
Produits de consommation courante	4,2
Matériaux	3,0
Autres	3,3

Source: Invesco au **31 oct. 2026**

Top expositions (%) (Total des positions: 483)

Nom	Poids
APPLE INC USD0.00001	5,70
NVIDIA CORP USD0.001	5,29
MICROSOFT CORP USD0.00000625	4,07
ALPHABET INC-CL A USD0.001	3,29
AMAZON.COM INC USD0.01	2,63
BROADCOM INC NPV	1,60
Meta Platforms INC USD0.000006	1,48
MICRON TECHNOLOGY INC USD0.1	1,28
TESLA INC USD0.001	1,21
ELI LILLY & CO NPV	1,07

Source: Invesco au **31 oct. 2026**

Veuillez consulter le site etf.invesco.com pour obtenir des renseignements sur les positions des ETP. Les positions sont susceptibles d'être modifiées.

Informations importantes

Cette communication publicitaire est réservée exclusivement aux investisseurs professionnels en France et en Suisse. Elle n'est pas destinée et ne doit pas être distribuée au public.

Pour plus d'informations sur nos fonds et les risques qui y sont associés, consultez les documents d'informations clés (langues locales) et le prospectus (anglais), ainsi que les rapports financiers, disponibles à l'adresse suivante: www.invesco.eu. Un résumé des droits des investisseurs est disponible en anglais sur www.invesco.com/ie-manco/en/home.html. La société de gestion peut résilier les accords de commercialisation.

Cette communication publicitaire ne constitue pas du conseil d'investissement. Elle ne peut pas être considérée comme une recommandation d'acheter ou vendre une quelconque classe d'actif, valeur ou stratégie. Les dispositions réglementaires portant sur l'impartialité des recommandations d'investissement et des recommandations de stratégies d'investissement ne sont donc pas applicables et il en va de même des interdictions de négocier l'instrument avant publication.

Les parts ou actions de l'ETF UCITS acquises sur le marché secondaire ne peuvent généralement pas être directement revendues à l'ETF UCITS. Les investisseurs doivent acheter et vendre les parts/actions sur un marché secondaire avec l'assistance d'un intermédiaire (par exemple un courtier) et peuvent ainsi être amenés à supporter des frais. En outre, il est possible que les investisseurs paient davantage que la valeur liquidative applicable lorsqu'ils achètent des parts ou actions et reçoivent moins que la valeur liquidative applicable à la revente.

Les fonds ou titres mentionnés dans ci-présents ne sont pas commandités, endossés, ni promus par MSCI Inc. ("MSCI"), et MSCI n'assume aucune responsabilité à l'égard de ces fonds ou titres ou de tout indice sur lequel de tels fonds ou titres sont basés. Le prospectus contient une description plus détaillée de la relation limitée qu'entretient MSCI avec Invesco et les fonds connexes.

Toutes les catégories d'actions de ce fonds peuvent ne pas être disponibles à la vente au public dans toutes les juridictions et toutes les catégories d'actions ne sont pas identiques et ne conviennent pas nécessairement à tous les investisseurs.

Pour plus d'informations sur les objectifs et la politique d'investissement, veuillez consultez le prospectus à jour.

L'offre du Fonds en Suisse s'adresse à des investisseurs qualifiés au sens de l'article 10 CISA. Le représentant et le banquier domiciliataire en Suisse est BNP PARIBAS, Paris, succursale de Zurich, Selnaustrasse 16 8002 Zürich. Le prospectus, le Document d'informations clés, les rapports financiers et les statuts de la société peuvent être obtenus gratuitement du représentant. Les ETF sont domiciliés en Irlande.

Ce matériel a été communiqué par Invesco Investment Management Limited, 4th Floor, The Observatory, 7-11 Sir John Rogerson's Quay, Dublin 2, D02 VC42, Irelande et en Suisse par Invesco Asset Management (Schweiz) AG, Talacker 34, 8001 Zurich, Suisse.

Glossaire

Indice de référence: Un indice par rapport auquel l'ETF est mesuré, en termes de performance relative, de risque et d'autres comparaisons utiles.

Rendement de la distribution: Le rendement des distributions est une mesure des flux de trésorerie versés. Il s'agit de la somme des distributions sur 12 mois divisée par la Net Asset Value (NAV) du fonds.

ETF: Fonds indiciel coté en bourse (« Exchange Traded Fund »). Catégorie de fonds négociés sur une bourse de valeurs à l'image des actions ordinaires. Les ETF peuvent être achetés et vendus durant les horaires de négociation, à l'image des actions ordinaires, alors que d'autres catégories de fonds sont valorisées une seule fois par jour.

Facteurs: Une approche d'investissement qui cherche à identifier et à investir dans des titres qui présentent certaines caractéristiques quantifiables. Les exemples courants de facteurs comprennent la valeur, la qualité et le momentum. Une stratégie factorielle peut viser un seul facteur ou combiner plusieurs facteurs.

Avec couverture: Le résultat escompté est de réduire l'exposition du portefeuille à un risque spécifique, tel que le risque de fluctuation entre les taux de change des devises ("couverture de change").

Réplication physique: Les fonds physiques investissent directement dans les composants de l'indice de référence.

Méthode de réplication: Stratégie employée par le fonds pour atteindre son objectif.

OPCVM: Organismes de placement collectif en valeurs mobilières. Cadre réglementaire européen pour un véhicule d'investissement qui peut être commercialisé dans l'Union européenne.