Indicador resumido de riesgo

1	2	3	4	5	6	7

Menor riesgo — Mayor riesgo

JPMorgan ETFs (Ireland) ICAV -

EUR High Yield Bond Active UCITS ETF

Clase: JPM EUR High Yield Bond Active UCITS ETF - EUR (acc)

Descripción general del fondo

ISIN
IE000IEOQSJ3

Objetivo de Inversión: El objetivo del Subfondo consiste en lograr una rentabilidad a largo plazo superior a la del Índice de referencia invirtiendo principalmente y de forma activa en una cartera de títulos de deuda corporativa con calificación inferior a «investment grade» denominados en EUR.

Política de inversión: El Subfondo aplica una estrategia de inversión gestionada activamente.

Enfoque de inversión

- Aplica un proceso de inversión basado en un análisis integrado globalmente que se centra en examinar factores fundamentales, cuantitativos y técnicos de distintos sectores y emisores.
- Enfoque de selección de valores ascendente basado en la evaluación del valor relativo del espectro del crédito de alto rendimiento de los mercados desarrollados de Europa.

Perfil del Inversor: Se espera que los inversores típicos del Subfondo sean aquellos que busquen exposición al mercado cubierto por el Índice de referencia, para lo cual invertirán en una cartera ampliamente diversificada de bonos corporativos con calificación inferior a «investment grade» denominados en EUR. Los inversores también podrían buscar inversiones con características medioambientales o sociales positivas que sigan prácticas de buena gobernanza, complementadas por la Integración ESG y un filtro basado en valores y normas de su universo de inversión.

Gestor/es de carteras
Peter Aspbury
Russ Taylor

Divisa de referencia del fondo EUR

Divisa de la clase de acción EUR

Activos del fondo
EUR 102,9m

Lanzamiento del fondo
10 Dic 2024

Val. liq. EUR 10,6697

Lanzamiento de la clase
10 Dic 2024

Domicilio Irlanda

Acciones en circulación
7.411.790

Gastos corrientes 0,45%

Información sobre factores ESG

Enfoque ESG - ESG Promoción
Promueve características sociales y/o medioambientales

Clasificación según el Reglamento sobre la divulgación de información relativa a la sostenibilidad en el sector de los servicios financieros («SFDR»): Artículo 8
Artículo 8: estrategias que promueven características ambientales o sociales pero no tienen como objetivo principal la inversión sostenible.

Rating del Fondo *A 31 agosto 2026*

Categoría de Morningstar™ RF Bonos Alto Rendimiento EUR

Rentabilidad

1 **Clase:** JPM EUR High Yield Bond Active UCITS ETF - EUR (acc)
2 **Índice de referencia:** ICE BofA Euro Developed Markets High Yield Constrained Index

EVOLUCIÓN DE 100.000 EUR *Años naturales*

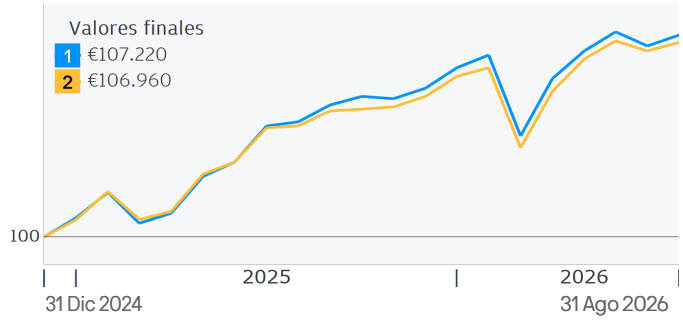

RENTABILIDAD - AÑO NATURAL (%)

	2016	2017	2018	2019	2020	2021	2022	2023	2024	2025
1	-	-	-	-	-	-	-	-	-	5,31
2	-	-	-	-	-	-	-	-	-	5,02

RENTABILIDAD (%)

	ACUMULADA/O				Anualizado		
	1 mes	3 meses	1 año	YTD	3 años	5 años	Lanzamiento
1	0,37	0,53	2,98	1,81	-	-	4,07
2	0,30	0,58	2,89	1,84	-	-	3,92

INFORMACIÓN SOBRE LA RENTABILIDAD

La rentabilidad histórica no es indicativa de la rentabilidad actual ni futura. El valor de sus inversiones y los ingresos derivados de ellas pueden aumentar y disminuir, por lo que podría no recuperar todo el capital invertido.

ESG

Podrá obtener más información sobre el enfoque de inversión sostenible de J.P. Morgan Asset Management consulte la página web https://am.jpmorgan.com/es/esg .

Posiciones

PRINC. 10	Cupón	Fecha de vencimiento	% de activos
Bayer Aktiengesellschaft (Alemania)	6,625	25.09.2083	2,1
Electricite de France (Francia)	5,125	30.09.2076	1,4
Government of Italy (Italia)	2,200	28.02.2028	1,0
Telefonica (Países Bajos)	6,135	30.09.2076	0,9
Schaeffler Group (Alemania)	5,375	01.04.2031	0,9
Mundys (Italia)	4,500	24.01.2030	0,9
EDP (Portugal)	4,625	16.09.2054	0,9
VodafoneZiggo (Países Bajos)	2,875	15.01.2029	0,8
Vodafone (Reino Unido)	8,000	30.08.2086	0,8
ZF Friedrichshafen (Países Bajos)	7,000	12.06.2030	0,8

Desglose por Calidad Crediticia (%)	
AAA: 2,44%	Renta fija corporativa: 96,60%
BBB: 2,57%	Duración media: 2,83 años
< BBB: 94,50%	Rentabilidad hasta vencimiento: 6,03%
Sin calificación: 0,49%	Vencimiento medio: 3,30 años

Las cifras indicadas pueden no sumar 100 debido al redondeo.

REGIONES (%)

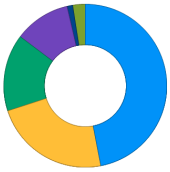

- 47,0 Núcleo europeo
- 23,1 GIIPS
- 15,2 EE.UU.
- 11,2 Reino Unido
- 1,1 Europa Oriental
- 2,4 Otros

Las cifras indicadas pueden no sumar 100 debido al redondeo.

SECTORES (%)

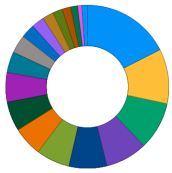

- 17,4 Telecomunicaciones
- 10,8 Fabricación de Automóviles
- 9,7 Sanidad
- 8,1 Industrias básicas
- 7,6 Bienes de equipo
- 6,6 Bancos
- 6,0 Servicios
- 5,8 Venta al por menor
- 5,8 Ocio
- 4,1 Servicios
- 3,7 Servicios financieros
- 2,7 Inmobiliarias
- 2,4 Efectivo - Equivalentes
- 2,3 Tecnología y electrónica
- 2,0 Transporte
- 1,6 Energía
- 1,4 Bienes de Consumo
- 1,0 Medios
- 0,0 Seguros
- 1,0 Otros

Las cifras indicadas pueden no sumar 100 debido al redondeo.

NÚMERO DE TENENCIAS
248

Información de cotización					
Mercado de valores	Ticker de cotización	Moneda de negociación	Ticker Bloomberg	Reuters RIC	SEDOL
London Stock Exchange	JEHY	EUR	JEHY LN	JEHY.L	BQB7X80
Six Swiss Exchange	JEHY	EUR	JEHY SW	JEHY.S	BQFJXV5
Deutsche Borse	JEYH	EUR	JEYH GY	JEYH.DE	BQFJXW6
Borsa Italiana	JEHY	EUR	JEHY IM	JEHY.MI	BQFJXX7

Riesgos principales

El valor de su inversión puede subir o bajar, y podría recuperar menos de lo que invirtió originalmente.
El valor de los títulos de deuda puede variar de forma significativa dependiendo de las condiciones económicas y de los tipos de interés, así como de la solvencia del emisor. Es posible que un emisor de títulos de deuda no sea capaz de hacer frente a sus pagos o sufra una rebaja de su calificación de crédito. Estos riesgos suelen ser más acusados para los títulos de deuda con calificación inferior a «investment grade», los cuales pueden asimismo estar sujetos a una mayor volatilidad y una menor liquidez que los calificados como «investment grade».
Los bonos convertibles están expuestos a los riesgos de crédito, de tipos de interés y de mercado asociados tanto a los títulos de deuda como a los de renta variable, así como a riesgos específicos de los valores convertibles. Asimismo, la liquidez de los bonos convertibles podría ser menor que la de los títulos de renta variable subyacentes. Los títulos de deuda convertibles contingentes son susceptibles de verse afectados en caso de que ocurra un hecho desencadenante concreto (como se recoge en los términos contractuales de la empresa emisora). Esto puede deberse al hecho de que el valor se convierta en una acción con un descuento en su precio, lo que supone una depreciación de dicho valor, ya sea de forma temporal o indefinida, y/o que se interrumpa o se aplace el pago de los cupones.
En los mercados emergentes podrían observarse una mayor inestabilidad política, regulatoria y económica, prácticas menos desarrolladas en materia de custodia y liquidación, falta de transparencia y mayores riesgos financieros. Los títulos de deuda de mercados emergentes y con calificación inferior a «investment grade» también pueden verse expuestos a una mayor volatilidad y una menor liquidez que los títulos de deuda distintos de mercados emergentes y con calificación «investment grade», respectivamente.
El riesgo de sostenibilidad puede tener un impacto muy negativo sobre la condición financiera o el rendimiento operativo de un emisor y, por lo tanto, sobre el valor de dicha inversión. Además, podría incrementar la volatilidad del Subfondo y/o amplificar los riesgos preexistentes para el Subfondo en cuestión.
El Subfondo pretende conseguir una rentabilidad superior a la del Índice de referencia; no obstante, el Subfondo podría obtener una rentabilidad inferior a la del Índice de referencia.
Si desea más información sobre riesgos, consulte el apartado «Información sobre riesgos» del Folleto.

Información general

Antes de invertir, obtenga y consulte el folleto vigente (disponible en español), el Documento de datos fundamentales (disponible en español) y cualquier documento de oferta local aplicable.
Puede obtener la información sobre aspectos relacionados con la sostenibilidad así como el informe anual, divulgaciónes relacionada con del informe semestral y de los estatutos sociales, solicitándolo a su asesor financiero, a su contacto regional de J.P. Morgan Asset Management, al emisor del fondo (véase a continuación) o en www.jpmam.es.

Podrá obtener un resumen de los derechos de los inversores en español en am.jpmorgan.com/es/reg-updates J.P. Morgan Asset Management puede decidir poner fin a las disposiciones previstas para la comercialización de sus organismos de inversión colectiva.
Este material no debe considerarse como un asesoramiento o recomendación de inversión. Es probable que las inversiones y la rentabilidad del Fondo hayan cambiado desde la fecha del informe.
En la medida en que lo permita la ley aplicable, podremos grabar llamadas telefónicas y hacer un seguimiento de las comunicaciones electrónicas con el fin de cumplir con nuestras obligaciones legales y regulatorias, así como con nuestras políticas internas. Los datos de carácter personal serán recopilados, almacenados y procesados por J.P. Morgan Asset Management de conformidad con nuestra política de privacidad EMEA disponible en www.jpmorgan.com/emea-privacy-policy
Si desea obtener información adicional sobre el mercado objetivo del Subfondo, consulte el folleto.
El ETF cotiza en el Sistema Internacional de Cotizaciones (SIC) de la Bolsa Mexicana de Valores (BMV). El registro no supone la certificación de la rentabilidad del ETF.

Indicador de riesgo - El indicador de riesgo se basa en el supuesto de que usted mantendrá el producto 5 año(s). El riesgo del producto puede ser muy superior en caso de que se mantenga durante un periodo inferior al recomendado.
Los gastos corrientes son los que se emplean en los documentos de datos fundamentales relativos a los productos de inversión minorista vinculados y los productos de inversión basados en seguros (PRIIP KID) de la UE. Estos gastos representan el coste total de gestión y funcionamiento del fondo, incluidas las comisiones de gestión, los costes administrativos y otros gastos (excluidos los costes de transacción). El desglose de los costes es el máximo que se detalla en el folleto del fondo. Si desea obtener más información, remítase al folleto del fondo y a los PRIIP KID disponibles en nuestro sitio web.

Información sobre rentabilidad

Fuente: J.P. Morgan Asset Management. La rentabilidad de la clase de participaciones que se indica se basa en el valor liquidativo de la clase de participaciones, supone la reinversión de los ingresos (brutos) e incluye los gastos corrientes efectivos y excluye los gastos de entrada y salida. La rentabilidad mostrada se basa en el VL, que podría no coincidir con el precio de mercado del ETF. Los accionistas podrían cosechar rentabilidades diferentes a las rentabilidades basadas en el VL.
La rentabilidad de su inversión podría variar como consecuencia de las fluctuaciones cambiarias si su inversión se realiza en una moneda distinta a la empleada en el cálculo de la rentabilidad histórica.
El índice de referencia se utiliza únicamente con fines comparativos, a menos que se indique expresamente lo contrario en el objetivo y la política de inversión del Subfondo.
Los índices no incluyen comisiones o gastos de explotación y no puede invertirse en ellos.Los inversores deben tener en cuenta que los datos relativos al índice de referencia que se presentan se expresan en la moneda base del fondo, que puede diferir de la moneda en la que se presentan los datos de rentabilidad de la clase de acciones. Los inversores deben ejercer la cautela a la hora de comparar los datos relativos al índice de referencia con los datos de rentabilidad de la clase de acciones que se expresan en diferentes monedas, dado que las fluctuaciones en los tipos de cambio pueden derivar en divergencias en las rentabilidades.

Fuentes de información

La información del fondo, incluidos los cálculos de la rentabilidad y otros datos, la proporciona J.P. Morgan Asset Management (nombre comercial de los negocios de gestión de activos de JPMorgan Chase & Co. y sus filiales en todo el mundo).
Todos los datos se refieren a la fecha del documento salvo que se indique lo contrario.
© 2026 Morningstar. Todos los derechos reservados. La información que figura en este documento: (1) es propiedad de Morningstar; (2) su reproducción o distribución está prohibida; y (3) no se garantiza que sea precisa, íntegra ni oportuna. Ni Morningstar ni sus proveedores de contenidos son responsables de ningún daño o pérdida que se derive de cualquier uso que se haga de esta información.

Contacto regional

JPMorgan Asset Management (Europe) S.à r.l., Paseo de la Castellana, 31, 28046 Madrid.
Registrada en la Comisión Nacional del Mercado de Valores.

Emisor

JPMorgan Asset Management (Europe) S.à r.l., 6, route de Trèves, L-2633 Senningerberg, Luxembourg. Inscrita en el Registro Mercantil de Luxemburgo con el n.° B27900, con capital social de 10.000.000 EUR.
El Subfondo está autorizado en Irlanda y está regulado por el Banco Central de Irlanda.
El fondo JPMorgan ETFs (Ireland) ICAV comercializado en España figura inscrito en el Registro de la Comisión Nacional del Mercado de Valores ("CNMV") con el número 1656. La entidad gestora es JPMorgan Asset Management (Europe) S.à r.l. y el depositario es Brown Brothers Harriman TrusteeServices (Ireland) Limited.

Definiciones

Val. liq. Valor liquidativo de los activos de un fondo menos sus pasivos, por acción.