PICTET Asset Management

Pictet AI Enhanced World ex US Equity UCITS ETF - USD Acc

Monatliches Factsheet
Marketingmaterial
Daten vom 30.09.2026

ANLAGEÜBERBLICK

Anlageziel
Der Pictet AI Enhanced World ex US Equity UCITS ETF (der „Fonds") strebt ein langfristiges Kapitalwachstum an.
Referenzindex
Die Benchmark des Fonds ist der MSCI World Ex US Index. Der Fonds wird aktiv verwaltet, was bedeutet, dass er nicht beabsichtigt, den Index nachzubilden, sondern versucht, dessen Wertentwicklung zu übertreffen. Der Fonds wird durch den Index nicht eingeschränkt. Der Index wird ausschließlich zu Vergleichszwecken genutzt.
Portfolioanlagen
Der Fonds ist ein aktiv verwalteter OGAW-ETF, dessen Ziel durch Investitionen in ein diversifiziertes Portfolio aus Aktien und aktienähnlichen Wertpapieren von Unternehmen aus allen Industrieländern mit Ausnahme der Vereinigten Staaten von Amerika erreicht werden soll. Die Auswahl der als Industrieland geltenden Länder richtet sich nach den Festlegungen des Indexanbieters. Der Fonds wird sich nicht auf bestimmte Branchen oder Sektoren konzentrieren. Der Fonds kann in Aktien und aktienähnliche Wertpapiere von Unternehmen jeglicher Marktkapitalisierung investieren, die im MSCI World Ex US Index (der „Index") enthalten sind. Der Fonds kann einige Wertpapiere halten, die nicht zu den zugrunde liegenden Bestandteilen des Index gehören, wenn die betreffenden Aktien und aktienähnlichen Wertpapiere eine ähnliche Wertentwicklung (mit entsprechendem Risikoprofil) aufweisen wie bestimmte im Index enthaltene Titel, nach Ansicht des Anlageverwalters jedoch eine bessere Anlagemöglichkeit als letztere darstellen. Gleichwohl kann es zeitweise vorkommen, dass der Fonds alle im Index enthaltenen Titel hält. Der Index repräsentiert das Segment der Unternehmen mit hoher und mittlerer Marktkapitalisierung in 22 von 23 Industrieländern mit Ausnahme der Vereinigten Staaten von Amerika und deckt etwa 85% der um den Streubesitz bereinigten Marktkapitalisierung in jedem dieser Länder ab. Unter normalen Marktbedingungen werden mindestens 80% des Nettovermögens des Fonds in globalen Aktien und aktienähnlichen Wertpapieren von Unternehmen angelegt, die im Index enthalten sind, mit Ausnahme von Unternehmen mit Sitz in den Vereinigten Staaten von Amerika. Es wird erwartet, dass der Fonds einen aktiven Anteil von 40 bis 50% gegenüber dem Index hat, d. h. dass rund 40 bis 50% des Fondsportfolios in Bezug auf die gehaltenen Wertpapiere und/oder deren Gewichtungen vom Index abweichen.
Anlageprozess
Der Fonds ist ein aktiv verwalteter OGAW-ETF, dessen Ziel durch Investitionen in ein diversifiziertes Portfolio aus Aktien und aktienähnlichen Wertpapieren von Unternehmen aus allen Industrieländern mit Ausnahme der Vereinigten Staaten von Amerika erreicht werden soll. Die Auswahl der als Industrieland geltenden Länder richtet sich nach den Festlegungen des Indexanbieters. Der Fonds wird sich nicht auf bestimmte Branchen oder Sektoren konzentrieren.

Wert von 100 USD (Abzüglich Gebühren*)

In Übereinstimmung mit den geltenden Vorschriften stehen keine Informationen über die Wertentwicklung der Anteilklassen in den vorangegangenen zwölf Monaten zur Verfügung.

Quelle: Pictet Asset Management

*Einschließlich tatsächlicher laufender Kosten und ohne Zeichnungs-/Rücknahmegebühren und Steuern, die der Anleger trägt.

HINWEISE ZUR WERTENTWICKLUNG

In Übereinstimmung mit den geltenden Vorschriften stehen keine Informationen über die Wertentwicklung der Anteilklassen in den vorangegangenen zwölf Monaten zur Verfügung.

Auf einen Blick

Fondsvolumen (Mio.)	USD 99.84
NIW/Anteil	USD 10.24
Laufende Kosten	0.25%
Anzahl der Bestände	325

SFDR-Klassifizierung[1] Artikel 8

Gesamtrisikokategorie[2]

1	2	3	**4**	5	6	7

Geringeres Risiko ← → Höheres Risiko

Allgemeine Hinweise

Auflegungsdatum	30.06.2026
Währung der Anteilklasse	USD
Referenzwährung	USD
Referenzindex	MSCI WORLD EX USA ($)
Rechtsform	Teilfonds der ICAV
Rechtsstatus	EU-ETF
Sitz	Irland
Dividenden-Typ	Wiederinvestiert
Häufigkeit der Dividendenausschüttung	Nicht anwendbar
Mindestanlagehorizont (Jahr(e))	5

1. Verordnung (EU) 2019/2088 des Europäischen Parlaments und des Rates vom 27. November 2019 über nachhaltigkeitsbezogene Offenlegungspflichten im Finanzdienstleistungssektor (SFDR). Siehe Glossar.
2. Die Quelle für den SRI ist das zuletzt veröffentlichte Basisinformationsblatt der Anteilsklasse. Weitere Informationen entnehmen Sie bitte den Risikoerwägungen.

Handelsinformationen

Ticker	PQXU
ISIN-Code	IE000MS76E73
Bloomberg	PQXU GY
Primärbörse	XETR
Im Umlauf befindliche Aktien	9,750,000
NIW-Berechnung	Täglich

Managementteam

Stéphane Daul, Alexandra Nagy

OGAW UND NICHT-OGAW BIETEN KEINE GARANTIERTE RENDITE UND VORANGEGANGENE RENDITEN SIND KEINE GARANTIE FÜR KÜNFTIGE RENDITEN
Gehen Sie keine unnötigen Risiken ein. Lesen Sie bitte den Prospekt und die Wesentlichen Informationen für Anleger, bevor Sie eine Anlage tätigen.

Angaben zum Eintrag

NAME DER BÖRSE	DEVISENHANDEL	BÖRSENTICKER	SEDOL	BLOOMBERG
XETR	EUR	PQXU	BSNNQJ2	PQXU GY
XLON	USD	PQWX	BQKY144	PQWX LN
XMIL	EUR	PQWX	BSNNJ93	PQWX IM
XSWX	CHF	PQWX	BSNNQL4	PQWX SW

PERFORMANCE

Annualisiert (%)

	1 JAHR	3 JAHRE	5 JAHRE	SEIT AUFL.
Fonds	-	-	-	-
Referenzindex	-	-	-	-

Kumuliert (%)

	SEIT JAHRES-BEGINN	1 MONAT	3 MONATE	6 MONATE	1 JAHR	2 JAHRE	3 JAHRE	5 JAHRE	SEIT AUFL.
Fonds	-	-	-	-	-	-	-	-	-
Referenzindex	-	-	-	-	-	-	-	-	-

Kalenderjahr (%)

Fonds	-	-	-	-	-	-	-	-	-	-
Referenzindex	-	-	-	-	-	-	-	-	-	-

In Übereinstimmung mit den geltenden Vorschriften stehen keine Informationen über die Wertentwicklung der Anteilklassen in den vorangegangenen zwölf Monaten zur Verfügung.

Quelle: Pictet Asset Management 30.09.2026

In der Vergangenheit erzielte Resultate geben keine zuverlässigen Anhaltspunkte über die zukünftige Entwicklung. Der Wert und die Erträge der in dieser Unterlage erwähnten Wertpapiere und Finanzinstrumente können sinken oder steigen. Folglich laufen Anleger die Gefahr, dass sie weniger zurück erhalten, als sie ursprünglich investiert haben. Weitere Informationen finden Sie im Abschnitt Risikohinweise und im Verkaufsprospekt.

RISIKOHINWEISE

Der Gesamtrisikoindikator hilft Ihnen, das mit diesem Produkt verbundene Risiko im Vergleich zu anderen Produkten einzuschätzen. Er zeigt, wie hoch die Wahrscheinlichkeit ist, dass Sie bei diesem Produkt Geld verlieren, weil sich die Märkte in einer bestimmten Weise entwickeln oder wir nicht in der Lage sind, Sie auszubezahlen. Der Risikoindikator beruht auf der Annahme, dass Sie das Produkt 5 Jahr(e) halten. Wenn Sie die Anlage frühzeitig einlösen, kann das tatsächliche Risiko erheblich davon abweichen und Sie erhalten unter Umständen weniger zurück. Dieses Produkt kann zusätzlichen Risiken unterliegen, die nicht im Gesamtrisikoindikator enthalten sind, z.B.:

- Währungsrisiko: Wenn Ihre Referenzwährung von der Währung des Produkts abweicht, erhalten Sie Zahlungen in einer anderen Währung, sodass Ihre endgültige Rendite vom Wechselkurs zwischen der Währung der Anteilsklasse und Ihrer Landeswährung abhängt.
- Risiko in Verbindung mit Finanzderivaten: Die aus Derivaten resultierende Hebelwirkung verstärkt die Verluste unter bestimmten Marktbedingungen.
- Nachhaltigkeitsrisiko: Das Risiko, das sich aus umweltbezogenen, sozialen oder Governance-Ereignissen oder -Bedingungen ergibt, die im Falle ihres Eintretens erhebliche negative Auswirkungen auf den Wert der Anlage haben könnten.

KI-Modelle und Datenrisiken: Bezieht sich auf das Risiko, dass die Nutzung proprietärer KI-Modelle und Daten von Drittanbietern durch einen Fonds zu suboptimalen Anlageentscheidungen und potenziellen Verlusten führen kann, wenn diese Modelle oder Daten ungenau oder unvollständig sind, auf unzuverlässigen historischen Daten basieren oder nicht wie beabsichtigt funktionieren, insbesondere unter unvorhergesehenen oder gestörten Marktbedingungen.
ETF-Risiken: Dazu zählen unter anderem Sekundärmarkt- und Handelsrisiken, da ETF-Anteile möglicherweise nicht immer notiert oder liquide sind oder zu Kursen gehandelt werden, die nahe an ihrem Nettoinventarwert liegen, und Anlegern Maklerprovisionen, Geld-Brief-Spannen oder Handelsunterbrechungen bzw. -aussetzungen an der jeweiligen Börse entstehen können. Darüber hinaus können ETF-Strukturen Risiken im Zusammenhang mit der Konzentration von autorisierten Teilnehmern (Authorized Participants, AP), Abwicklungsrisiken und Risiken hinsichtlich der Anteilseigentümerschaft unterliegen, einschließlich einer begrenzten Anzahl von APs oder Market Makern, was zu Auf- oder Abschlägen oder einer möglichen Dekotierung führen kann, sowie Risiken durch indirekte wirtschaftliche Eigentümerschaft über ICSD-/Nominee-Ketten, die Stimm- und Zahlungsrechte beeinträchtigen, und indexbezogene Risiken wie Tracking Error, passive Anlage, Stichproben, Störereignisse, außerplanmäßige Neugewichtungen und die Haftung des Indexanbieters, die sich auf die Wertentwicklung des Fonds und die Ergebnisse der Anleger auswirken können.

Ausführliche Informationen sind im Prospekt enthalten. Dieses Produkt beinhaltet keinen Schutz vor künftigen Marktentwicklungen, sodass Sie das angelegte Kapital ganz oder teilweise verlieren könnten.

PORTFOLIOSTRUKTUR

10 grösste Positionen (% des Vermögens)

ASML Holding NV	2.90
Royal Bank of Canada	1.58
AstraZeneca PLC	1.47
Toronto-Dominion Bank/The	1.42
Fast Retailing Co Ltd	1.40
Sony Group Corp	1.25
BNP Paribas SA	1.22
London Stock Exchange Group PLC	1.20
Roche Holding AG	1.18
AIA Group Ltd	1.12

Wirtschaftssektor (% des Vermögens)

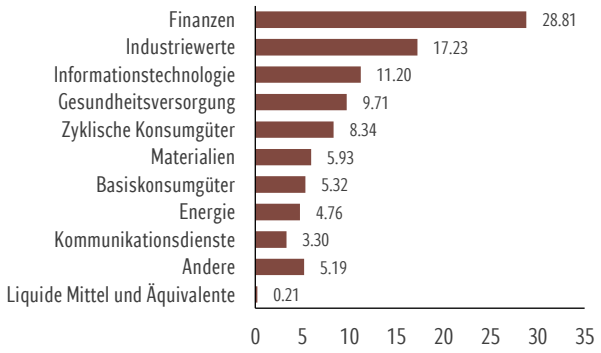

Geographische Aufteilung (% des Vermögens)

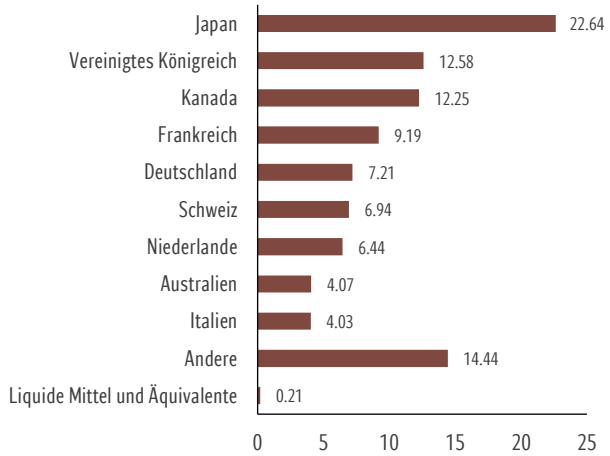

Quelle: Pictet Asset Management 30.09.2026

FINANZGLOSSAR

Auflegungsdatum
Das Auflegungsdatum ist das Datum, das für den Beginn der Berechnung der Wertentwicklung herangezogen wird.

Laufende Kosten
Die laufenden Kosten basieren auf den Ausgaben der letzten 12 Monate. Diese Zahl kann gegebenenfalls von Jahr zu Jahr schwanken. Beinhaltet die Verwaltungsgebühren und sonstige administrative oder operative Kosten. Nicht darin enthalten sind Performance-Gebühren und Portfoliotransaktionskosten mit Ausnahme von Ausgabeaufschlägen/Rücknahmeabschlägen, die der Teilfonds beim Kauf oder Verkauf von Anteilen einer anderen Kollektivanlage bezahlt. Bei Fonds, die vor weniger als 12 Monaten eingerichtet wurden, werden die künftigen Kosten geschätzt.

NIW
Eine Abkürzung für Nettoinventarwert.

SRI
Der Summary Risk Indicator (SRI) ist durch die PRIIPs-Verordnung definiert und soll anhand einer Kombination aus Markt- und Kreditrisikokennzahlen Auskunft über das relative Risiko eines Produkts geben.

UMWELT-, SOZIAL- UND GOVERNANCE- (ESG) KENNZAHLEN

Corporate Governance (nach Gewicht, in %)

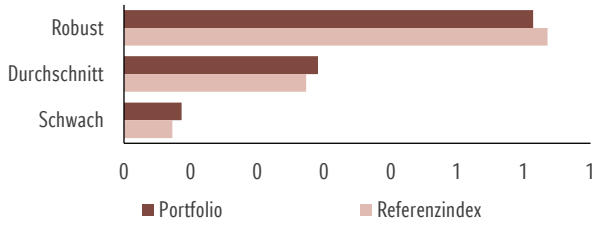

Massgebend: Portfolio 100% / Referenzindex 100%
Abgedeckt: Portfolio 99% / Referenzindex 98%

Zulässig bezeichnet sämtliche Instrumente außer Barmittel sowie staatliche und quasi-staatliche Anleiheemittenten. Die Portfolio- und Indexgewichtungen werden auf den zulässigen Teil umbasiert. Zur Berechnung der ESG-Indikatoren ist eine Mindestabdeckungsquote von 50% erforderlich. Abgedeckt bezeichnet Wertpapiere oder einzelne Derivate, für die Daten zur Verfügung stehen. Bei den Berechnungen werden Short-Positionen nicht berücksichtigt.
Quelle: Pictet Asset Management, ISS,
Weitere Informationen finden Sie im ESG-Glossar.

Stimmrechtsvertretung

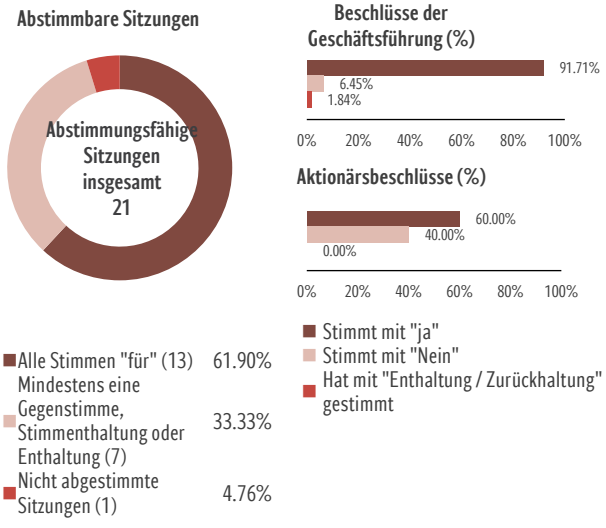

Quelle: Pictet Asset Management, ISS, gleitende Einjahresdaten.

Kontroverse Ereignisse (nach Gewicht, in %)

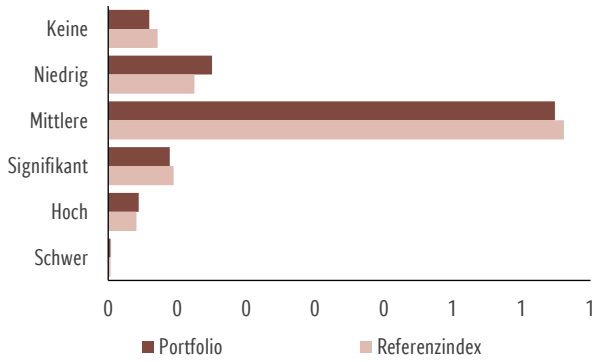

Massgebend: Portfolio 100% / Referenzindex 100%
Abgedeckt: Portfolio 100% / Referenzindex 100%

Zulässig bezeichnet sämtliche Instrumente außer Barmittel sowie staatliche und quasi-staatliche Anleiheemittenten. Die Portfolio- und Indexgewichtungen werden auf den zulässigen Teil umbasiert. Zur Berechnung der ESG-Indikatoren ist eine Mindestabdeckungsquote von 50% erforderlich. Abgedeckt bezeichnet Wertpapiere oder einzelne Derivate, für die Daten zur Verfügung stehen. Bei den Berechnungen werden Short-Positionen nicht berücksichtigt.
Diese Veröffentlichung kann zum Teil geschützte Informationen von Sustainalytics enthalten, die ohne ausdrückliche Zustimmung von Sustainalytics in keiner Weise vervielfältigt, verwendet, verbreitet, verändert oder veröffentlicht werden dürfen. Keine Angabe in dieser Veröffentlichung ist als ausdrückliche oder stillschweigende Zusicherung oder Gewährleistung in Bezug auf die Ratsamkeit zu verstehen, in Unternehmen zu investieren oder sie in ein investierbares Universum und/oder in Portfolios aufzunehmen. Die Informationen werden in der vorliegenden Form bereitgestellt und Sustainalytics haftet daher nicht für Fehler oder Auslassungen. Sustainalytics kann nicht für Schäden haftbar gemacht werden, die sich aus jeglicher Nutzung dieser Unterlage oder darin enthaltener Informationen entstehen. Bitte beachten Sie die zusätzlichen Informationen im ESG-Glossar.
Quelle: Pictet Asset Management, Sustainalytics, vom 30.09.2026

Umstrittene Wirtschaftstätigkeiten (gewichtet nach Unternehmensumsatz)

	PORTFOLIO	REFERENZINDEX
Fossile Brennstoffe	0.03	0.04
Waffen	0.01	0.01
Sonstige kontroverse Wirtschaftstätigkeiten	0.01	0.02

Massgebend: Portfolio 100% / Referenzindex 100%
Abgedeckt: Portfolio 100% / Referenzindex 100%

Zulässig bezeichnet sämtliche Instrumente außer Barmittel sowie staatliche und quasi-staatliche Anleiheemittenten. Die Portfolio- und Indexgewichtungen werden auf den zulässigen Teil umbasiert. Zur Berechnung der ESG-Indikatoren ist eine Mindestabdeckungsquote von 50% erforderlich. Abgedeckt bezeichnet Wertpapiere oder einzelne Derivate, für die Daten zur Verfügung stehen. Bei den Berechnungen werden Short-Positionen nicht berücksichtigt.
Quelle: Pictet Asset Management, Sustainalytics, vom 30.09.2026

ESG-Glossar

SFDR-Klassifizierung
Artikel 9: Anlagen, die auf wirtschaftlichen Aktivitäten abzielen, die ökologisch und/oder sozial nachhaltig sind, sofern die Unternehmen, in die investiert wird, den Grundsätzen der guten Unternehmensführung entsprechen.**Artikel 8:** Anlagen, die ökologische und/oder soziale Merkmale fördern und teilweise auf nachhaltige Anlagen ausgerichtet sein können, sofern die Unternehmen, in die investiert wird, den Grundsätzen der guten Unternehmensführung folgen.

Artikel 6-Äquivalent: Der Fonds fördert keine ökologischen oder sozialen Merkmale und verfolgt kein nachhaltiges Anlageziel; Nachhaltigkeitsrisiken werden im Einklang mit dem allgemeinen Risikomanagement-Rahmenwerk des Fondsmanagers behandelt.

Bei passiv verwalteten Fonds, die Nicht-ESG-Benchmarks folgen, sind Nachhaltigkeitsrisiken untrennbar mit dem ESG-Profil der Benchmark-Komponenten verbunden und werden daher im Anlageentscheidungsprozess nicht aktiv berücksichtigt. Einige Fonds schließen Wertpapiere aus, die sie aus verschiedenen Gründen (einschließlich, aber nicht beschränkt auf ESG-Erwägungen) für ungeeignet halten, sofern solche Ausschlüsse innerhalb des definierten Tracking Error bleiben.

Corporate Governance (nach Gewicht, in %)
Die Analyse der Unternehmensführung stützt sich auf vier Säulen: Struktur des Verwaltungsrats, Vergütung von Führungskräften, Aktionärsrechte, Prüfungspraxis. Die Bewertungskriterien spiegeln die besten regionalen Praktiken wider. Die Dezilwerte geben den relativen Rang nach Land oder Region an und sind in drei Kategorien unterteilt: Stark (Dezilwerte 1 bis 3), Mittel (Dezilwerte 4 bis 7) und Schwach (Dezilwerte 8 bis 10). Die Kategorien beruhen auf den Daten Dritter und und spiegeln nicht unbedingt unsere Meinung wider.

Kontroversen
Kontroverse Ereignisse beinhalten Fälle von Umweltverschmutzung, Arbeitsunfälle, Menschenrechtsverletzungen, produktbezogene Themen und Verstöße gegen die Geschäftsethik. Die Ereignisse werden auf der Grundlage ihres Schweregrads und ihrer Häufigkeit, des Sektors und der Reaktion auf Unternehmensebene auf einer Skala von keine bis schwerwiegende bewertet. Keine: Keine Verwicklung in relevante Kontroversen; Niedrig: Die Kontroversen haben geringe Auswirkungen auf Umwelt und Gesellschaft und stellen ein vernachlässigbares Risiko für das Unternehmen dar, Mittel: Die Kontroversen haben mittlere Auswirkungen auf Umwelt und Gesellschaft und stellen ein minimales Risiko für das Unternehmen dar, Erheblich: Die Kontroversen haben erhebliche Auswirkungen auf Umwelt und Gesellschaft und stellen ein mittleres Risiko für das Unternehmen dar, Hoch: Die Kontroversen haben starke Auswirkungen auf Umwelt und Gesellschaft und stellen erhebliche Risiken für das Unternehmen dar. Schwerwiegend: Die Kontroversen haben schwerwiegende Auswirkungen auf Umwelt und Gesellschaft und stellen ernsthafte Risiken für das Unternehmen dar. Die kontroversen Ereignisse beruhen auf den Daten Dritter und spiegeln möglicherweise nicht unsere Einschätzung wider.

Umstrittene Wirtschaftstätigkeiten

Fossile Brennstoffe umfassen die Gewinnung von Thermalkohle und die Stromerzeugung, die Förderung von Öl und Gas, die Gewinnung von Ölsand, die Gewinnung von Schieferenergie und die Offshore-Exploration von arktischem Öl und Gas. Waffen umfassen militärische Vertragswaffen und militärische Vertragswaffenprodukte und/oder -dienstleistungen und Kleinwaffen (zivile Kunden (Angriffswaffen/keine Angriffswaffen, militärische Strafverfolgung, Schlüsselkomponenten)). Andere umstrittene Aktivitäten umfassen die Produktion von alkoholischen Getränken, Tabak, Unterhaltung für Erwachsene, Glücksspiele, spezielle Glücksspieleinrichtungen, die Entwicklung oder den Anbau von GVO, die Produktion oder den Verkauf von Pestiziden sowie die Produktion und den Vertrieb von Palmöl. Die Engagements basieren auf Daten Dritter und spiegeln möglicherweise nicht unsere interne Sichtweise wider.

Verwaltungsgesellschaft

Waystone Management Company (IE) Limited

35 Shelbourne Road, Ballsbridge Dublin, D0A A4Eo, Ireland

funds.waystone.com/public

Die Verwaltungsgesellschaft unterliegt der Aufsicht der irischen Zentralbank (CBOI).

Investment Manager

Pictet Asset Management S.A.

Wichtige Hinweise

Im Sinne dieses Marketingmaterials bezeichnet der Begriff „Fonds" den Teilfonds des Fonds, auf den oben auf Seite 1 Bezug genommen wird, und der Begriff „Anteil" bezeichnet je nach Rechtsform des Fonds entweder die Anteilseinheit oder die Aktie. Der beworbene Fonds betrifft den Erwerb von Anteilen an einem Fonds und nicht an einem bestimmten Basiswert wie beispielsweise einer Immobilie oder Aktien eines Unternehmens, da es sich hierbei lediglich um die vom Fonds gehaltenen Basiswerte handelt. Dieses Marketingmaterial wird von Pictet Asset Management herausgegeben. Es richtet sich weder an Personen oder juristische Personen, die Staatsangehörige oder ansässig in einem Ort, Bundesstaat, Land oder einer Rechtsordnung sind, in der eine solche Verbreitung, Veröffentlichung, Verfügbarkeit oder Nutzung gegen Gesetze oder Vorschriften verstoßen würde, noch ist es für deren Vertrieb oder Nutzung bestimmt. Die in diesem Dokument dargestellten Informationen und Daten sind nicht als Angebot oder Aufforderung zum Kauf, Verkauf oder zur Zeichnung von Wertpapieren, Finanzinstrumenten oder Dienstleistungen zu verstehen. Sie können nicht als Grundlage für eine Zeichnung herangezogen werden und sind nicht Bestandteil eines Vertrags. Vor einer Anlage müssen die aktuellste Fassung des Fondsprospekts, gegebenenfalls die vorvertraglichen Informationen (PCD), das Dokument mit den wesentlichen Informationen (KID) sowie die Jahres- und Halbjahresberichte gelesen werden. Diese sind kostenlos in englischer Sprache unter www.assetmanagement.pictet oder in gedruckter Form an der Adresse der Verwaltungsgesellschaft sowie gegebenenfalls bei der Geschäftsstelle des lokalen Vertreters, Vertriebsstellen oder Zentralverwahrers des Fonds erhältlich. Das KID ist zudem in der Landessprache jedes Landes verfügbar, in dem der Teilfonds registriert ist. Der Prospekt, die vorvertraglichen Informationen (PCT) sowie die Jahres- und Halbjahresberichte sind möglicherweise auch in anderen Sprachen erhältlich; bitte informieren Sie sich auf der Website über die verfügbaren Sprachen. Als Grundlage für Anlageentscheidungen darf ausschließlich die jeweils aktuellste Fassung dieser Dokumente herangezogen werden. Die Zusammenfassung der Anlegerrechte (in englischer Sprache und in den verschiedenen Sprachen unserer Website) ist hier (https://am.pictet.com/ch/en/legal-documents-and-notes/summary-of-investor-rights) sowie unter www.assetmanagement.pictet unter der Rubrik „Ressourcen" am Ende der Seite. Die Liste der Länder, in denen der Fonds registriert ist, kann jederzeit bei der Verwaltungsgesellschaft angefordert werden; diese kann beschließen, die für den Vertrieb des Fonds oder von Teilfonds des Fonds getroffenen Vereinbarungen in einem bestimmten Land zu beenden. In der Schweiz ist Pictet Asset Management SA die Vertretungsstelle und die Banque Pictet & Cie S.A. die Zahlstelle. Pictet Asset Management hat keine Maßnahmen ergriffen, um sicherzustellen, dass die in diesem Dokument genannten Wertpapiere für einen bestimmten Anleger geeignet sind, und dieses Dokument ist nicht als Ersatz für die Ausübung eines unabhängigen Urteilsvermögens heranzuziehen. Die steuerliche Behandlung hängt von den individuellen Umständen jedes Anlegers ab und kann sich in Zukunft ändern. Vor einer Anlageentscheidung wird den Anlegern empfohlen, zu prüfen, ob diese Anlage angesichts ihrer Finanzkenntnisse und -erfahrung, ihrer Anlageziele und ihrer finanziellen Situation für sie geeignet ist, oder sich von einem Fachmann der Branche konkret beraten zu lassen. Die zehn größten Positionen stellen nicht das gesamte Portfolio dar. Es besteht keine Garantie dafür, dass diese Wertpapiere auch in Zukunft gehalten werden, und Sie sollten nicht davon ausgehen, dass eine Anlage in die aufgeführten Wertpapiere rentabel war oder sein wird. Jeder Verweis auf ein Ranking, ein Rating oder eine Auszeichnung bietet keine Garantie für zukünftige Wertentwicklungsergebnisse und ist im Zeitverlauf nicht konstant. Bei abgesicherten Anteilsklassen wird lediglich die Konsolidierungswährung des Teilfonds in die Währung der Anteilsklasse abgesichert. Ein Wechselkursrisiko, das sich aus Vermögenswerten im Portfolio ergibt, die nicht auf die Konsolidierungswährung lauten, kann bestehen bleiben. Hier können Nettoinventarwerte (NIW) für Tage veröffentlicht werden, an denen in Ihrem Land keine Anteile ausgegeben oder zurückgenommen werden (NIW an nicht handelbaren Tagen). Diese dürfen ausschließlich für statistische Wertentwicklungsmessungen und -berechnungen oder für Provisionsberechnungen verwendet werden und dürfen unter keinen Umständen als Grundlage für Zeichnungs- oder Rücknahmeaufträge herangezogen werden. Die Wertentwicklung wird auf Basis des Nettoinventarwerts pro Anteil der Anteilsklasse (in der Währung der Anteilsklasse) unter Berücksichtigung der wiederangelegten Ausschüttungen (bei ausschüttenden Anteilsklassen) dargestellt, einschließlich der tatsächlichen laufenden Kosten und ohne Zeichnungs-/Rücknahmegebühren sowie vom Anleger zu tragende Steuern. Die Inflation wurde nicht berücksichtigt. Als Beispiel für die Berechnung der Zeichnungsgebühr: Wenn ein Anleger 1.000 EUR in einen Fonds mit einer Zeichnungsgebühr von 5 % investiert, zahlt er an seinen Finanzvermittler 47,62 EUR auf seinen Anlagebetrag, was zu einem gezeichneten Betrag von (1.000 EUR / 105) * 100 = 952,38 EUR in Fondsanteilen. Die verwendete Berechnungsmethode lautet wie folgt: Zeichnungsbetrag = (Auftragsbetrag / (100 + Zeichnungsgebührensatz)) * 100. Darüber hinaus können mögliche Kontoführungsgebühren (Ihrer Depotbank) die Wertentwicklung mindern. Indizes enthalten keine Gebühren oder Betriebskosten, und Sie können nicht in diese investieren. Bei der Entscheidung, in den beworbenen Fonds zu investieren, sollten alle Merkmale oder Ziele des beworbenen Fonds berücksichtigt werden, wie sie in dessen Prospekt oder in den Informationen beschrieben sind, die den Anlegern offengelegt werden müssen. Pictet Asset Management behält sich die volle Ermessensfreiheit bei der Umsetzung von Ausschlusskriterien vor und behält sich das Recht vor, im Einzelfall von Informationen Dritter abzuweichen. Weitere Informationen entnehmen Sie bitte der Richtlinie zu verantwortungsbewusstem Investieren von Pictet Asset Management. Bei passiven Strategien werden Ausschlüsse insofern umgesetzt, als die Portfoliostruktur, Gewichtsabweichungen, die Volatilität und die Wertentwicklung dadurch nicht wesentlich beeinträchtigt werden. Die „Market Data Specific Terms and Conditions" gelten für jede natürliche oder juristische Person, die von Pictet Asset Management Marktdaten wie beispielsweise – jedoch nicht ausschließlich – Kurse, Ratings, Indizes, aufsichtsrechtliche Daten, Research-Daten und sonstige Informationen zu Finanzinstrumenten oder anderen Anlagen erhält. Sie sind hier verfügbar: https://am.pictet.com/ch/en/legal-documents-and-notes/market-data-specific-terms-and-conditions.

Für Singapur: Die Anlage, die Thema dieses Materials ist, ist von der Finanzaufsichtsbehörde von Singapur nicht zugelassen oder anerkannt und darf daher Privatanlegern nicht angeboten werden. Dieses Material ist kein Verkaufsprospekt im Sinne des Securities and Futures Act. Dementsprechend käme die gesetzliche Haftung gemäß diesem Gesetz in Bezug auf die Inhalte von Verkaufsprospekten nicht zum Tragen. Sie sollten sorgfältig prüfen, ob eine Anlage für Sie geeignet ist. In bestimmten Ländern kann der Verkauf von Anteilen des Fonds Einschränkungen unterliegen. Insbesondere dürfen die Anteile weder unmittelbar noch mittelbar in den USA oder US-Personen angeboten oder verkauft werden, wie dies im Verkaufsprospekt des Fonds ausführlicher beschrieben ist. Weiterführende Angaben sind über die Vertriebsstelle des Fonds erhältlich. Kein Teil des vorliegenden Materials darf ohne vorherige schriftliche Genehmigung von Pictet Asset Management kopiert oder weiterverteilt werden.

Börsengehandelte Fonds (ETFs): Anleger erwerben und veräußern Anteile in der Regel auf dem Sekundärmarkt über eine Börse und nicht direkt beim Fonds. Zeichnungen und Rücknahmen von Anteilen direkt beim Fonds stehen in der Regel nur autorisierten Teilnehmern gemäß den im Prospekt des Fonds festgelegten Bedingungen offen.Anleger müssen Anteile auf einem Sekundärmarkt mit Hilfe eines Vermittlers (z. B. eines Börsenmaklers) kaufen und verkaufen und können dabei Gebühren zahlen. Darüber hinaus können Anleger beim Kauf von Anteilen mehr als den aktuellen Nettoinventarwert zahlen und beim Verkauf weniger als den aktuellen Nettoinventarwert erhalten.
Die Wertentwicklung wird auf Basis des Nettoinventarwerts dargestellt, der möglicherweise nicht mit dem Marktpreis des ETF übereinstimmt, und einzelne Anteilseigner können Renditen erzielen, die von den auf dem Nettoinventarwert basierenden Renditen abweichen.
Die Anteile des ETF können an einem oder mehreren regulierten Märkten oder Handelsplätzen notiert sein und gehandelt werden. Eine solche Notierung stellt keine Genehmigung zur Vermarktung des Fonds in

einer Rechtsordnung dar. Informationen zu den Börsen, an denen die Anteile notiert sind, finden Sie im Prospekt des Fonds und unter pictet.com/assetmanagement.

Die Informationen von MSCI dürfen von Ihnen nur intern verwendet werden, weder in irgendeiner Form reproduziert noch verbreitet oder als Basis für eine Komponente, ein Finanzinstrument oder -produkt oder einen Index verwendet werden. Keine der Informationen von MSCI soll einer Anlageberatung oder einer Anlageempfehlung oder einem Verzicht auf eine Anlageentscheidung dienen und sollte nicht als solche herangezogen werden. Historische Daten und Analysen sollten nicht als Hinweis oder Garantie für künftige Wertentwicklungsanalysen, -prognosen oder -vorhersagen verstanden werden. Die Informationen von MSCI werden „wie gesehen zur Verfügung gestellt, und der Nutzer dieser Informationen trägt das gesamte Risiko der Verwendung dieser Informationen. MSCI, jede ihrer Tochtergesellschaften und jede andere Person, die an der Zusammenstellung, Berechnung oder Erstellung von MSCI-Informationen mitwirken (zusammen die „MSCI-Parteien), schließen ausdrücklich alle Gewährleistungen (unter anderem hinsichtlich der Echtheit, Genauigkeit, Vollständigkeit, Aktualität, Nichtverletzung, Marktfähigkeit und Eignung für einen bestimmten Zweck) in Bezug auf diese Informationen aus. Ohne Einschränkung des Vorstehenden haftet eine MSCI-Partei in keinem Fall für direkte, indirekte, spezielle oder zufällige Schäden, Schadensersatz oder Folgeschäden (einschließlich unter anderem schneller Gewinne) oder andere Schäden. (www.msci.com).

Copyright 2026 Pictet