Cette communication publicitaire est exclusivement destinée aux clients professionnels en France et aux investisseurs en Suisse. Les investisseurs devraient lire les documents légaux avant d'investir.

A partir de 31 octobre 2026

Invesco MSCI World Equal Weight UCITS ETF Acc

MWEQ

Objectif du fonds

L'Invesco MSCI World Equal Weight UCITS ETF Acc a pour objectif d'obtenir, à la hausse comme à la baisse, la performance totale nette de l'indice MSCI World Equal Weighted (l' » indice de référence »), diminuée de l'impact des frais.

Un investissement dans ce fonds est une acquisition de parts dans un fonds indiciel géré passivement, plutôt que dans les actifs sous-jacents détenus par le fonds.

Informations sur les ETF

Date de lancement du fonds	04 septembre 2024
Date de lancement de la classe d'actions	04 septembre 2024
Frais courants [1]	0,20% p.a.
Devise de base du fonds	USD
Devise de la classe d'actions	USD
Devise couverte	Non
Indice	MSCI World Equal Weighted Index (USD)
Devise de l'Indice	USD
Ticker Bloomberg de l'indice	M1WOEW
Méthode de réplication	Physique
Conformité avec les OPCVM	Oui
Umbrella fonds	Invesco Markets II plc
Gestionnaire d'investissements	Invesco Capital Management LLC
Domicile	Irlande
Traitement des dividende	Accumulation
Code ISIN	IE000OEF25S1
WKN	A40G12
VALOR	135860115
SEDOL	BRBVRC1
Ticker Bloomberg	MWEQ GY
Actif sous gestion	USD 2.169,83m
NAV par action	USD 6,81
Actions en circulation	318.600.000
Classification SFDR	Article 6

Indicateur de risque

Risque le plus faible — Risque le plus élevé

1	2	3	**4**	5	6	7

L'indicateur de risque est susceptible de changer, il est basé à partir des données disponibles au moment de la publication.

[1] Les frais courants comprennent les frais de gestion, de garde et d'administration mais excluent les frais de transaction. Les coûts peuvent augmenter ou diminuer, cela est dû aux fluctuations des devises et des taux de change. Consultez les documents légaux pour plus d'informations sur les coûts.

Risques d'investissement

Pour une information complète sur les risques, veuillez vous référer aux documents légaux. La valeur des investissements et les revenus vont fluctuer, ce qui peut en partie être le résultat des fluctuations de taux de change et les investisseurs peuvent ne pas récupérer le montant total de leurs investissements initiaux. Le Fonds peut être exposé au risque que l'emprunteur manque à son obligation de restituer les titres à la fin de la période de prêt et de ne pas être en mesure de vendre la garantie qui lui a été fournie si l'emprunteur fait défaut. La valeur des actions et des titres liés à des actions peut être sensible à un certain nombre de facteurs, notamment les activités et les résultats de l'émetteur, ainsi que la conjoncture économique et les conditions du marché générales et régionales. Ce qui peut se traduire par des fluctuations de la valeur du Fonds. La performance du Fonds peut être pénalisée par les fluctuations des taux de change entre sa devise de référence et les devises auxquelles il est exposé.

A propos de l'indice

L'indice de référence mesure la performance des sociétés de grande et moyenne capitalisation des marchés développés mondiaux qui sont équipondérées. L'indice de référence est construit à partir de l'indice MSCI World parent en incluant les mêmes titres constitutifs mais en pondérant de manière égale chaque société à chaque date de rééquilibrage trimestriel plutôt que de pondérer les sociétés en fonction de la capitalisation boursière ajustée au flottant.

Les performances passées ne sauraient présager des performances futures.

Performance de l'indice, % de croissance depuis la création de l'indice

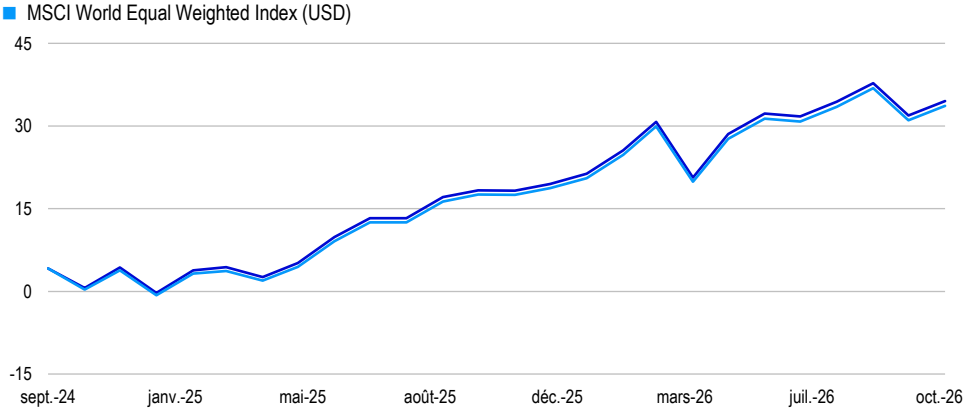

Performance cumulée au 31 octobre 2026 (%)

	1Y	3Y	5Y	10Y	Date de création
ETF	13,75	-	-	-	34,51
Indice	13,76	-	-	-	33,65

Performance calendaire (%)

	2025	2024	2023	2022	2021	2020	2019	2018	2017	2016
ETF	21,68	-	-	-	-	-	-	-	-	-
Indice	21,41	-	-	-	-	-	-	-	-	-

Performance sur 12 mois glissants (%)

	10.25 10.26	10.24 10.25	10.23 10.24	10.22 10.23	10.21 10.22	10.20 10.21	10.19 10.20	10.18 10.19	10.17 10.18	10.16 10.17
ETF	13,75	17,53	-	-	-	-	-	-	-	-
Indice	13,76	17,11	-	-	-	-	-	-	-	-

Source : Invesco, Bloomberg L.P., FactSet. La performance de l'indice/indice de référence est indiquée dans la devise de l'indice/indice. La performance des ETF indiquée est calculée par rapport à la valeur liquidative, y compris les revenus nets réinvestis et déduction faite des charges courantes et des coûts de transaction du portefeuille, en USD. Les chiffres ne reflètent pas le cours réel des actions, l'impact de l'écart entre l'offre et la demande ou les commissions des courtiers. Les rendements peuvent augmenter ou diminuer en raison des fluctuations des devises. La performance de la la valeur liquidative de l'ETF diffère de celle de l'indice en raison des frais courants et des coûts de transaction du portefeuille et du fait que l'ETF ne détient pas nécessairement toujours tous les titres de l'indice dans leur pondération respective. Cet ETF ne facture pas de frais d'entrée.

Allocation géographique (%)

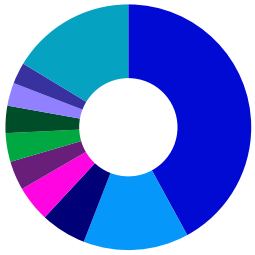

États Unis	42,1
Japon	13,9
Canada	6,0
Royaume-Uni	4,7
France	3,8
Allemagne	3,8
Australie	3,6
Suisse	3,0
Suède	2,8
Autres	16,3

Source: Invesco au **31 oct. 2026**

Allocation sectorielle (%)

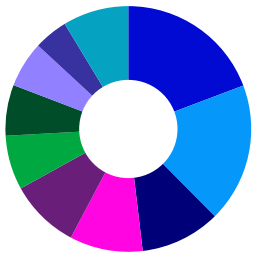

Industrie	19,3
Services financiers	18,3
Technologie	10,6
Santé	9,6
Produits de consommation non courante	9,2
Produits de consommation courante	7,2
Matériaux	6,7
Services publiques	6,1
Énergie	4,5
Autres	8,7

Source: Invesco au **31 oct. 2026**

Top expositions (%) (Total des positions: 1248)

Nom	Poids
SHELL PLC GBP 0.0700	0,17
GENMAB A/S DKK1	0,15
POSTE ITALIANE SPA EUR1	0,13
OKTA INC NPV	0,12
ACCENTURE PLC-CL A USD0.0000225	0,12
OBIC CO LTD NPV	0,11
NATERA INC USD0.0001	0,11
NOMURA RESEARCH INSTITUTE LT NPV	0,11
ZSCALER INC USD0.001	0,11
UCB SA NPV	0,11

Source: Invesco au **31 oct. 2026**

Veuillez consulter le site etf.invesco.com pour obtenir des renseignements sur les positions des ETP. Les positions sont susceptibles d'être modifiées.

Informations importantes

Cette communication publicitaire est réservée exclusivement aux clients professionnels en France et aux investisseurs en Suisse.

Pour plus d'informations sur nos fonds et les risques qui y sont associés, consultez les documents d'informations clés (langues locales) et le prospectus (anglais), ainsi que les rapports financiers, disponibles à l'adresse suivante: www.invesco.eu. Un résumé des droits des investisseurs est disponible en anglais sur www.invesco.com/ie-manco/en/home.html. La société de gestion peut résilier les accords de commercialisation.

Cette communication publicitaire ne constitue pas du conseil d'investissement. Elle ne peut pas être considérée comme une recommandation d'acheter ou vendre une quelconque classe d'actif, valeur ou stratégie. Les dispositions réglementaires portant sur l'impartialité des recommandations d'investissement et des recommandations de stratégies d'investissement ne sont donc pas applicables et il en va de même des interdictions de négocier l'instrument avant publication.

Les parts ou actions de l'ETF UCITS acquises sur le marché secondaire ne peuvent généralement pas être directement revendues à l'ETF UCITS. Les investisseurs doivent acheter et vendre les parts/actions sur un marché secondaire avec l'assistance d'un intermédiaire (par exemple un courtier) et peuvent ainsi être amenés à supporter des frais. En outre, il est possible que les investisseurs paient davantage que la valeur liquidative applicable lorsqu'ils achètent des parts ou actions et reçoivent moins que la valeur liquidative applicable à la revente.

Les fonds ou titres mentionnés dans ci-présents ne sont pas commandités, endossés, ni promus par MSCI Inc. ("MSCI"), et MSCI n'assume aucune responsabilité à l'égard de ces fonds ou titres ou de tout indice sur lequel de tels fonds ou titres sont basés. Le prospectus contient une description plus détaillée de la relation limitée qu'entretient MSCI avec Invesco et les fonds connexes.

Toutes les catégories d'actions de ce fonds peuvent ne pas être disponibles à la vente au public dans toutes les juridictions et toutes les catégories d'actions ne sont pas identiques et ne conviennent pas nécessairement à tous les investisseurs.

Pour plus d'informations sur les objectifs et la politique d'investissement, veuillez consultez le prospectus à jour.

Le représentant et le banquier domiciliataire en Suisse est BNP PARIBAS, Paris, succursale de Zurich, Selnaustrasse 16 8002 Zürich. Le prospectus, le Document d'informations clés, les rapports financiers et les statuts de la société peuvent être obtenus gratuitement du représentant. Les ETF sont domiciliés en Irlande.

Ce matériel a été communiqué par Invesco Investment Management Limited, 4th Floor, The Observatory, 7-11 Sir John Rogerson's Quay, Dublin 2, D02 VC42, Irelande et en Suisse par Invesco Asset Management (Schweiz) AG, Talacker 34, 8001 Zurich, Suisse.

Glossaire

Indice de référence: Un indice par rapport auquel l'ETF est mesuré, en termes de performance relative, de risque et d'autres comparaisons utiles.

Produits dérivés: Les produits dérivés sont des instruments financiers dont les cours sont conditionnés par les variations ou les prévisions de cours d'un autre instrument financier qui est baptisé le «sous-jacent». Ces produits peuvent être utilisés à des fins de couverture ou de spéculation. Les produits dérivés les plus courants sont les certificats, les options, les contrats à terme et les swaps.

Rendement de la distribution: Le rendement des distributions est une mesure des flux de trésorerie versés. Il s'agit de la somme des distributions sur 12 mois divisée par la Net Asset Value (NAV) du fonds.

ETF: Fonds indiciel coté en bourse (« Exchange Traded Fund »). Catégorie de fonds négociés sur une bourse de valeurs à l'image des actions ordinaires. Les ETF peuvent être achetés et vendus durant les horaires de négociation, à l'image des actions ordinaires, alors que d'autres catégories de fonds sont valorisées une seule fois par jour.

Facteurs: Une approche d'investissement qui cherche à identifier et à investir dans des titres qui présentent certaines caractéristiques quantifiables. Les exemples courants de facteurs comprennent la valeur, la qualité et le momentum. Une stratégie factorielle peut viser un seul facteur ou combiner plusieurs facteurs.

Avec couverture: Le résultat escompté est de réduire l'exposition du portefeuille à un risque spécifique, tel que le risque de fluctuation entre les taux de change des devises ("couverture de change").

Réplication physique: Les fonds physiques investissent directement dans les composants de l'indice de référence.

Méthode de réplication: Stratégie employée par le fonds pour atteindre son objectif.

Swap: Un swap est un contrat dérivé dans lequel deux parties conviennent d'échanger des flux distincts de flux de trésorerie ou de rendement.

OPCVM: Organismes de placement collectif en valeurs mobilières. Cadre réglementaire européen pour un véhicule d'investissement qui peut être commercialisé dans l'Union européenne.