Questa comunicazione di marketing è per utilizzo in Italia. Si prega di consultare la documentazione legale d'offerta prima di prendere una decisione finale di investimento.

al 31 ottobre 2026

Invesco Global Enhanced Equity UCITS ETF EUR PfHdg Acc

IQGE

Obiettivo del fondo

Invesco Global Enhanced Equity UCITS ETF EUR PfHdg Acc è un fondo gestito attivamente che mira a ottenere un rendimento a lungo termine superiore all'indice MSCI World, al netto delle commissioni.

Il fondo non si pone l'obiettivo di replicare il parametro di riferimento. L'investimento si riferisce all'acquisizione di quote di un fondo a gestione attiva e non di una determinata attività sottostante detenuta dal fondo.

Informazioni sull'ETF

Data di lancio del fondo	19 maggio 2025
Data di lancio della classe di azioni	19 maggio 2025
Spese correnti [1]	0,29% p.a.
Valuta base del fondo	USD
Valuta della classe di azioni	EUR
Valuta hedged	Sì
Indice	N/A
Valuta dell'indice	N/A
Ticker Bloomberg indice	N/A
Metodo di replica	Attivo
Conformità agli OICVM	Sì
Fondo a ombrello	Invesco Markets II plc
Gestore degli investimenti	Invesco Capital Management LLC
Domicilio	Irlanda
Trattamento del dividendo	Accumulazione
Codice ISIN	IE000OHEH5Y9
WKN	A41005
VALOR	141581146
SEDOL	BPBKW29
Bloomberg ticker	IQGE IM
Attivo in gestione	EUR 1.409,46m
NAV per azione	EUR 6,50
Azioni in circolazione	1.458.045
Classificazione SFDR	Articolo 6

Indicatore di rischio

Rischio più basso — Rischio più alto

1	2	3	**4**	5	6	7

L'indicatore di rischio è soggetto a modifiche ed è corretto sulla base dei dati disponibili al momento della pubblicazione.

[1] Il costo corrente comprende le commissioni di gestione, i costi di custodia e di amministrazione, ma esclude i costi di transazione. I costi possono aumentare o diminuire in funzione della fluttuazione delle valute e dei tassi di cambio. Si prega di consultare la documentazione legale d'offerta per ulteriori informazioni sui costi.

Considerazioni sui rischi

Per informazioni sui rischi complessivi, si prega di far riferimento alla documentazione d'offerta. Il valore degli investimenti ed il reddito da essi derivante oscilleranno (in parte a causa di fluttuazioni dei tassi di cambio) e gli investitori potrebbero non ottenere indietro l'intero importo inizialmente investito. Il Fondo può essere esposto al rischio che il debitore non adempia al proprio obbligo di restituire i titoli alla fine del periodo di prestito, e che, in caso di insolvenza, non sia in grado di vendere le garanzie collaterali fornite. Il Fondo potrebbe essere concentrato in una regione o in un settore specifico oppure essere esposto a un numero limitato di posizioni, con conseguenti fluttuazioni più ampie del suo valore rispetto a un fondo maggiormente diversificato. Il valore dei titoli azionari e dei titoli legati ad azioni può risentire di diversi fattori, come ad esempio le attività e i risultati dell'emittente e le condizioni economiche e di mercato sia generali che regionali. Ciò può determinare fluttuazioni del valore del Fondo. La copertura valutaria tra la valuta base del Fondo e la valuta della classe di azioni potrebbe non eliminare completamente il rischio di cambio tra queste due valute e potrebbe incidere negativamente sulla performance della classe di azioni.

Informazioni sull'ETF

Il fondo cercherà di raggiungere il suo obiettivo di investimento applicando un processo di ottimizzazione basato su fattori di Valore, Qualità e Momentum. Il gestore degli investimenti utilizza il proprio modello proprietario per valutare l'attrattività delle azioni in un ampio universo di titoli di mercato sviluppati a grande e media capitalizzazione. Le comparazioni vengono effettuate all'interno dei gruppi industriali in ciascuna regione per garantire la comparabilità. Il processo di ottimizzazione cerca quindi il miglior compromesso tra l'esposizione del fondo ai tre fattori, le considerazioni sul rischio e i costi di transazione. Questo fondo non cercherà di replicare la performance di un benchmark. Il fondo manterrà un portafoglio di titoli gestito attivamente con l'obiettivo di fornire rendimenti superiori aggiustati per il rischio nel lungo termine rispetto alla performance media dei mercati azionari globali. L'indice MSCI World può essere utilizzato per il confronto delle performance.

I rendimenti passati non forniscono previsioni sui rendimenti futuri.

Performance indicizzata, % crescita dal lancio

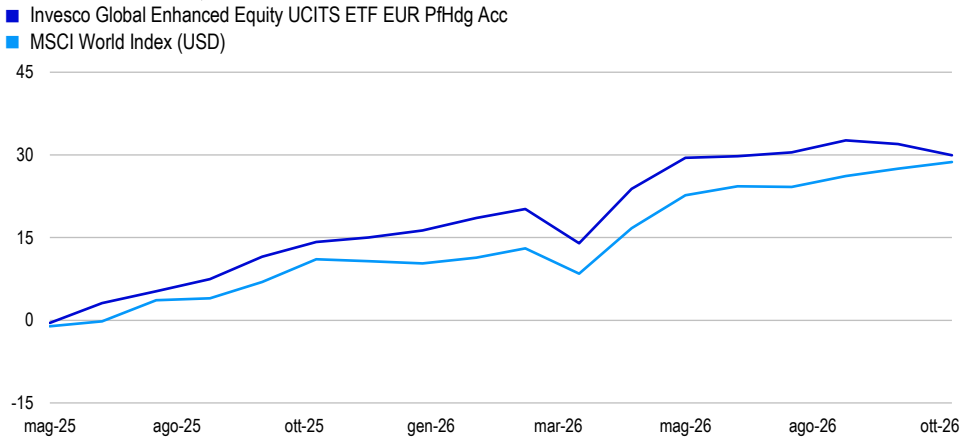

Performance cumulativa al 31 ottobre 2026 (%)

	1a	3a	5a	10a	Data di lancio del comparto
ETF	13,75	-	-	-	29,92
Benchmark	15,91	-	-	-	28,71

Performance annuali (%)

	2025	2024	2023	2022	2021	2020	2019	2018	2017	2016
ETF	-	-	-	-	-	-	-	-	-	-
Benchmark	-	-	-	-	-	-	-	-	-	-

Performance rolling a 12 mesi (%)

	10.25 10.26	10.24 10.25	10.23 10.24	10.22 10.23	10.21 10.22	10.20 10.21	10.19 10.20	10.18 10.19	10.17 10.18	10.16 10.17
ETF	13,75	-	-	-	-	-	-	-	-	-
Benchmark	15,91	-	-	-	-	-	-	-	-	-

Fonte: Invesco, Bloomberg L.P., FactSet. La performance dell'indice/benchmark è indicata nella valuta dell'indice/benchmark. Le performance dell'ETF sono riportate in EUR, calcolate in riferimento al Valore patrimoniale netto, comprensive del reddito lordo reinvestito e al netto delle spese correnti e dei costi delle operazioni di portafoglio. I dati non rispecchiano l'effettiva quotazione azionaria, l'impatto dello spread denaro-lettera o le commissioni dei broker. I rendimenti possono aumentare o diminuire in funzione delle fluttuazioni dei tassi di cambio. La performance del NAV dell'ETF differisce da quella dell'indice a causa delle spese correnti, dei costi delle operazioni di portafoglio e del fatto che l'ETF non sempre detiene necessariamente tutti i titoli inclusi nell'indice nelle rispettive ponderazioni. Questo ETF non addebita commissioni di sottoscrizione.

Allocazione geografica (%)

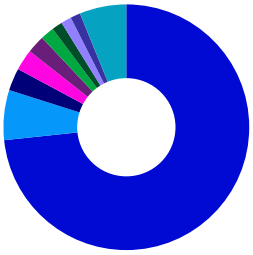

Stati Uniti	73,3
Giappone	6,6
Canada	3,0
Regno Unito	2,8
Francia	2,4
Australia	1,8
Svizzera	1,4
Germania	1,4
Olanda	1,3
Altro	6,2

Fonte: Invesco al **31 ott 2026**

Allocazione settoriale (%)

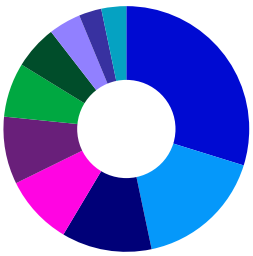

Tecnologici	29,8
Finanziari	16,9
Industriali	11,9
Cura della salute	9,2
Consumi discrezionali	8,9
Servizi di comunicazione	7,2
Energia	5,7
Consumi di base	4,2
Materiali	3,0
Altro	3,3

Fonte: Invesco al **31 ott 2026**

Esposizioni principali (%) (Totale posizioni esistenti: 483)

Nome	Ponderazione
APPLE INC USD0.00001	5,70
NVIDIA CORP USD0.001	5,29
MICROSOFT CORP USD0.00000625	4,07
ALPHABET INC-CL A USD0.001	3,29
AMAZON.COM INC USD0.01	2,63
BROADCOM INC NPV	1,60
Meta Platforms INC USD0.000006	1,48
MICRON TECHNOLOGY INC USD0.1	1,28
TESLA INC USD0.001	1,21
ELI LILLY & CO NPV	1,07

Fonte: Invesco al **31 ott 2026**

Per informazioni sulle partecipazioni ETP, visitare etf.invesco.com. Le partecipazioni sono soggette a modifiche.

Informazioni importanti

Questa comunicazione di marketing è per pura finalità esemplificativa ed è riservata all'utilizzo da parte dei Clienti in Italia. Il materiale di marketing possono essere distribuiti in altre giurisdizioni nel rispetto delle normative di collocamento privato e dei regolamenti locali.

Per informazioni sui nostri fondi e sui relativi rischi, consultare i Documenti contenenti le informazioni chiave (lingue locali) e il Prospetto informativo (inglese), nonché le relazioni finanziarie, disponibili sul sito www.invesco.eu. Una sintesi dei diritti degli investitori è disponibile su www.invesco.com/ie-manco/en/home.html. La società di gestione può recedere dagli accordi di distribuzione.

Il presente documento costituisce materiale di marketing e non deve essere interpretato come una raccomandazione a comprare o vendere in nessuna specifica classe d'attivo, nessun titolo o strategia. I requisiti normativi che necessitano l'imparzialità delle raccomandazioni d'investimento/di strategia d'investimento non sono quindi applicabili, né costituiscono un divieto alle contrattazioni prima della pubblicazione.

Le quote/azioni di UCITS ETF acquistate sul mercato secondario non possono solitamente essere rivendute direttamente all'UCITS ETF. L'investitore è tenuto ad acquistare e vendere quote/azioni sul mercato secondario tramite un intermediario (come un intermediario finanziario) e per farlo potrebbe dover sostenere dei costi. Inoltre, l'investitore potrebbe dover pagare più dell'attuale valore patrimoniale netto per l'acquisto di quote/azioni e ricevere meno dell'attuale valore patrimoniale netto al momento della vendita.

Il fondo e i titoli riportati nel presente documento non sono sponsorizzati, garantiti, commercializzati o promossi da MSCI Inc. ("MSCI"), e MSCI declina ogni responsabilitá relativa a fondi, titoli o indici sui quali tali fondi e titoli sono basati. Il Prospetto contiene una descrizione piú dettagliata della relazione a responsabilitá limitata che MSCI ha rispetto a Invesco ed i relativi fondi.

Non tutte le classi di azioni del fondo possono essere disponibili per la vendita al pubblico in ogni giurisdizione e non tutte le classi di azioni sono uguali ne sono necessariamente adeguate per ogni investitore.

Per conoscere tutti gli obiettivi e la politica di investimento, far riferimento al prospetto in vigore.

La pubblicazione del supplemento al prospetto in Italia non sottintende un giudizio da parte della CONSOB sull'opportunità di investire in un prodotto. L'elenco dei prodotti quotati in Italia, i documenti dell'offerta e il supplemento di ciascun prodotto sono disponibili sui seguenti siti: (i) etf.invesco.com (dove sono inoltre disponibili la relazione annuale di bilancio certificata e i rendiconti semestrali non certificati); e (ii) sul sito Web della borsa valori italiana borsaitaliana.it.

Il presente materiale è stato comunicato da Invesco Investment Management Limited, 4th Floor, The Observatory, 7-11 Sir John Rogerson's Quay, Dublin 2, D02 VC42, Irlanda.

Glossario

Benchmark: indice rispetto al quale viene misurato l'ETF, in termini di performance relativa, rischio e altri utili confronti.

Rendimento di distribuzione: Il rendimento da dividenio è una misura del flusso di cassa pagato. È la somma dei dividendi su 12 mesi divisa per il valore patrimoniale netto (NAV) del fondo.

ETF: Fondi negoziati in borsa. Un tipo di fondo negoziato sul mercato dei titoli come le azioni ordinarie. Gli ETF possono essere acquistati e venduti durante l'orario di contrattazione, come le azioni ordinarie, mentre altri tipi di fondi fanno prezzo una sola volta al giorno.

Investimento fattoriale: approccio di investimento che cerca di identificare e investire in titoli che presentano determinate caratteristiche quantificabili. Esempi comuni di fattori includono Value, Quality e Momentum. Una strategia fattoriale può basarsi su un solo fattore o combinare più fattori.

Hedged: Il risultato che si intende ottenere è la riduzione dell'esposizione del portafoglio a un rischio specifico, come il rischio di fluttuazione dei tassi di cambio ("copertura valutaria").

Replica fisica: I fondi fisici investono direttamente in componenti dell'indice di riferimento.

Metodologia di replica: Strategia impiegata dal fondo per raggiungere il suo obiettivo.

UCITS: acronimo di "undertakings for the collective investment in transferable securities" (in italiano OICVM, ossia organismi d'investimento collettivo in valori mobiliari) sono fondi d'investimento regolamentati a livello dell'Unione europea.