Indicador resumido de riesgo

1	2	**3**	4	5	6	7

Menor riesgo — Mayor riesgo

JPMorgan ETFs (Ireland) ICAV -

Global IG Corporate Bond Active UCITS ETF

Clase: JPM Global IG Corporate Bond Active UCITS ETF - USD (acc)

Descripción general del fondo

ISIN
IE000S2QZKI8

Objetivo de Inversión: El objetivo del Subfondo consiste en lograr una rentabilidad a largo plazo superior a la del Índice de referencia invirtiendo principalmente y de forma activa en títulos de deuda corporativa de todo el mundo con calificación «investment grade».

Política de inversión: El Subfondo aplica una estrategia de inversión gestionada activamente.

Enfoque de inversión

- Aplica un proceso de inversión basado en un análisis integrado globalmente que se centra en examinar factores fundamentales, cuantitativos y técnicos de distintos países, sectores y emisores.
- Aplica un enfoque de inversión en renta fija corporativa que privilegia la generación de rentabilidad, principalmente mediante la rotación de sectores crediticios y la selección de valores en el universo de la renta fija corporativa mundial.

Perfil del Inversor: El Subfondo se dirige a aquellos inversores que pretenden adquirir exposición al mercado cubierto por el Índice de referencia, invirtiendo en una cartera ampliamente diversificada de títulos de deuda corporativa de todo el mundo que presentan características medioambientales o sociales positivas y observan prácticas de buena gobernanza, mediante la integración de cuestiones ASG de forma complementaria y la aplicación de un filtro basado en valores y en normas al universo de inversión.

Gestor/es de carteras
Andreas Michalitsianos
Vikas Pathani
Usman Naeem
Sameer Iqbal

Divisa de referencia del fondo USD

Divisa de la clase de acción USD

Activos del fondo
USD 523,2m

Lanzamiento del fondo
20 Mayo 2025

Val. liq. USD 10,3368

Lanzamiento de la clase
20 Mayo 2025

Domicilio Irlanda

Acciones en circulación
1.327.670

Gastos corrientes 0,25%

Información sobre factores ESG

Enfoque ESG - ESG Promoción
Promueve características sociales y/o medioambientales

Clasificación según el Reglamento sobre la divulgación de información relativa a la sostenibilidad en el sector de los servicios financieros («SFDR»): Artículo 8
Artículo 8: estrategias que promueven características ambientales o sociales pero no tienen como objetivo principal la inversión sostenible.

Rentabilidad

1 **Clase:** JPM Global IG Corporate Bond Active UCITS ETF - USD (acc)
2 **Índice de referencia:** Bloomberg Global Aggregate Corporate Index Total Return USD Unhedged

EVOLUCIÓN DE 100.000 USD *Años naturales*

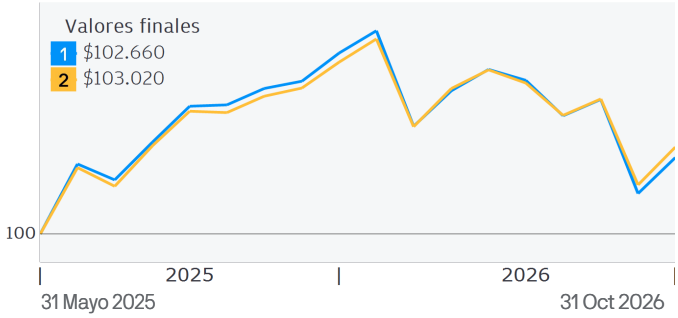

RENTABILIDAD - AÑO NATURAL (%)

	2016	2017	2018	2019	2020	2021	2022	2023	2024	2025
1	-	-	-	-	-	-	-	-	-	-
2	-	-	-	-	-	-	-	-	-	-

RENTABILIDAD (%)

	ACUMULADA/O				Anualizado		
	1 mes	3 meses	1 año	YTD	3 años	5 años	Lanzamiento
1	1,23	-1,41	-1,76	-2,53	-	-	2,39
2	1,29	-1,07	-1,15	-1,95	-	-	2,69

INFORMACIÓN SOBRE LA RENTABILIDAD

La rentabilidad histórica no es indicativa de la rentabilidad actual ni futura. El valor de sus inversiones y los ingresos derivados de ellas pueden aumentar y disminuir, por lo que podría no recuperar todo el capital invertido.

ESG

Podrá obtener más información sobre el enfoque de inversión sostenible de J.P. Morgan Asset Management consulte la página web https://am.jpmorgan.com/es/esg .

Posiciones

PRINC. 10	Cupón	Fecha de vencimiento	% de activos
US Treasury (Estados Unidos)	4,625	15.02.2046	0,8
Constellation Energy (Estados Unidos)	5,000	01.02.2031	0,8
Charter Communications (Estados Unidos)	6,550	01.06.2034	0,8
US Treasury (Estados Unidos)	2,500	15.02.2046	0,7
Sonoco (Estados Unidos)	5,000	01.09.2034	0,6
Bank of America (Estados Unidos)	3,846	08.03.2037	0,6
AerCap (Irlanda)	3,000	29.10.2028	0,6
EQT (Estados Unidos)	4,750	15.01.2031	0,6
HSBC (Reino Unido)	5,243	14.08.2032	0,6
Foundry JV Holdco (Estados Unidos)	6,250	25.01.2035	0,6

Desglose por Calidad Crediticia (%)

AAA: 0,04%	Renta fija corporativa: 92,22%
AA: 7,89%	Duración media: 5,75 años
A: 34,00%	Rentabilidad hasta vencimiento: 5,59%
BBB: 52,21%	Vencimiento medio: 8,10 años
Liquidez: 5,87%	

Las cifras indicadas pueden no sumar 100 debido al redondeo.

VALOR EN RIESGO (VAR)

A 30 octubre 2026	Fondo	Índice de referencia
VaR	3,59%	3,52%

REGIONES (%)

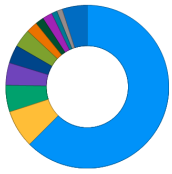

- 62,5 Estados Unidos
- 7,5 Reino Unido
- 5,2 Alemania
- 4,5 Francia
- 3,6 Italia
- 3,6 Irlanda
- 2,2 España
- 1,8 Australia
- 1,8 Luxemburgo
- 1,2 Canadá
- 1,0 Países Bajos
- 5,1 Otros

Las cifras indicadas pueden no sumar 100 debido al redondeo.

SECTORES (%)

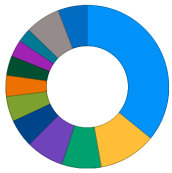

- 35,8 Financial Institution
- 11,5 Servicios
- 7,8 Energía
- 7,4 Bienes de Consumo no cíclico
- 5,7 Comunicaciones
- 4,9 Bienes de consumo cíclico
- 4,2 Tecnología
- 3,9 Soc. Inv. Inmobiliaria
- 3,3 Seguros
- 2,8 Bienes de equipo
- 6,9 Otros
- 5,9 Liquidez

Las cifras indicadas pueden no sumar 100 debido al redondeo.

NÚMERO DE TENENCIAS

666

Información de cotización

Mercado de valores	Ticker de cotización	Moneda de negociación	Ticker Bloomberg	Reuters RIC	SEDOL
London Stock Exchange	JIGG	USD	JIGG LN	JIGG.L	BTWS5Y3
Deutsche Borse	JIGG	EUR	JIGG GY	JIGG.DE	BQTZRW8
Borsa Italiana	JIGG	EUR	JIGG IM	JIGG.MI	BQTZRX9
Six Swiss Exchange	JIGG	USD	JIGG SW	JIGG.S	BQTZRY0

Riesgos principales

El valor de su inversión puede subir o bajar, y podría recuperar menos de lo que invirtió originalmente.
El valor de los títulos de deuda puede variar de forma significativa dependiendo de las condiciones económicas y de los tipos de interés, así como de la solvencia del emisor. Es posible que un emisor de títulos de deuda no sea capaz de hacer frente a sus pagos o sufra una rebaja de su calificación de crédito. Estos riesgos suelen ser más acusados para los títulos de deuda con calificación inferior a «investment grade», los cuales pueden asimismo estar sujetos a una mayor volatilidad y una menor liquidez que los calificados como «investment grade». La solvencia de los títulos de deuda sin calificación no se mide por referencia a la opinión de una agencia de calificación crediticia independiente.
Los títulos de deuda subordinada presentan una mayor probabilidad de sufrir una pérdida parcial o total en caso de suspensión de pagos o quiebra del emisor, puesto que primero deben satisfacerse todas las obligaciones contraídas con los titulares de deuda sénior del emisor. Determinadas emisiones renta fija subordinada son rescatables, lo que significa que el emisor tiene derecho a amortizarlas en una fecha y a un precio especificados. Si estos bonos no se «rescatan», el emisor puede prorrogar su fecha de vencimiento o aplazar o reducir el pago de los cupones.
Los bonos convertibles están expuestos a los riesgos de crédito, de tipos de interés y de mercado asociados tanto a los títulos de deuda como a los de renta variable, así como a riesgos específicos de los valores convertibles. Asimismo, la liquidez de los bonos convertibles podría ser menor que la de los títulos de renta variable subyacentes. Los títulos de deuda convertibles contingentes son susceptibles de verse afectados en caso de que ocurra un hecho desencadenante concreto (como se recoge en los términos contractuales de la empresa emisora). Esto puede deberse al hecho de que el valor se convierta en una acción con un descuento en su precio, lo que supone una depreciación de dicho valor, ya sea de forma temporal o indefinida, y/o que se interrumpa o se aplace el pago de los cupones.
Los títulos de deuda pública, incluidos los emitidos por gobiernos locales y agencias gubernamentales, están sujetos a los riesgos de mercado, de tipos de interés y de crédito. Los gobiernos pueden suspender el pago de su deuda soberana, y se puede solicitar a los titulares de deuda soberana (incluido el Subfondo) que participen en la reestructuración de dicha deuda y que concedan nuevos préstamos a las entidades gubernamentales. No existe procedimiento de quiebra alguno en el que la deuda soberana, con relación a la cual un gobierno ha suspendido pagos, se pueda recuperar en su totalidad o en parte. Las economías mundiales dependen fuertemente las unas de las otras y, por lo tanto, el impago de cualquier Estado soberano podría tener consecuencias graves y de amplio alcance y acarrear pérdidas considerables para el Subfondo.
En los mercados emergentes podrían observarse una mayor inestabilidad política, regulatoria y económica, prácticas menos desarrolladas en materia de custodia y liquidación, falta de transparencia y mayores riesgos financieros. Los títulos de deuda de mercados emergentes y con calificación inferior a «investment grade» también pueden verse expuestos a una mayor volatilidad y una menor liquidez que los títulos de deuda distintos de mercados emergentes y con calificación «investment grade», respectivamente.
El riesgo de sostenibilidad puede tener un impacto muy negativo sobre la condición financiera o el rendimiento operativo de un emisor y, por lo tanto, sobre el valor de dicha inversión. Además, podría incrementar la volatilidad del Subfondo y/o amplificar los riesgos preexistentes para el Subfondo en cuestión.
El Subfondo pretende conseguir una rentabilidad superior a la del Índice de referencia; no obstante, el Subfondo podría obtener una rentabilidad inferior a la del Índice de referencia.
Si desea más información sobre riesgos, consulte el apartado «Información sobre riesgos» del Folleto.

Información general

Antes de invertir, obtenga y consulte el folleto vigente (disponible en español), el Documento de datos fundamentales (disponible en español) y cualquier documento de oferta local aplicable.
Puede obtener la información sobre aspectos relacionados con la sostenibilidad así como el informe anual, divulgaciónes relacionada con del informe semestral y de los estatutos sociales, solicitándolo a su asesor financiero, a su contacto regional de J.P. Morgan Asset Management, al emisor del fondo (véase a continuación) o en www.jpmam.es.

Podrá obtener un resumen de los derechos de los inversores en español en am.jpmorgan.com/es/reg-updates J.P. Morgan Asset Management puede decidir poner fin a las disposiciones previstas para la comercialización de sus organismos de inversión colectiva.
Este material no debe considerarse como un asesoramiento o recomendación de inversión. Es probable que las inversiones y la rentabilidad del Fondo hayan cambiado desde la fecha del informe.
En la medida en que lo permita la ley aplicable, podremos grabar llamadas telefónicas y hacer un seguimiento de las comunicaciones electrónicas con el fin de cumplir con nuestras obligaciones legales y regulatorias, así como con nuestras políticas internas. Los datos de carácter personal serán recopilados, almacenados y procesados por J.P. Morgan Asset Management de conformidad con nuestra política de privacidad EMEA disponible en www.jpmorgan.com/emea-privacy-policy
Si desea obtener información adicional sobre el mercado objetivo del Subfondo, consulte el folleto.
El ETF cotiza en el Sistema Internacional de Cotizaciones (SIC) de la Bolsa Mexicana de Valores (BMV). El registro no supone la certificación de la rentabilidad del ETF.

Indicador de riesgo - El indicador de riesgo se basa en el supuesto de que usted mantendrá el producto 5 año(s). El riesgo del producto puede ser muy superior en caso de que se mantenga durante un periodo inferior al recomendado.

Los gastos corrientes son los que se emplean en los documentos de datos fundamentales relativos a los productos de inversión minorista vinculados y los productos de inversión basados en seguros (PRIIP KID) de la UE. Estos gastos representan el coste total de gestión y funcionamiento del fondo, incluidas las comisiones de gestión, los costes administrativos y otros gastos (excluidos los costes de transacción). El desglose de los costes es el máximo que se detalla en el folleto del fondo. Si desea obtener más información, remítase al folleto del fondo y a los PRIIP KID disponibles en nuestro sitio web.

Información sobre rentabilidad

Fuente: J.P. Morgan Asset Management. La rentabilidad de la clase de participaciones que se indica se basa en el valor liquidativo de la clase de participaciones, supone la reinversión de los ingresos (brutos) e incluye los gastos corrientes efectivos y excluye los gastos de entrada y salida. La rentabilidad mostrada se basa en el VL, que podría no coincidir con el precio de mercado del ETF. Los accionistas podrían cosechar rentabilidades diferentes a las rentabilidades basadas en el VL.

La rentabilidad de su inversión podría variar como consecuencia de las fluctuaciones cambiarias si su inversión se realiza en una moneda distinta a la empleada en el cálculo de la rentabilidad histórica.

El índice de referencia se utiliza únicamente con fines comparativos, a menos que se indique expresamente lo contrario en el objetivo y la política de inversión del Subfondo.

Los índices no incluyen comisiones o gastos de explotación y no puede invertirse en ellos.Los inversores deben tener en cuenta que los datos relativos al índice de referencia que se presentan se expresan en la moneda base del fondo, que puede diferir de la moneda en la que se presentan los datos de rentabilidad de la clase de acciones. Los inversores deben ejercer la cautela a la hora de comparar los datos relativos al índice de referencia con los datos de rentabilidad de la clase de acciones que se expresan en diferentes monedas, dado que las fluctuaciones en los tipos de cambio pueden derivar en divergencias en las rentabilidades.

Fuentes de información

La información del fondo, incluidos los cálculos de la rentabilidad y otros datos, la proporciona J.P. Morgan Asset Management (nombre comercial de los negocios de gestión de activos de JPMorgan Chase & Co. y sus filiales en todo el mundo).
Todos los datos se refieren a la fecha del documento salvo que se indique lo contrario.
© 2026 Morningstar. Todos los derechos reservados. La información que figura en este documento: (1) es propiedad de Morningstar; (2) su reproducción o distribución está prohibida; y (3) no se garantiza que sea precisa, íntegra ni oportuna. Ni Morningstar ni sus proveedores de contenidos son responsables de ningún daño o pérdida que se derive de cualquier uso que se haga de esta información.

Contacto regional

JPMorgan Asset Management (Europe) S.à r.l., Paseo de la Castellana, 31, 28046 Madrid.
Registrada en la Comisión Nacional del Mercado de Valores.

Emisor

JPMorgan Asset Management (Europe) S.à r.l., 6, route de Trèves, L-2633 Senningerberg, Luxembourg. Inscrita en el Registro Mercantil de Luxemburgo con el n.° B27900, con capital social de 10.000.000 EUR.
El Subfondo está autorizado en Irlanda y está regulado por el Banco Central de Irlanda.
El fondo JPMorgan ETFs (Ireland) ICAV comercializado en España figura inscrito en el Registro de la Comisión Nacional del Mercado de Valores ("CNMV") con el número 1656. La entidad gestora es JPMorgan Asset Management (Europe) S.à r.l. y el depositario es Brown Brothers Harriman TrusteeServices (Ireland) Limited.

Definiciones

Val. liq. Valor liquidativo de los activos de un fondo menos sus pasivos, por acción.