Indicateur synthétique de risque

1	2	**3**	4	5	6	7

Risque plus faible — Risque plus élevé

JPMorgan ETFs (Ireland) ICAV -

Global IG Corporate Bond Active UCITS ETF

Classe: JPM Global IG Corporate Bond Active UCITS ETF - USD (acc)

Vue globale du fonds

ISIN
IE000S2QZKI8

Objectif d´investissement: L'objectif du Compartiment est d'offrir un rendement supérieur à celui de son Indice de référence sur le long terme en investissant, de manière active, essentiellement dans un portefeuille composé de titres de créance d'entreprises de qualité investment grade du monde entier.

Politique d'investissement: Le Compartiment emploie une stratégie d'investissement gérée de façon dynamique.

Approche d'investissement

- Applique un processus d'investissement axé sur la recherche intégrée à l'échelle mondiale en vue d'analyser les facteurs fondamentaux, quantitatifs et techniques de différents pays, secteurs et émetteurs.
- Approche d'investissement en obligations d'entreprises, qui entend générer des rendements principalement via la rotation des segments de crédit et la sélection de titres dans tout l'univers mondial de la dette d'entreprise.

Profil de l'investisseur: Le Compartiment s'adresse aux investisseurs qui cherchent à s'exposer au marché couvert par l'Indice de référence en investissant de manière largement diversifiée sur les marchés mondiaux d'obligations d'entreprises affichant des caractéristiques environnementales et/ou sociales positives et appliquant des pratiques de bonne gouvernance, selon une approche intégrant les critères ESG et une sélection au sein de son univers d'investissement fondée sur le respect de normes et de valeurs.

Gérant(s) de portefeuille
Andreas Michalitsianos
Vikas Pathani
Usman Naeem
Sameer Iqbal

Monnaie de référence du fonds USD

Devise de la catégorie de parts
USD

Actifs net du fonds
USD 523,2m

Lancement du fonds
20 Mai 2025

VL USD 10,337

Lancement de la classe
20 Mai 2025

Domicile Irlande

Date d'agrément AMF
-

Actions en circulation
1.327.670

Frais courants 0,25%

Informations sur les facteurs ESG

Approche ESG - ESG Promotion
Mettre en avant des caractéristiques environnementales et/ou sociales

Classification SFDR : Article 8
Les stratégies « Article 8 » mettent en avant les critères sociaux et/ou environnementaux mais n'ont pas l'investissement durable comme objectif d'investissement principal.

Risque carbone MSCI ESG
Tonnes CO2e/ventes en Mio USD ; Scope 1 + 2 au 31 décembre 2025

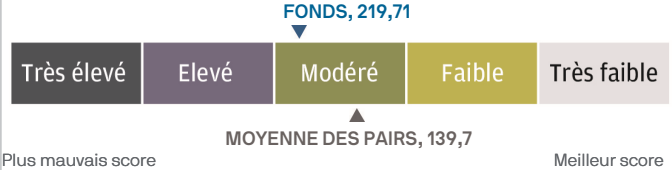

Notations du fonds *au 31 octobre 2026*

Catégorie Morningstar™ Obligations Internationales Emprunts Privés

Performances

1 **Classe:** JPM Global IG Corporate Bond Active UCITS ETF - USD (acc)
2 **Indice de référence:** Bloomberg Global Aggregate Corporate Index Total Return USD Unhedged

CROISSANCE DE 100 000 USD *Années civiles*

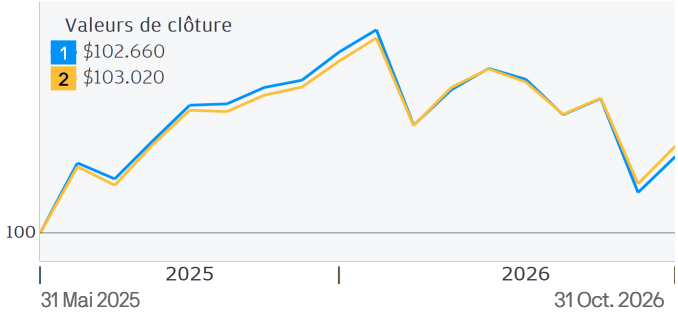

PERFORMANCES PAR ANNÉE CIVILE (%)

	2016	2017	2018	2019	2020	2021	2022	2023	2024	2025
1	-	-	-	-	-	-	-	-	-	-
2	-	-	-	-	-	-	-	-	-	-

PERFORMANCES (%)

	CUMULE				ANNUALISÉS		
	1 mois	3 mois	1 an	YTD	3 ans	5 ans	Lancement
1	1,23	-1,41	-1,76	-2,53	-	-	2,39
2	1,29	-1,07	-1,15	-1,95	-	-	2,69

INFORMATIONS IMPORTANTES

Les performances passées ne constituent pas une indication des performances actuelles et futures. La valeur de vos investissements et du revenu qui en découle peuvent évoluer à la hausse comme à la baisse, et vous pouvez ne pas récupérer la totalité du montant initialement investi.

ESG

Pour de plus amples informations sur l'approche d'investissement durable de J.P. Morgan Asset Management, rendez-vous à l'adresse https://am.jpmorgan.com/fr/esg

J.P.Morgan
ASSET MANAGEMENT

Positions

10 PRINCIPALES POSITIONS	Taux du coupon	Date d´échéance	% des actifs
US Treasury (Etats-Unis)	4,625	15.02.2046	0,8
Constellation Energy (Etats-Unis)	5,000	01.02.2031	0,8
Charter Communications (Etats-Unis)	6,550	01.06.2034	0,8
US Treasury (Etats-Unis)	2,500	15.02.2046	0,7
Sonoco (Etats-Unis)	5,000	01.09.2034	0,6
Bank of America (Etats-Unis)	3,846	08.03.2037	0,6
AerCap (Irlande)	3,000	29.10.2028	0,6
EQT (Etats-Unis)	4,750	15.01.2031	0,6
HSBC (Royaume-Uni)	5,243	14.08.2032	0,6
Foundry JV Holdco (Etats-Unis)	6,250	25.01.2035	0,6

Répartition par qualité des obligations (%)	
AAA: 0,04%	Obligations corporate: 92,22%
AA: 7,89%	Duration moyenne: 5,75 ans
A: 34,00%	Rendement à l'échéance: 5,59%
BBB: 52,21%	Echéance moyenne: 8,10 ans
Liquidités: 5,87%	

Le total des chiffres présentés peut ne pas être égal à 100 en raison des différences d'arrondi.

VALEUR EN RISQUE (VaR) *au 30 octobre 2026*	Compartiment	Indice de référence
VaR	3,59%	3,52%

RÉGIONS (%)

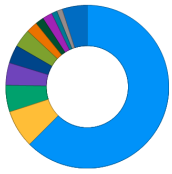

- 62,5 Etats-Unis
- 7,5 Royaume-Uni
- 5,2 Allemagne
- 4,5 France
- 3,6 Italie
- 3,6 Irlande
- 2,2 Espagne
- 1,8 Australie
- 1,8 Luxembourg
- 1,2 Canada
- 1,0 Pays-Bas
- 5,1 Autres

Le total des chiffres présentés peut ne pas être égal à 100 en raison des différences d'arrondi.

SECTEURS (%)

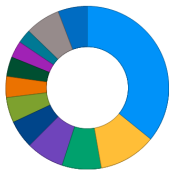

- 35,8 Financial Institution
- 11,5 Services aux collectivités
- 7,8 Energie
- 7,4 Biens de consommation non-cycliques
- 5,7 Communications
- 4,9 Biens de consommation cycliques
- 4,2 Technologie
- 3,9 Fonds de placements immobiliers
- 3,3 Assurance
- 2,8 Biens d'équipement
- 6,9 Autres
- 5,9 Liquidités

Le total des chiffres présentés peut ne pas être égal à 100 en raison des différences d'arrondi.

NOMBRE DE TITRES
666

Informations sur les transactions

Bourse	Ticker Bourse	Devise de transaction	Ticker Bloomberg	Reuters RIC	SEDOL
London Stock Exchange	JIGG	USD	JIGG LN	JIGG.L	BTWS5Y3
Deutsche Borse	JIGG	EUR	JIGG GY	JIGG.DE	BQTZRW8
Borsa Italiana	JIGG	EUR	JIGG IM	JIGG.MI	BQTZRX9
Six Swiss Exchange	JIGG	USD	JIGG SW	JIGG.S	BQTZRY0

Risques principaux

La valeur de votre investissement peut évoluer à la hausse comme à la baisse et il se peut que vous ne récupériez pas votre capital de départ.
Les titres de créance peuvent être soumis à d'importantes fluctuations de cours dictées par l'évolution des conditions économiques et des taux d'intérêt, ainsi que par la qualité de crédit de leur émetteur. Les émetteurs de titres de créance peuvent faillir à leurs obligations de paiement ou la note des titres peut être abaissée. Ces risques sont généralement accrus pour les titres de créance non investment grade qui peuvent également afficher une volatilité plus forte et s'avérer moins liquides que les titres de créance investment grade. La qualité de crédit des titres de créance non notés n'est pas mesurée selon les critères d'une agence de notation indépendante.
Les titres de créance subordonnés sont plus susceptibles de subir des pertes partielles ou totales en cas de défaut ou de faillite de l'émetteur dans la mesure où les engagements envers les détenteurs de dette senior de l'émetteur doivent être satisfaits en priorité.
Certaines obligations subordonnées peuvent être remboursables par anticipation, à savoir qu'elles peuvent être rachetées par l'émetteur à une date donnée pour un prix prédéfini. Si ces obligations ne font pas l'objet d'un rachat par anticipation, l'émetteur peut prolonger leur échéance et différer ou réduire le paiement du coupon.
Les obligations convertibles sont soumises aux risques de crédit, de taux et de marché inhérents à la fois aux obligations et aux actions, ainsi qu'à des risques spécifiques aux titres convertibles. Les obligations convertibles peuvent en outre présenter une liquidité moindre que les actions sous-jacentes.
Les titres de créance convertibles contingents peuvent être pénalisés si des événements déclencheurs (spécifiés dans les conditions générales de la société émettrice) surviennent. Cela peut se traduire par une conversion des titres en actions à un prix décoté ou par une dépréciation temporaire ou permanente de la valeur du titre, et/ou par l'arrêt ou le report du paiement des coupons.
Les emprunts d'Etat, en ce compris ceux émis par des gouvernements locaux et des agences gouvernementales, sont soumis aux risques de marché, de taux et de crédit. Des Etats peuvent être en situation de défaut de remboursement vis-à-vis de leur dette souveraine et il peut être demandé aux détenteurs de dette souveraine (y compris au Compartiment) de participer à la restructuration de ladite dette et de consentir à de nouveaux prêts aux entités gouvernementales. Il n'existe pas de procédure de faillite prévoyant le recouvrement total ou partiel de la dette souveraine faisant l'objet d'un défaut de remboursement par un Etat. Les économies du monde sont fortement dépendantes les unes des autres et le défaut d'un Etat souverain peut avoir des conséquences graves et de grande envergure et engendrer des pertes considérables pour le Compartiment.
Les marchés émergents peuvent être sujets à une plus grande instabilité politique, réglementaire et économique, des normes moins avancées en matière de conservation d'actifs et de règlement des transactions, un manque de transparence et des risques financiers plus importants. Les titres de créance des marchés émergents et non investment grade peuvent également afficher une volatilité plus forte et s'avérer moins liquides que leurs homologues des marchés développés et investment grade respectivement.
Les risques en matière de durabilité sont susceptibles d'avoir une incidence négative importante sur la situation financière ou les résultats d'exploitation d'un émetteur et par conséquent sur la valeur de l'investissement y afférent. En outre, ils peuvent accroître la volatilité d'un Compartiment et/ou les risques auxquels il est déjà exposé.
Bien que le Compartiment cherche à offrir un rendement supérieur à celui de l'Indice de référence, il se peut qu'il sous-performe à certains moments.
Des informations plus détaillées concernant les risques figurent à la section « Informations relatives aux risques » du Prospectus.

Informations générales importantes

Avant tout investissement, nous vous invitons à vous procurer et à consulter le prospectus en vigueur (disponible en anglais), le Document d'information clés (DIC) (disponible en français) et les documents de vente locaux applicables. Ces documents, de même que les informations liées au développement durable, rapports annuel et semestriel et les statuts peuvent être obtenus gratuitement auprès de votre conseiller financier, votre correspondant J.P. Morgan Asset Management régional, l'émetteur du fonds (voir ci-dessous) ou sur le site www.jpmam.fr. Un résumé des droits des investisseurs est disponible en français à l'adresse https://am.jpmorgan.com/fr/droit-des-investisseurs. J.P. Morgan Asset Management peut décider de mettre fin aux dispositions prise s aux fins de la commercialisation de ses organismes de placement collectif.

Le présent document ne saurait être considéré comme un conseil ou une recommandation d'investissement. Les participations et la performance ont probablement changé depuis la date de rapport. Veuillez noter que si vous contactez J.P. Morgan Asset Management par téléphone, vos conversations sont susceptibles d'être enregistrées et contrôlées à des fins juridiques, de sécurité et de formation. Les informations et les données que vous communiquerez ponctuellement seront collectées, stockées et traitées par J.P. Morgan Asset Management dans le respect de la Politique de confidentialité (EMOA). La Politique de confidentialité (EMOA) est disponible à l'adresse suivante : www.jpmorgan.com/emea-privacy-policy
Pour de plus amples informations sur le marché ciblé par le compartiment, veuillez vous reporter au Prospectus.

Indicateur de risque - L'indicateur de risque suppose que vous conserviez le produit pendant 5 année(s). Le risque du produit peut être nettement accru en cas de période de détention inférieure à celle recommandée.

Le score d'intensité carbone ESG de MSCI représente l'exposition du fonds aux entreprises et économies à forte intensité carbone, et correspond à la moyenne de l'intensité carbone/GES pondérée du portefeuille (émissions/ventes).Le Scope 1 couvre les émissions directes provenant de sources détenues ou contrôlées.Le Scope 2 couvre les émissions indirectes issues de la production d'électricité, de vapeur, de chauffage et de refroidissement achetés et consommés par l'entreprise concernée.

Les frais courants sont ceux utilisés dans le DIC du PRIIP de l'UE. Ils représentent le coût total de la gestion et du fonctionnement du fonds, y compris les frais de gestion, les coûts administratifs et les autres dépenses (à l'exclusion des coûts de transaction).La répartition des coûts est la même que celle détaillée dans le prospectus du fonds. Pour des informations plus détaillées, veuillez vous référer au prospectus du fonds et au DIC du PRIIP disponibles sur notre site Internet.

Informations sur les performances

Source : J.P. Morgan Asset Management. La performance de la classe d'actions est basée sur la VL (valeur liquidative) de la classe d'actions, revenu (brut) réinvesti, et inclut les charges courantes réelles, à l'exception des frais de souscription et de rachat. La performance est indiquée sur la base de la VL, qui peut différer du prix de marché de l'ETF. Les actionnaires individuels sont susceptibles d'enregistrer une performance différente de celle basée sur la VL.

Les fluctuations des taux de change peuvent avoir un impact sur la performance de votre investissement si celui-ci est effectué dans une devise autre que celle qui a été utilisée pour calculer les performances passées.

L'indice de référence est utilisé à des fins comparatives uniquement, sauf s'il y est explicitement fait référence dans l'Objectif et et la Politique d'investissement du Compartiment.

Les indices ne comptabilisent pas les frais ou les charges d?exploitation et il ne vous est pas possible d?y investir directement.Les investisseurs voudront bien noter que les données de référence présentées sont exprimées dans la devise de référence du fonds, qui peut être différente de la devise dans laquelle les données de performance des classes d'actions sont présentées. Les investisseurs doivent faire preuve de prudence lorsqu'ils comparent les données de référence avec les données de performance des classes d'actions libellées dans d?autres devises, dès lors que les fluctuations de change peuvent contribuer à des différences de performance.

Le risque carbone ESG de MSCI représente l'intensité carbone moyenne pondérée du fonds et permet de mesurer l'exposition d'un fonds aux entreprises à forte intensité carbone. Ce chiffre correspond à la somme des pondérations des différents titres multipliée par l'intensité carbone des titres. Les positions courtes, les obligations souveraines, les produits dérivés, les produits titrisés et les obligations émises par des trusts sont exclus de l'analyse du risque carbone de MSCI.

Sources des informations

Les informations sur le fonds, dont les calculs de la performance et les autres données, sont fournies par J.P. Morgan Asset Management (le nom commercial des sociétés de gestion d'actifs de JPMorgan Chase & Co. et ses filiales à travers le monde).
Sauf mention contraire, toutes les données sont fournies à la date du document.
© 2026 Morningstar. Tous droits réservés. Les informations ci-incluses (1) sont la propriété de Morningstar ; (2) ne peuvent être reproduites ou distribuées et (3) sont communiquées sans garantie d'exactitude, d'exhaustivité ou d'actualité. Ni Morningstar ni ses fournisseurs de contenu ne peuvent être tenus responsables d'éventuels dommages ou pertes résultant de l'utilisation de ces données.

Contact régional

JPMorgan Asset Management (Europe) S.à r.l. - Succursale de Paris, 14 place Vendôme, 75001 Paris.

Émetteur

JPMorgan Asset Management (Europe) S.à r.l., 6, route de Trèves, L-2633 Senningerberg, Luxembourg. B27900, capital social 10.000.000 EUR.Le Compartiment est autorisé en Irlande et réglementé par la Banque centrale d'Irlande.

Définitions

VL Valeur nette d'inventaire de l´actif d´un fonds moins ses engagements par action.