

JPMorgan ETFs (Ireland) ICAV -

Carbon Transition Global Equity (CTB) UCITS ETF

Anteilklasse: JPM Carbon Transition Global Equity (CTB) UCITS ETF - EUR Hedged (acc)

Fondsüberblick

ISIN
IE000W95TAE6

Anlageziel: Der Teilfonds ist bestrebt, Renditen zu erzielen, die denjenigen des Index entsprechen.

Anlagepolitik: Der Teilfonds verfolgt eine (indexgebundene) Strategie mit passiver Verwaltung.

Anlageansatz

- Ist bestrebt, den Index nachzubilden, indem er alle im Index enthaltenen Wertpapiere in ähnlicher Gewichtung wie im Index hält.
- Der Index soll die Wertentwicklung von Unternehmen erfassen, die gemäß seinem regelbasierten Prozess am besten positioniert sind, um vom Übergang zu einer kohlenstoffarmen Wirtschaft zu profitieren, da sie ihre Emissionen, Ressourcen und klimabezogenen Risiken effektiv steuern.

Anlegerprofil: Es wird davon ausgegangen, dass es sich bei den Anlegern des Teilfonds typischerweise um Anleger handelt, die ein Exposure gegenüber den vom Index abgedeckten Märkten eingehen möchten und dabei in Unternehmen investieren möchten, bei denen anhand ihrer Positionierung davon auszugehen ist, dass sie vom Übergang zu einer emissionsärmeren Wirtschaft überdurchschnittlich profitieren.

Portfoliomanager	Anteilklassenwährung	Auflegungsdatum der Anteilsklasse
Yazann Romahi	EUR	20 Jan. 2022
Aijaz Hussain	Fondsvolumen	Domizil Irland
Wei Victor Li	USD 876,7Mio.	Im Umlauf befindliche Anteile
Anlagespezialist (en)	NAV EUR 27,5398	Auflegungsdatum des Fonds
Katherine Magee	4 Nov. 2020	Laufende Kosten 0,19%
Gareth Turner	Referenzwährung des Fonds USD	Wertpapierleihgeschäfte Nein

ESG-Informationen

ESG-Ansatz – Thematisch
Anlagen in Themen oder Vermögenswerten, die in einem speziellen Zusammenhang mit Nachhaltigkeit stehen.

Klassifizierung gemäß SFDR: Artikel 9
„Artikel 9“-Fonds haben ein nachhaltiges Anlageziel.

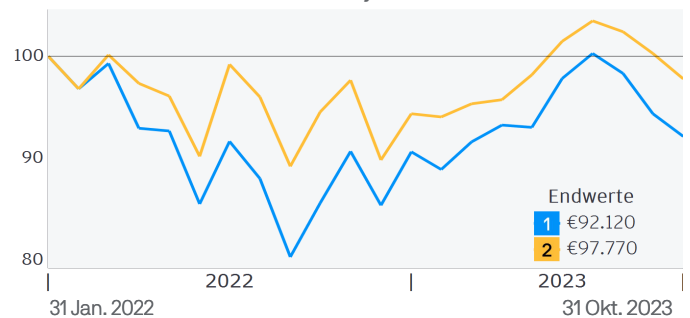
Fonds-Ratings per 31 Oktober 2023

Morningstar-Kategorie™ Branchen: Andere Sektoren

Wertentwicklung

- 1 **Anteilklasse:** JPM Carbon Transition Global Equity (CTB) UCITS ETF - EUR Hedged (acc)
- 2 **Referenzindex:** JPMorgan Asset Management Carbon Transition Global Equity Index

ZUWACHS VON 100.000 EUR Kalenderjahre



Fortlaufende 12-Monats-Wertentwicklung (%)

per Oktober 2023

	2013/2014	2014/2015	2015/2016	2016/2017	2017/2018
1	-	-	-	-	-
2	-	-	-	-	-
	2018/2019	2019/2020	2020/2021	2021/2022	2022/2023
1	-	-	-	-	7,64
2	-	-	-	-	3,46

ERTRAG (%)

	KUMULATIV				Jährliche Wertentwicklung		
	1 Monat	3 Monate	1 Jahr	YTD	3 Jahre	5 Jahre	Auflegung
1	-2,37	-8,10	7,64	7,88	-	-	-4,70
2	-2,45	-5,47	3,46	8,87	-	-	-0,35

OFFENLEGUNG DER PERFORMANCE

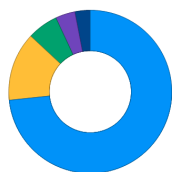
Die Wertentwicklung der Vergangenheit ist kein Maßstab für aktuelle oder zukünftige Ergebnisse. Der Wert Ihrer Kapitalanlagen sowie der damit erzielte Ertrag können sowohl steigen als auch fallen. Die Investoren erhalten das investierte Kapital unter Umständen nicht in vollem Umfang zurück.

ESG

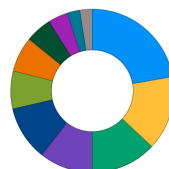
Weitere Informationen über unseren Ansatz für nachhaltige Investitionen bei J.P. Morgan Asset Management finden Sie unter <https://am.jpmorgan.com/de/esg>

Positionen

Top 10	Branche	% des Vermögens
Apple	Informationstechnologie	5,6
Microsoft	Informationstechnologie	5,1
Alphabet	Telekommunikation	3,1
Amazon.com	Zykl. Konsumgüter	2,0
NVIDIA	Informationstechnologie	1,8
Eli Lilly & Co	Gesundheitswesen	1,4
Meta Platforms	Telekommunikation	1,4
Tesla	Zykl. Konsumgüter	1,4
Visa	Finanztitel	1,1
Johnson & Johnson	Gesundheitswesen	1,1

REGIONEN (%)

- 73,4 Nordamerika
- 13,6 Europa und Nahost ohne GB
- 6,2 Japan
- 4,0 Großbritannien
- 2,9 Pazifik-Raum ohne Japan
- -0,1 Barvermögen

SEKTOREN (%)

- 22,3 Informationstechnologie
- 14,8 Finanztitel
- 12,9 Gesundheitswesen
- 10,8 Zykl. Konsumgüter
- 10,7 Industriebetriebe
- 7,5 Telekommunikation
- 7,1 Nicht-zykl. Konsumwerte
- 5,1 Energie
- 4,0 Rohstoffe
- 2,6 Versorger
- 2,3 Immobilien
- -0,1 Barvermögen

ANZAHL DER BESTÄNDE

431

Handelsinformationen

Börse	Börsenticker	Handelswährung	Bloomberg-Ticker	Reuters RIC	SEDOL
Borsa Italiana	JPCE	EUR	JPCE IM	JPCE.MI	BM9FPK4
Deutsche Börse	JPCE	EUR	JPCE GY	JPCE.DE	BM9F3N3

Hauptrisiken

Der Wert Ihrer Anlage kann steigen oder fallen und Sie erhalten unter Umständen nicht den investierten Betrag zurück.

Der Wert von Aktien kann als Reaktion auf die Performance einzelner Unternehmen und auf die allgemeinen Marktbedingungen steigen oder fallen, zuweilen auch sehr schnell oder unerwartet. Wenn ein Unternehmen ein Insolvenzverfahren oder eine ähnliche finanzielle Umstrukturierung durchläuft, verlieren seine im Umlauf befindlichen Aktien typischerweise ihren gesamten oder den größten Teil ihres Werts.

Da die von dem Teilfonds gehaltenen Instrumente auf eine andere Währung als die Basiswährung lauten können, können sich Devisenkontrollbestimmungen oder Wechselkursschwankungen ungünstig auf den Teilfonds auswirken. Aus diesem Grund können Veränderungen der Wechselkurse den Wert des Portfolios des Teilfonds beeinträchtigen und sich auf den Wert der Anteile auswirken.

Der Ausschluss von Unternehmen, die bestimmte ESG-Kriterien nicht erfüllen, aus dem verfügbaren Anlageuniversum des Teilfonds mittels des im Rahmen der vorstehend beschriebenen Indexmethodik durchgeführten Screenings kann dazu führen, dass sich die Performance des Teilfonds von der ähnlicher Fonds unterscheidet, die keine solche Politik verfolgen.

Sofern der Teilfonds derivative Finanzinstrumente einsetzt, können sich das Risikoniveau und die Volatilität des Teilfonds erhöhen. Dennoch ist nicht zu erwarten, dass das Risikoprofil des Teilfonds aufgrund seiner Nutzung von derivativen Finanzinstrumenten erheblich von dem des Index abweicht.

Es ist nicht davon auszugehen, dass der Teilfonds die Wertentwicklung des Index jederzeit absolut präzise nachbildet. Es ist jedoch zu erwarten, dass der Teilfonds Anlageergebnisse liefert, die vor Kosten in der Regel der Kurs- und Renditeentwicklung des Index entsprechen.

Wechselkursbewegungen können die Rendite Ihrer Anlage negativ beeinflussen. Währungsabsicherungen, die zur Minimierung des Einflusses von Währungsschwankungen eingesetzt werden, haben unter Umständen nicht den gewünschten Erfolg.

Weitere Informationen zu den Risiken enthält der Abschnitt „Risikohinweise“ des Verkaufsprospekts.

Allgemeine Offenlegungen

Lesen Sie vor einer Anlage den aktuellen Verkaufsprospekt (verfügbar auf Deutsch), Basisinformationsblatt (KID) (verfügbar auf Deutsch) und sämtliche relevanten lokalen Angebotsunterlagen. Diese Dokumente sowie die aktuellen Jahres- und Halbjahresberichte und die Satzung sind kostenlos bei Ihrem Finanzberater, Ihrem regionalen Ansprechpartner bei J.P. Morgan Asset Management, dem Fondsemittenten (siehe unten) oder auf www.jpam.de erhältlich.

Eine Zusammenfassung der Anlegerrechte ist auf Deutsch abrufbar unter <https://am.jpmorgan.com/de/anlegerrechte>. J.P. Morgan Asset Management kann beschließen, den Vertrieb der kollektiven Investments in Übereinstimmung mit Artikel 93a der Richtlinie 2009/65/EC und Artikel 32a of Richtlinie 2011/61/EU zu widerrufen.

Dieses Dokument ist nicht als Beratung oder Anlageempfehlung zu verstehen. Die Positionen und die Wertentwicklung des Fonds haben sich seit der Erstellung des Berichts vermutlich geändert. Keiner der hier genannten Anbieter von Informationen, einschließlich Index- und Ratinginformationen, haftet für Schäden oder Verluste jeder Art, die sich aus der Nutzung dieser Informationen ergeben.

Im nach geltendem Recht zulässigen Umfang können wir Telefongespräche aufzeichnen und die elektronische Kommunikation überwachen, um unsere rechtlichen und regulatorischen Pflichten sowie unsere internen Richtlinien einzuhalten. Die personenbezogenen Daten werden von J.P. Morgan Asset Management gemäß unserer EMEA-Datenschutzrichtlinie (www.jpmorgan.com/emea-privacy-policy) erfasst, gespeichert und verarbeitet.

Weitere Informationen zum Zielmarkt des Teilfonds finden Sie im Verkaufsprospekt.

Risikoindikator - Der Risikoindikator beruht auf der Annahme, dass Sie das Produkt 5 Jahr(e) halten. Das Risiko des Produkts kann erheblich höher sein, wenn es für einen kürzeren Zeitraum als die empfohlene Haltedauer gehalten wird.

Ehemals JPM Carbon Transition Global Equity UCITS ETF; der Teilfonds wurde am 30/09/22 umbenannt.

Informationen zur Wertentwicklung

Quelle: J.P. Morgan Asset Management. Die Fondspersormance wird anhand des Nettoinventarwerts (NAV) der Anteilkategorie bei Wiederanlage der Erträge (brutto) inklusive tatsächlicher laufender Gebühren und exklusive etwaiger Ausgabeauf- und Rücknahmeabschläge angegeben. Die ausgewiesene Rendite beruht auf dem NIW, der von dem Marktpreis des ETF abweichen kann. Einzelne Anteilinhaber können unter Umständen eine Rendite erzielen, die nicht der auf dem NIW beruhenden Rendite entspricht.

Die Rendite Ihrer Anlage kann sich aufgrund von Währungsschwankungen ändern, wenn Ihre Anlage in einer anderen Währung als derjenigen erfolgt, die bei der Berechnung der historischen Wertentwicklung verwendet wurde.

Die Indizes berücksichtigen weder Gebühren noch operative Kosten. Eine Anlage in die Indizes ist nicht möglich.

Sofern im Anlageziel und der Anlagepolitik des Teilfonds nicht ausdrücklich anders angegeben, dient der Vergleichsindex nur zu Vergleichszwecken.

INFORMATIONEN ZUR DARSTELLUNG DER WERTENWICKLUNG

Die Wertentwicklung wird nach BVI-Methode dargestellt. Die BVI-Methode berücksichtigt alle auf Fondsebene anfallenden Kosten (Verwaltungs- und Beratungsgebühr sowie Betriebs- und Verwaltungsaufwendungen). Zusätzliche Kosten, die sich auf die Wertentwicklung auswirken, z.B. Depotgebühren, Rücknahmegebühr, Umtauschgebühren sowie etwaige Steuern, können variieren und daher in der Darstellung nicht berücksichtigt werden.

Informationsquellen

Fondsinformationen, einschließlich Performanceberechnungen und sonstige Daten, werden von J.P. Morgan Asset Management (Marketingname des Geschäftsbereichs Asset Management von JPMorgan Chase & Co. und ihrer weltweiten Tochtergesellschaften) bereitgestellt.

Der Stand der Daten entspricht, soweit nicht anders angegeben, dem Datum des Dokuments.

© 2023 Morningstar. Alle Rechte vorbehalten. Die hierin enthaltenen Informationen: (1) sind Eigentum von Morningstar; (2) dürfen nicht kopiert oder verbreitet werden; und (3) für ihre Richtigkeit, Vollständigkeit oder Aktualität wird keine Gewähr übernommen. Weder Morningstar noch seine Inhaltsanbieter sind für Schäden oder Verluste verantwortlich, die aus einer Nutzung dieser Informationen entstehen.

Der MSCI World Index wurde von JPMorgan Asset Management als Referenzuniversum für die Auswahl von im Index enthaltenen Unternehmen herangezogen. MSCI ist in keiner Weise Sponsor, Unterstützer, Promoter oder Förderer des Index. MSCI ist nicht und war zu keiner Zeit an der Erstellung, Berechnung, Führung oder Prüfung des Index beteiligt. Der MSCI World Index wird ohne jegliche Gewähr bereitgestellt. MSCI, seine verbundenen Unternehmen und andere Personen, die an der Erfassung, Berechnung oder Erstellung des MSCI World Index beteiligt sind oder damit in Zusammenhang stehen (zusammen die „MSCI-Parteien“), übernehmen keinerlei Haftung (einschließlich u. a. der Haftung für Echtheit, Richtigkeit, Vollständigkeit, Aktualität, Nichtverletzung, Tauglichkeit und Eignung für einen bestimmten Zweck). Ohne Einschränkung des Vorstehenden können die MSCI-Parteien in keinem Fall für direkte, indirekte oder besondere Schäden, Nebenschäden, Schadenersatzforderungen, Folgeschäden (einschließlich u. a. aller Gewinninbußen) oder sonstige Schäden in Verbindung mit dem MSCI World Index oder dem Index haftbar gemacht werden.

Die Angaben stammen aus Quellen, die als verlässlich betrachtet werden, doch J.P. Morgan übernimmt keinerlei Gewähr für ihre Richtigkeit und Vollständigkeit. Der Index wird mit Genehmigung verwendet. Er darf ohne vorherige schriftliche Zustimmung durch J.P. Morgan nicht vervielfältigt, verwendet oder weitergegeben werden. Copyright 2023, J.P. Morgan Chase & Co. Alle Rechte vorbehalten.

Regionaler Ansprechpartner

JPMorgan Asset Management (Europe) S.à r.l., Frankfurt Branch, Tanustor 1, D-60310 Frankfurt.

Herausgeber

JPMorgan Asset Management (Europe) S.à r.l., 6, route de Trèves, L-

2633 Senningerberg, Luxembourg. B27900, Unternehmenskapital
EUR 10.000.000.
Der Teilfonds ist in Irland zugelassen und wird von der Central Bank
of Ireland reguliert.

Definitionen

NAV Nettoinventarwert der Vermögenswerte des Fonds, abzüglich
der Verbindlichkeiten je Anteil.