Amundi MSCI World SRI Climate Paris Aligned UCITS ETF Acc

REPORT MENSILE

31/10/2026

Obiettivo di investimento

Il Comparto è gestito passivamente. L'obiettivo di questo Comparto consiste nel replicare la performance dell'Indice MSCI World SRI Filtered PAB (l'"Indice"). Il livello previsto di tracking error, in condizioni di mercato normali, è indicato nel prospetto del Comparto. L'Indice è un indice a rendimento totale netto, ossia i dividendi al netto d'imposta corrisposti dagli elementi costitutivi dell'Indice sono inclusi nel rendimento dell'Indice. L'Indice è un indice azionario basato sull'MSCI World Index, rappresentativo delle azioni a grande e media capitalizzazione dei paesi dei mercati sviluppati (l'"Indice principale"). Il Comparto promuove caratteristiche ambientali e/o sociali attraverso, tra l'altro, la replica di un Indice che integra un rating ambientale, sociale e di governance ("ESG"). Più precisamente, la costruzione dell'Indice prevede l'applicazione di una combinazione di esclusioni basate sul valore e un processo di selezione best-in-class rispetto alle società dell'Indice principale al fine di rispettare i requisiti minimi previsti dal regolamento EU PAB. L'Indice offre esposizione a società con rating ESG eccezionali ed esclude le società i cui prodotti hanno impatti negativi sul fronte sociale o ambientale. La metodologia dell'Indice è costruita utilizzando, tra gli altri criteri, un "approccio best-in-class", ossia per costruire l'Indice vengono selezionate le società con il rating migliore. All'interno di un universo, di un settore industriale o di una categoria, vengono selezionati gli investimenti leader o con le migliori performance, escludendo le società che hanno perso terreno sul piano degli aspetti ESG, in particolare sulla base dei rating ESG. Avvalendosi di tale approccio "best-in-class", l'Indice adotta un approccio extra-finanziario con un coinvolgimento elevato che consente di ridurre di almeno il 20% l'universo d'investimento iniziale (espresso in numero di emittenti). Inoltre, l'Indice mira a rappresentare la performance di una strategia che pondera più volte i titoli in base alle opportunità e ai rischi associati alla transizione climatica per soddisfare i requisiti minimi previsti dalla normativa EU Paris-Aligned Benchmark ("EU PAB"). Per ulteriori informazioni sulle esclusioni applicate dall'Indice ai sensi degli indici di riferimento UE allineati all'accordo di Parigi, si rimanda alla sezione "Orientamenti sull'utilizzo di termini ESG o relativi alla sostenibilità nella denominazione dei fondi" del Prospetto. I limiti dell'approccio adottato sono descritti nel prospetto del Comparto attraverso fattori di rischio quali il Rischio di investimento sostenibile. Il punteggio ESG delle società viene calcolato da un'agenzia di rating ESG, utilizzando dati "grezzi", modelli e stime raccolti/calcolati con metodi specifici per ciascun fornitore. Vista la mancanza di standardizzazione e l'unicità di ciascuna metodologia, le informazioni fornite potrebbero non essere complete. La valutazione dei rischi di sostenibilità è complessa e può basarsi su dati ESG difficili da ottenere, incompleti, stimati, non aggiornati e/o altrimenti sostanzialmente imprecisi. Anche se identificati, non vi è alcuna garanzia che questi dati saranno valutati correttamente. Maggiori informazioni sulla composizione dell'Indice e sulle sue regole operative sono disponibili nel prospetto e sul sito: msci.com Il valore dell'Indice è disponibile tramite Bloomberg (MXWOSXNU). L'esposizione all'Indice sarà conseguita attraverso una Replica diretta, effettuando principalmente investimenti diretti in valori mobiliari e/o altre attività idonee rappresentative degli elementi costitutivi dell'Indice in una proporzione estremamente simile alla loro quota nell'Indice. Il Gestore degli investimenti potrà utilizzare derivati al fine di gestire afflussi e deflussi, relativi all'Indice o ai componenti dell'Indice a fini d'investimento e/o di gestione efficiente del portafoglio. Al fine di generare reddito aggiuntivo per compensare i costi, il Comparto può anche effettuare operazioni di prestito titoli.

Performance del fondo * (Fonte : Fund Admin)

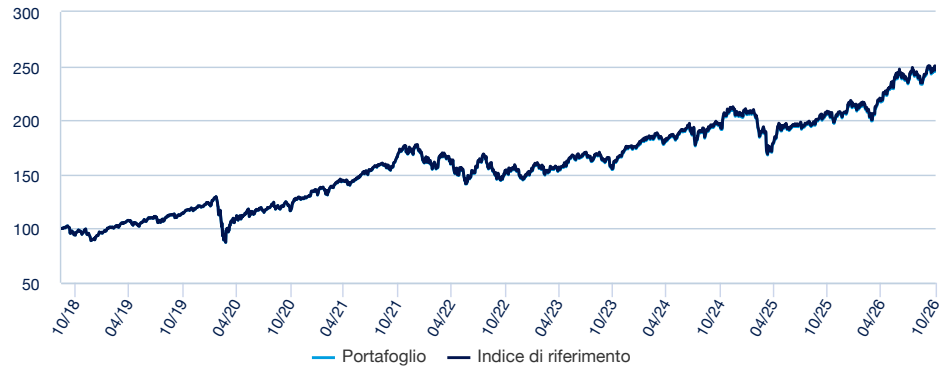

Indicatori di rischio (Fonte : Fund Admin)

	1 anno	3 anni	5 anni	Data di lancio *
Volatilità	12,00%	13,49%	14,68%	15,99%
Volatilità dei benchmark	12,02%	13,50%	14,68%	15,97%
Tracking Error ex-post	0,05%	0,05%	0,05%	0,09%
Sharpe Ratio	1,39	0,90	0,38	0,65

* La volatilità è un indicatore statistico che misura l'ampiezza delle variazioni di un portafoglio rispetto alla sua media. Esempio: variazioni giornaliere di +/- 1,5% sui mercati corrispondono ad una volatilità annua del 25%.
L'indicatore Tracking Error misura la differenza di rendimento tra il fondo e l'indice

Performance* (Fonte : Fund Admin)

	Da inizio anno	1 mese	3 mesi	1 anno	3 anni	5 anni	Da inizio gestione
A partire dal	31/12/2025	30/09/2026	31/07/2026	31/10/2025	31/10/2023	29/10/2021	11/09/2018
Portafoglio	19,32%	1,03%	3,82%	18,71%	56,78%	45,69%	145,06%
Benchmark	19,35%	1,04%	3,84%	18,73%	56,83%	46,08%	146,38%
Scostamento	-0,02%	-0,01%	-0,02%	-0,02%	-0,05%	-0,39%	-1,32%

Performance annuale* (Fonte : Fund Admin)

	2025	2024	2023	2022	2021	2020	2019	2018	2017	2016
Portafoglio	0,99%	16,03%	20,45%	-17,00%	34,42%	9,00%	32,79%	-	-	-
Benchmark	0,95%	16,05%	20,58%	-16,91%	34,60%	9,05%	32,93%	-	-	-
Scostamento	0,04%	-0,03%	-0,14%	-0,09%	-0,19%	-0,05%	-0,14%	-	-	-

** Le performance sopra indicate si riferiscono a periodi completi di 12 mesi per ogni anno civile.* ***Le performance passate non sono assolutamente indicative dei risultati attuali e futuri e non garantiscono prossimi rendimenti.*** *I guadagni o le perdite eventuali non tengono conto delle spese, delle commissioni e delle imposte eventualmente sostenute dall'investitore al momento dell'emissione o del riscatto delle quote (es. tasse, spese di intermediazione o altre commissioni prelevate dall'intermediario finanziario…). Se le performance sono calcolate in una valuta diversa dall'euro, i guadagni o le perdite eventualmente generate possono essere influenzate dalle oscillazioni dei tassi di cambio (sia in rialzo che in ribasso). Lo scostamento corrisponde alla differenza di performance del portafoglio e dell'indice.*

Amundi MSCI World SRI Climate Paris Aligned UCITS ETF Acc

REPORT MENSILE 31/10/2026

Indicatore di rischio ***(Fonte : Fund Admin)***



⚠ L'indicatore di rischio presuppone che il prodotto sia mantenuto per 5 anni.
L'indicatore sintetico di rischio è un'indicazione orientativa del livello di rischio di questo prodotto rispetto ad altri prodotti. Esso esprime la probabilità che il prodotto subisca perdite monetarie a causa di movimenti sul mercato o a causa della nostra incapacità di pagarvi quanto dovuto.

Abbiamo classificato questo prodotto al livello 4 su 7, che corrisponde alla classe di rischio media. Ciò significa che le perdite potenziali dovute alla performance futura del prodotto sono classificate nel livello medio e che potrebbe darsi che le cattive condizioni di mercato influenzino la nostra capacità di pagarvi quanto dovuto. Altri rischi aggiuntivi: Il rischio di liquidità del mercato potrebbe amplificare la variazione dei risultati generati dal prodotto. Questo prodotto non comprende alcuna protezione dalla performance futura del mercato; pertanto potreste perdere il vostro intero investimento o parte di esso. Oltre ai rischi inclusi nell'indicatore di rischio, vi sono altri rischi che possono influire sul rendimento del Comparto. Si rimanda al prospetto di AMUNDI ETF ICAV.

Caratteristiche (fonte: Amundi)

Valore quota (NAV)	**A : 122,53 EUR (30/10/2026)**
Patrimonio in gestione	**4 026,90 (milioni EUR ; 30/10/2026)**
Codice ISIN	**A : IE000Y77LGG9**
Tipo di replica	**Fisico**
Benchmark	**100% MSCI WORLD SRI FILTERED PAB**
Tipologia dei dividendi	**Az. ad Accumulazione**
Forma giuridica	ICAV Irlandese
Normativa europea	OICVM
Società di gestione	Amundi Ireland Limited
Società di gestione delegata	18/01/2024: Amundi Asset Management
Market Maker ufficiale	
Agente amministrativo	HSBC Securities Services (Ireland) DAC
Banca depositaria	HSBC Continental Europe
Revisore dei Conti	PRICEWATERHOUSECOOPERS
Data di creazione del comparto	17/01/2024
Data di lancio	17/01/2024
NAV alla data di istituzione	(EUR ; 11/09/2018)
Valuta di riferimento del comparto	USD
Valuta di riferimento della classe	EUR
Minimo di sottoscrizione mercato secondario	1 Azione/quota
Frequenza di calcolo della quota	Giornaliera
Ora limite di ricezione degli ordini	Istruzioni pervenute giornalmente G entro 18:30
Orizzonte d'investimento minimo consigliato	5 anni
Chiusura fiscale	Dicembre
Commissioni legate al rendimento	No
Performance storiche dell'indice di riferimento	01/12/2020 : 100.00% MSCI WORLD SRI FILTERED PAB 28/08/2019 : 100.00% MSCI WORLD SRI 5% ISSUER CAPPED 11/09/2018 : 100.00% MSCI WORLD SOCIALLY RESPONSIBLE INVESTMENT (SRI)

Amundi Asset Management, SAS (French : Société par Actions Simplifiée) con capitale di 1 143 615 555 €
Società di gestione del portafoglio approvata dell'AMF N° GP 04000036
Sede legale: 91-93, boulevard Pasteur – 75015 Parigi – Francia 437 574 452 RCS Parigi
Questo documento è esclusivamente destinato agli investitori « professionali »

Amundi MSCI World SRI Climate Paris Aligned UCITS ETF Acc

REPORT MENSILE 31/10/2026

Gestore del Fondo



Lionel Brafman
Responsabile gestione Indice & Multistrategy



Ibrahima Diagne
Gestore di portafoglio



Shan Zhao
Gestore di portafoglio supplente

Dati dell'indice (Fonte : Amundi)

Descrizione

L'Indice è un indice azionario basato sull'MSCI World Index, che rappresenta i titoli a grande e media capitalizzazione di 23 Paesi con mercati sviluppati (l'"Indice originario"). L'Indice fornisce esposizione a società con eccellenti rating ambientali, sociali e di governance ("ESG") ed esclude le società i cui prodotti hanno impatti sociali o ambientali negativi. Inoltre, l'Indice mira a rappresentare la performance di una strategia che pondera i titoli in base alle opportunità e ai rischi associati alla transizione climatica per soddisfare i requisiti minimi del regolamento dell'EU Paris-aligned benchmark ("EU PAB").

Caratteristiche (Fonte : Amundi)

Classe di investimento : **Azionario**
Esposizione : **Internazionale**
Valuta di riferimento dell'indice : **USD**

Numero di titoli : **230**

Primi dieci titoli dell'indice (Fonte : Amundi)

	% del peso sul Benchmark	% di attivi (Indice tradizionale)
NVIDIA CORP	5,47%	5,40%
ASML HOLDING NV	4,88%	0,72%
VISA INC-CLASS A SHARES	3,21%	0,75%
APPLIED MATERIALS INC	3,03%	0,37%
LAM RESEARCH CORP	2,90%	0,35%
PALO ALTO NETWORKS INC	2,66%	0,34%
ANALOG DEVICES INC	2,17%	0,23%
HOME DEPOT INC	1,81%	0,36%
WALT DISNEY CO/THE	1,70%	0,21%
MARVELL TECHNOLOGY INC	1,68%	0,20%
Totale	**29,51%**	**8,93%**

Indice tradizionale : **MSCI WORLD**

Ripartizione geografica (Fonte : Amundi)

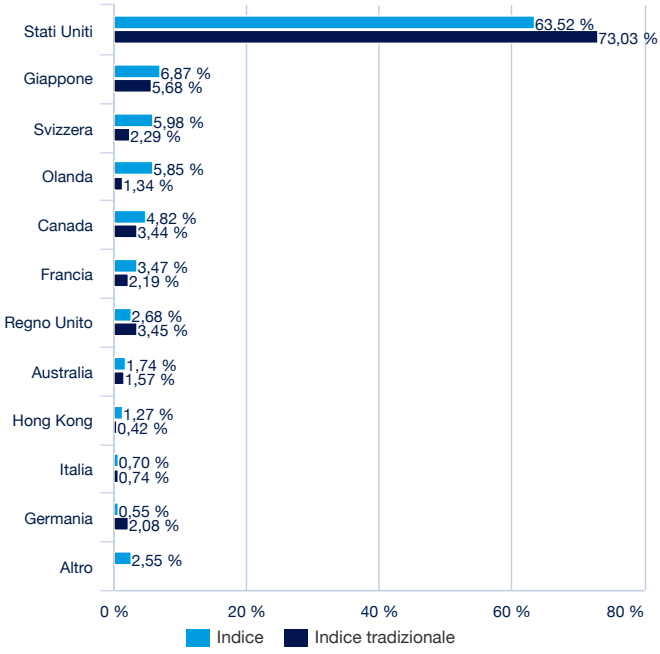

Indice tradizionale : **MSCI WORLD**

Ripartizione settoriale (Fonte : Amundi)

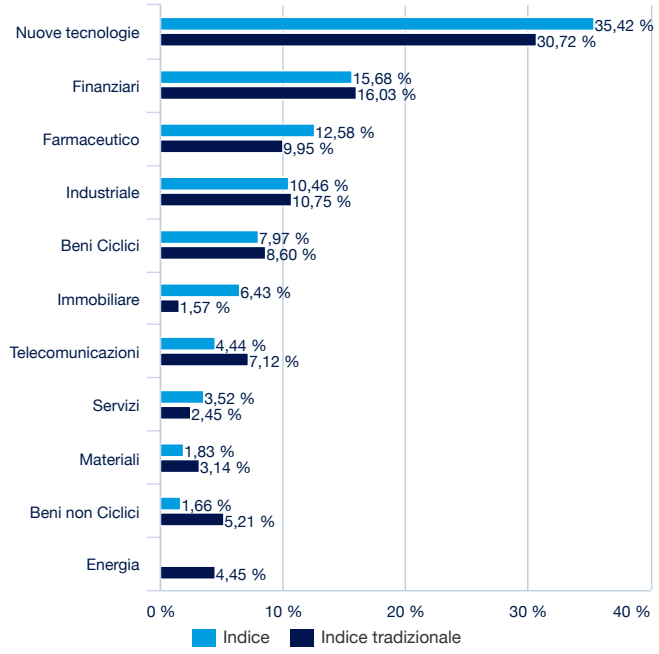

Indice tradizionale : **MSCI WORLD**

Amundi MSCI World SRI Climate Paris Aligned UCITS ETF Acc

REPORT MENSILE 31/10/2026

Investimenti Socialmente Responsabili (ISR)

L'Investimento Socialmente Responsabile (ISR) è la pratica secondo la quale considerazioni di ordine ambientale, sociale o etico vengono introdotte nel processo decisionale di scelta o di mantenimento di un investimento, nonché nell'esercizio dei diritti connessi alla proprietà dei titoli.
L'ISR, dunque, introduce nel sistema di valutazione dei dati finanziari l'attenzione ad elementi non finanziari, fino a poco tempo fa non considerati nelle analisi economico-finanziarie tradizionali. Questa integrazione extra-finanziaria è comunemente conosciuta con l'acronimo ESG.

Valutazione in base ai criteri ESG (Fonte : Amundi)

	Indice	Indice tradizionale
Rating Globale	8,87	6,81
Environment	7,00	6,39
Sociale	6,27	5,04
Governance	6,81	5,79

Indice tradizionale : **MSCI WORLD**

Criteri ESG

I criteri sono criteri extra-finanziari utilizzati per valutare le pratiche ambientali, sociali e di governance delle imprese.

I rischi e le opportunità ambientali, sociali e di governance sono ordinati in base alle grandi tendenze (ad esempio, i mutamenti climatici, la rarità delle risorse, i cambiamenti demografici) e alla natura delle attività dell'impresa.

I punteggi si collocano su una scala compresa tra 0 e 10 (10 è il punteggio migliore).

"E" per Environment (mutamenti climatici, risorse naturali, inquinamento e rifiuti, opportunità ambientali)

"S" per Social (risorse umane, affidabilità dei prodotti, opposizione degli stakeholder e opportunità sociali)

"G" per Governance (governance e comportamento d'impresa)

Fonte: I dati ESG grezzi delle imprese sono forniti dall'agenzia MSCI.

Intensità di carbonio

Impronta di carbonio per milioni di euro investiti

	Indice	Indice tradizionale
Intensità di carbonio totale del portafoglio (Indice/Indice tradizionale) :	8,47	50,01

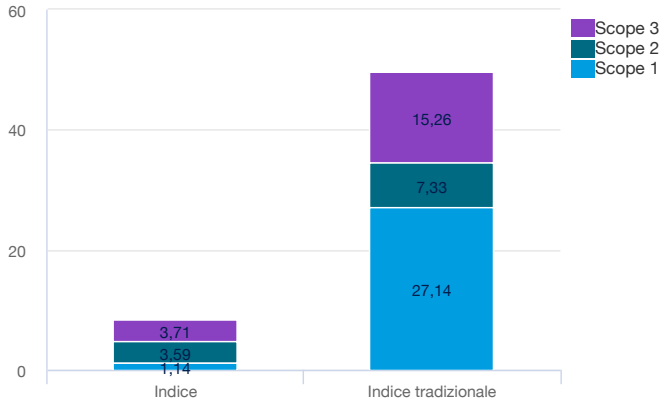

Indice tradizionale : **MSCI WORLD**

Intensità di carbonio

La carbon footprint (letteralmente, "impronta di carbonio") è un parametro che viene utilizzato per stimare le emissioni di gas serra espresse in tonnellate di CO2 (tCO2e) per milione di euro investito.
Rappresenta un indicatore delle emissioni generate dagli investimenti di questo portafoglio.

Definizione degli Scope :

- Scope 1 : L'insieme delle emissioni dirette provenienti da fonti detenute o controllate dall'impresa.

- Scope 2 : L'insieme delle emissioni indirette indotte dall'acquisto o dalla produzione di elettricità, vapore o calore.

- Scope 3 : Tutte le altre emissioni a monte e a valle della catena del valore. Per ragioni di robustezza dei dati, Amundi ha scelto di utilizzare le emissioni provenienti dalle attività a monte dello scope 3. Fonte: modello EEI-O Trucost (modello input-output esteso all'ambiente di Trucost).

Fonte: I dati sulle emissioni di carbonio sono forniti da Trucost. Essi corrispondono alle emissioni annuali delle imprese e sono espressi in tonnellate di CO2 equivalente. In altre parole, riuniscono i sei gas ad effetto serra definiti nel Protocollo di Kyoto, le cui emissioni sono convertite in potenziale di riscaldamento globale (PRG) in CO2 equivalente.

Amundi Asset Management, SAS (French : Société par Actions Simplifiée) con capitale di 1 143 615 555 €
Società di gestione del portafoglio approvata dell'AMF N° GP 04000036
Sede legale: 91-93, boulevard Pasteur – 75015 Parigi – Francia 437 574 452 RCS Parigi
Questo documento è esclusivamente destinato agli investitori « professionali »

Dati di negoziazione dell'ETF (Fonte : Amundi)

Piazza	Valuta	Ticker Bloomberg	INAV Bloomberg	RIC Reuters	INAV Reuters
Berne Exchange	USD	WESG BW	-	LESW.BN	-
Deutsche Boerse (Xetra)	EUR	XAMB GY	LESWIV	XAMB.DE	LESWEURINAV=SOLA
Deutsche Boerse (Xetra)	GBP	XAM0 GY	LESWGBIV	XAMBGBP.DE	LESWGBPINAV=SOLA
Euronext Paris	EUR	WSRI FP	LESWIV	WSRI.PA	LESWEURINAV=SOLA
LSE	GBP	WESG LN	LESWGBIV	WESG.L	LESWGBPINAV=SOLA
Euronext Amsterdam	USD	WSRI NA	-	WSRI.AS	-
Euronext Milan	EUR	WSRI IM	LESWIV	WSRI.MI	LESWEURINAV=SOLA

Contatti

Contatti commerciali ETF

Francia & Lussemburgo	+33 (0)1 76 32 65 76
Germania & Austria	+49 (0) 800 111 1928
Italia	+39 02 0065 2965
Svizzera (Tedesco)	+41 44 588 99 36
Svizzeria (Francese)	+41 22 316 01 51
Regno Unito (Vendita al dettaglio)	+44 (0) 20 7 074 9598
Regno Unito (Istituto)	+44 (0) 800 260 5644
Olanda	+31 20 794 04 79
Paesi nordici	+46 8 5348 2271
Hong Kong	+65 64 39 93 50
Spagna	+34 914 36 72 45

Contatti ETF Capital Market

Téléphone	+33 (0)1 76 32 19 93
Bloomberg IB Chat	Capital Markets Amundi ETF
	Capital Markets Amundi HK ETF

Contatti Brokers ETF

BNP Paribas	+33 (0)1 40 14 60 01
Kepler Cheuvreux	+33 (0)1 53 65 35 25

Sede centrale

Amundi ETF
90 bd Pasteur
CS 21564
75 730 Paris Cedex 15 - France
Infoline : +33 (0)1 76 32 47 74
info-etf@amundi.com

Dati Indici

IL COMPARTO NON È SPONSORIZZATO, GARANTITO, COMMERCIALIZZATO O PROMOSSO DA MSCI INC. ("MSCI"), NÉ DA SUOI AFFILIATI, FORNITORI DI INFORMAZIONI O TERZI CHE PARTECIPINO O SIANO IN QUALCHE MODO COLLEGATI ALLA COMPILAZIONE O CREAZIONE DI INDICI MSCI (COLLETTIVAMENTE, LE "PARTI MSCI"). GLI INDICI MSCI SONO DI PROPRIETÀ ESCLUSIVA DI MSCI E SONO MARCHI DI SERVIZI DI MSCI O DEI SUOI AFFILIATI. GLI INDICI MSCI SONO STATI CONCESSI IN LICENZA D'USO AD AMUNDI PER SCOPI SPECIFICI. NESSUNA DELLE PARTI MSCI RILASCIA ALCUNA DICHIARAZIONE O GARANZIA, ESPLICITA O IMPLICITA, ALL'EMITTENTE O AI TITOLARI DEL PRESENTE COMPARTO O A QUALSIVOGLIA ALTRA PERSONA FISICA O GIURIDICA IN RELAZIONE ALL'OPPORTUNITÀ DI INVESTIRE IN COMPARTI IN GENERALE O IN QUESTO COMPARTO PARTICOLARE O ALLA CAPACITÀ DI QUALSIVOGLIA INDICE MSCI DI REPLICARE LA PERFORMANCE DEL CORRISPONDENTE MERCATO AZIONARIO. MSCI O I SUOI AFFILIATI SONO I LICENZIATARI DI ALCUNI MARCHI COMMERCIALI, MARCHI DI SERVIZI E NOMI COMMERCIALI E DEGLI INDICI MSCI CHE SONO DETERMINATI, COMPOSTI E CALCOLATI DA MSCI INDIPENDENTEMENTE DA AMUNDI O DA QUESTO COMPARTO O DAI SOTTOSCRITTORI DI QUESTO COMPARTO O DA QUALSIVOGLIA ALTRA PERSONA FISICA O GIURIDICA. NESSUNA DELLE PARTI MSCI HA ALCUN OBBLIGO DI TENERE CONTO DELLE ESIGENZE DI AMUNDI, DEI SOTTOSCRITTORI DI QUESTO COMPARTO O DI QUALSIVOGLIA ALTRA PERSONA FISICA O GIURIDICA NELLA DETERMINAZIONE, COMPOSIZIONE O NEL CALCOLO DEGLI INDICI MSCI. NESSUNA DELLE PARTI MSCI È RESPONSABILE O HA PARTECIPATO ALLA DETERMINAZIONE DEI TEMPI, DEI PREZZI O DELLE QUANTITÀ DA EMETTERE DI QUESTO COMPARTO, O ALLA DETERMINAZIONE O AL CALCOLO DELL'EQUAZIONE O DEL CORRISPETTIVO IN CUI TALE COMPARTO È RIMBORSABILE. INOLTRE, NESSUNA DELLE PARTI MSCI HA ALCUN OBBLIGO O RESPONSABILITÀ NEI CONFRONTI DELL'EMITTENTE O DEI TITOLARI DEL PRESENTE COMPARTO O DI QUALSIASI ALTRA PERSONA FISICA O GIURIDICA IN RELAZIONE ALL'AMMINISTRAZIONE, ALLA COMMERCIALIZZAZIONE O ALL'OFFERTA DEL PRESENTE COMPARTO. SEBBENE MSCI OTTENGA INFORMAZIONI PER L'INCLUSIONE O PER L'USO NEL CALCOLO DEGLI INDICI MSCI DA FONTI CHE RITIENE AFFIDABILI, NESSUNA DELLE PARTI MSCI GARANTISCE O DICHIARA L'ORIGINALITÀ, L'ACCURATEZZA E/O LA COMPLETEZZA DI QUALSIASI INDICE MSCI O DI QUALSIASI DATO IVI INCLUSO. NESSUNA DELLE PARTI MSCI FORNISCE ALCUNA DICHIARAZIONE, ESPLICITA O IMPLICITA, IN MERITO AI RISULTATI OTTENIBILI DALL'EMITTENTE DEL COMPARTO, DAI TITOLARI DEL COMPARTO O DA ALTRE PERSONE FISICHE O GIURIDICHE MEDIANTE L'UTILIZZO DELL'INDICE O DEI DATI IVI INCLUSI. NESSUNA DELLE PARTI MSCI AVRÀ ALCUNA RESPONSABILITÀ PER EVENTUALI ERRORI, OMISSIONI O INTERRUZIONI DI O IN RELAZIONE A QUALSIASI INDICE MSCI O A QUALSIASI DATO IVI INCLUSO. INOLTRE, NESSUNA DELLE PARTI MSCI FORNISCE ALCUNA GARANZIA ESPLICITA O IMPLICITA DI ALCUN TIPO E LE PARTI MSCI DECLINANO ESPRESSAMENTE OGNI GARANZIA DI COMMERCIABILITÀ E IDONEITÀ PER UNO SCOPO PARTICOLARE, RISPETTO A CIASCUN INDICE MSCI E AI DATI IVI INCLUSI. FERMO RESTANDO QUANTO PRECEDE, NESSUNA DELLE PARTI MSCI AVRÀ MAI ALCUNA RESPONSABILITÀ PER QUALSIASI DANNO DIRETTO, INDIRETTO, SPECIALE, PUNITIVO, CONSEQUENZIALE O QUALSIASI ALTRO DANNO (INCLUSI I MANCATI PROFITTI) ANCHE SE INFORMATA DELLA POSSIBILITÀ CHE SI VERIFICHINO TALI DANNI.

Informazioni Legali / Disclaimer

mentions_legales_Amundi_ETF_ICAV_Ireland

Amundi Asset Management, SAS (French : Société par Actions Simplifiée) con capitale di 1 143 615 555 €
Società di gestione del portafoglio approvata dell'AMF N° GP 04000036
Sede legale: 91-93, boulevard Pasteur – 75015 Parigi – Francia 437 574 452 RCS Parigi
Questo documento è esclusivamente destinato agli investitori « professionali »