Amundi S&P World Consumer Staples Screened UCITS ETF Acc

REPORTING

Communication Publicitaire

31/10/2026

ACTIONS

Objectif d'investissement

Le Compartiment est géré passivement. L'objectif du Compartiment est de répliquer la performance de l'Indice S&P World Consumer Staples Weighted & Screened (l'« Indice »). Le niveau prévu d'écart de suivi dans des conditions normales du marché est indiqué dans le prospectus du Compartiment. Le Compartiment promeut les caractéristiques environnementales et/ou sociales en répliquant, entre autres, un Indice intégrant une évaluation environnementale, sociale et de gouvernance (ESG). L'Indice est un indice d'actions qui mesure la performance des titres de participation admissibles par rapport à l'Indice S&P World Consumer Staples (l'« Indice parent »). L'Indice parent est conçu pour mesurer la performance des grandes et moyennes sociétés de biens de consommation de base sur les marchés développés, à l'exclusion de la Corée, qui représentent environ 85 % du capital total disponible. Les sociétés de biens de consommation de base sont identifiées par référence à la classification GICS. Le secteur des biens de consommation de base comprend les fabricants et les distributeurs d'aliments, de boissons et de tabac ainsi que les producteurs d'articles ménagers et d'effets personnels non durables. Il comprend également des sociétés de vente au détail de produits alimentaires et de médicaments ainsi que des hypermarchés et des grands magasins. L'Indice est sélectionné et pondéré pour améliorer les profils ESG et réduire l'intensité des émissions de carbone, le tout par rapport à l'Indice parent. L'Indice applique plusieurs filtres ESG (par exemple, des filtres d'exclusion pour exclure les sociétés impliquées dans des activités commerciales controversées (par exemple, les armes controversées) ou impliquées dans des controverses ESG) et des contraintes d'optimisation (réduction de l'intensité des GES et note ESG de S&P Global identique ou amélioration de cette note par rapport à l'Indice parent). L'Indice est un indice de rendement total net, ce qui signifie que les dividendes nets d'impôt payés par les composants de l'indice sont inclus dans le rendement de l'Indice. De plus amples informations sur la composition de l'Indice et ses règles de fonctionnement sont disponibles dans le prospectus et à l'adresse :https://www.spglobal.com/spdji/en/supplemental-data/europe La valeur de l'Indice est disponible via Bloomberg (SPDSESUN).L'exposition à l'Indice sera obtenue par le biais d'une réplication directe, principalement en investissant directement dans des valeurs mobilières et/ou d'autres actifs éligibles représentant les composants de l'Indice dans une proportion extrêmement proche de leur proportion dans l'Indice. Le Gestionnaire d'investissement pourra utiliser des instruments dérivés afin de gérer les entrées et sorties de capitaux et des dérivés qui se rapportent à l'Indice ou à ses composants, à des fins d'investissement et/ou de gestion efficace du portefeuille. Afin de générer des revenus supplémentaires pour compenser ses coûts, le Compartiment peut également conclure des opérations de prêt de titres.

Evolution de la performance (VL) * (Source : Fund Admin)

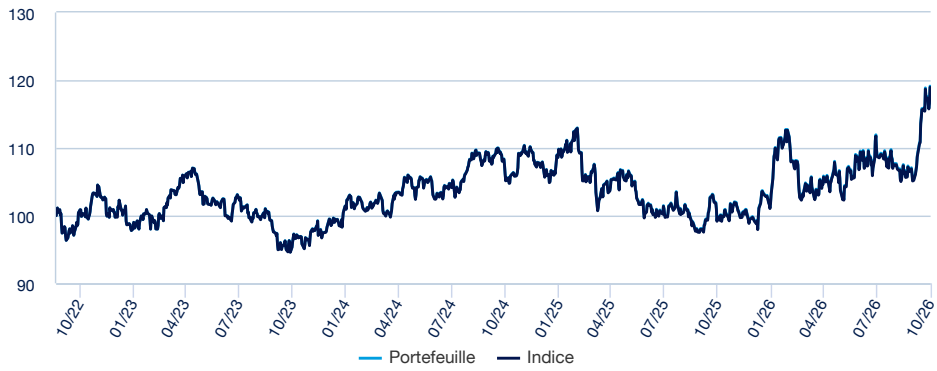

Indicateurs de risque (Source : Fund Admin)

	1 an	3 ans	Depuis le lancement *
Volatilité du portefeuille	14,18%	11,49%	11,21%
Volatilité de l'indice	14,20%	11,50%	11,21%
Tracking Error ex-post	0,05%	0,05%	0,05%
Ratio de sharpe	1,23	0,39	0,13

* La volatilité est un indicateur statistique qui mesure l'amplitude des variations d'un actif autour de sa moyenne. Exemple : des variations de +/- 1,5% par jour sur les marchés correspondent à une volatilité de 25% par an.
L'indicateur Tracking Error mesure l'écart de rendement entre le fonds et l'indice

Performances glissantes * (Source : Fund Admin)

Depuis le	Depuis le 31/12/2025	1 mois 30/09/2026	3 mois 31/07/2026	1 an 31/10/2025	3 ans 31/10/2023	5 ans -	Depuis le 20/09/2022
Portefeuille	19,73%	13,16%	9,34%	19,49%	23,86%	-	19,13%
Indice	19,68%	13,16%	9,36%	19,44%	23,73%	-	18,94%
Ecart	0,04%	0,00%	-0,02%	0,05%	0,14%	-	0,19%

Notation Morningstar ©

Notation Morningstar "Overall" © : **3 étoiles**

Catégorie Morningstar © :
EAA FUND SECTOR EQUITY CONSUMER GOODS & SERVICES

Date de notation : **30/09/2026**

Nombre de fonds de la catégorie : **292**

Performances calendaires * (Source : Fund Admin)

	2025	2024	2023	2022	2021
Portefeuille	-7,64%	9,58%	-1,46%	-	-
Indice	-7,69%	9,57%	-1,51%	-	-
Ecart	0,06%	0,01%	0,05%	-	-

** Source : Amundi. Les performances nettes ci-dessus couvrent des périodes complètes de 12 mois pour chaque année civile.* ***Les performances passées ne préjugent en rien des résultats actuels et futurs et ne sont pas garantes des rendements à venir.*** *Les gains ou pertes éventuels ne prennent pas en compte les frais, commissions et redevances éventuels supportés par l'investisseur lors de l'émission et du rachat des parts (ex : taxes, frais de courtage ou autres commissions prélevés par l'intermédiaire financier...). Si les performances sont calculées dans une devise autre que l'euro, les gains ou les pertes éventuellement générés peuvent de ce fait être impactées par les fluctuations des taux de change (à la hausse comme à la baisse). L'écart correspond à la différence de performance du portefeuille et de l'indice.*

Amundi S&P World Consumer Staples Screened UCITS ETF Acc

REPORTING

Communication Publicitaire
31/10/2026

ACTIONS ■

Indicateur de risque ***(Source : Fund Admin)***



Risque le plus faible — Risque le plus élevé

⚠ L'indicateur de risque part de l'hypothèse que vous gardez le produit pendant 5 ans.
L'indicateur synthétique de risque permet d'apprécier le niveau de risque de ce produit par rapport à d'autres. Il indique la probabilité que ce produit enregistre des pertes en cas de mouvements sur les marchés ou d'une impossibilité de notre part de vous payer.

Nous avons classé ce produit dans la catégorie de risque 3 sur 7, qui est une catégorie de risque entre basse et moyenne. Autrement dit, les pertes potentielles liées aux futurs résultats du produit se situent à un niveau entre faible et moyen et, si la situation venait à se détériorer sur les marchés, il est peu probable que notre capacité à vous payer en soit affectée. Risques supplémentaires : Le risque de liquidité du marché peut accentuer la variation des performances du produit. Ce produit ne prévoyant pas de protection contre les aléas de marché, vous pourriez perdre tout ou partie de votre investissement. Outre les risques inclus dans l'indicateur de risque, d'autres risques peuvent influer sur la performance du Compartiment. Veuillez vous reporter au prospectus d'AMUNDI ETF ICAV.

Caractéristiques (source : Amundi)

Valeur Liquidative (VL)	**C : 11,91 EUR (30/10/2026)**
Actif géré	**242,66 (millions EUR ; 30/10/2026)**
Code ISIN	**C : IE000ZIJ5B20**
Type de Réplication	**Physique**
Indice de référence	**100% S&P WORLD CONSUMER STAPLES WEIGHTED & SCREENED INDEX**
Affectation des sommes distribuables	**Capitalisation**
Forme juridique	ICAV de droit Irlandais
Norme européenne	OPCVM
Société de gestion	Amundi Ireland Limited
Société de gestion déléguée	20/09/2022: Amundi Asset Management
Teneur marché principal	
Valorisateur	HSBC Securities Services (Ireland) DAC
Dépositaire	HSBC Continental Europe
Commissaire aux comptes	PRICEWATERHOUSECOOPERS
Date de création du compartiment/OPC	20/09/2022
Date de création de la classe	20/09/2022
VL de lancement	10,00 (EUR ; 20/09/2022)
Devise de référence du compartiment	EUR
Devise de référence de la classe	EUR
Minimum de souscription marché secondaire	1 Part(s)
Périodicité de calcul de la VL	Quotidienne
Limite de réception des ordres	Ordres reçus chaque jour J avant 18:30
Durée minimum d'investissement recommandée	5 ans
Clôture fiscale	Décembre
Commission de surperformance	Non
Historique de l'indice de référence	20/09/2022 : 100.00% S&P WORLD CONSUMER STAPLES WEIGHTED & SCREENED INDEX

Amundi Asset Management, Société par Actions Simplifiée au capital de 1 143 615 555 €
Société de gestion de portefeuille agréée par l'AMF N° GP 04000036
Siège social : 91-93, boulevard Pasteur – 75015 Paris – France 437 574 452 RCS Paris
Ce document est destiné à être remis exclusivement aux investisseurs « professionnels ».

Amundi S&P World Consumer Staples Screened UCITS ETF Acc

REPORTING
Communication Publicitaire
31/10/2026

ACTIONS

Données de l'indice (Source : Amundi)

Description de l'indice

L'Indice est un indice d'actions qui mesure la performance des titres de créance éligibles de l'Indice S&P World Sustainability Enhanced Consumer Staples (l'« Indice parent »). L'Indice parent est conçu pour mesurer la performance des sociétés de grande et moyenne capitalisation de la consommation de base sur les marchés développés, en excluant la Corée, qui représentent environ 85 % du capital disponible total.

Caractéristiques (Source : Amundi)

Classe d'actif : **Actions**
Exposition : **International**

Nombre de valeurs : **54**

Principales lignes de l'indice (source : Amundi)

	% d'actifs (indice)
COCA-COLA CO/THE	11,99%
WALMART INC	11,57%
COSTCO WHOLESALE CORP	9,73%
NESTLE SA-REG	9,20%
PROCTER & GAMBLE CO/THE	8,25%
L OREAL (PARIS)	6,19%
UNILEVER PLC (GBP)	5,06%
PEPSICO INC	4,35%
MONDELEZ INTL	3,41%
COLGATE-PALMOLIVE CO	3,20%
Total	**72,96%**

Informations fournies uniquement à titre illustratif et ne constituant pas une recommandation à l'achat ou à la vente d'un titre donné.

Répartition géographique de l'indice (source : Amundi)

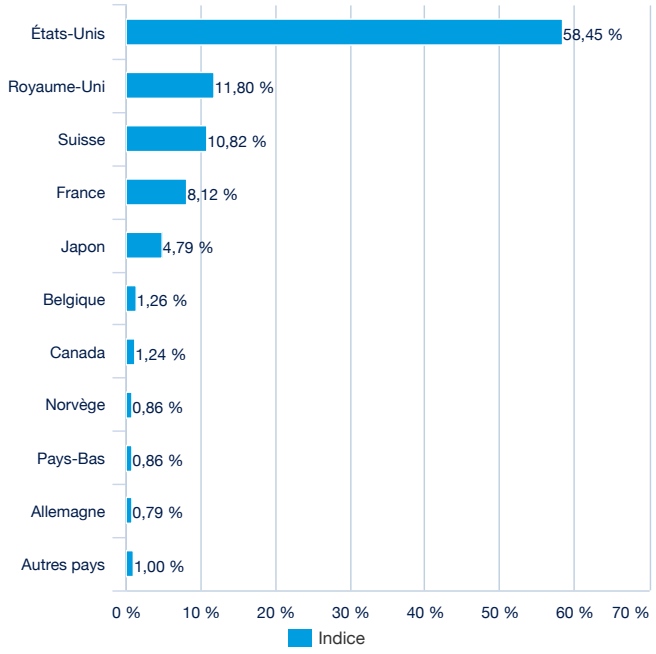

Secteurs de l'indice (source : Amundi)

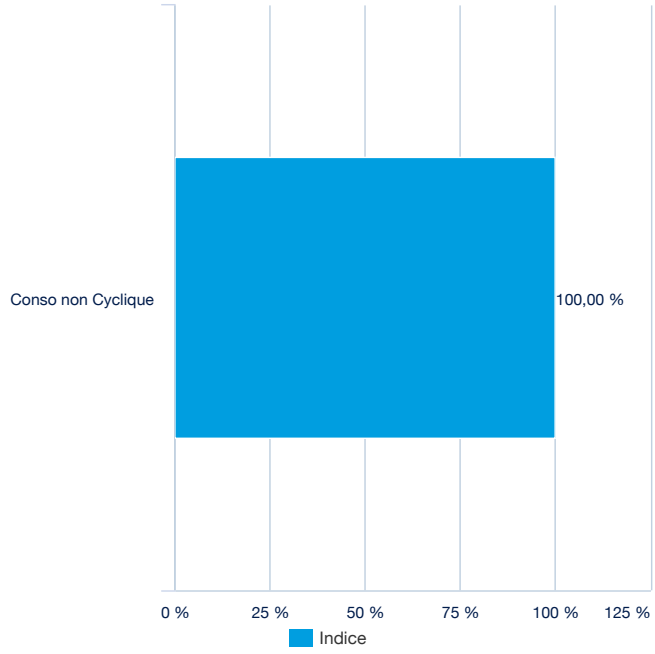

Amundi Asset Management, Société par Actions Simplifiée au capital de 1 143 615 555 €
Société de gestion de portefeuille agréée par l'AMF N° GP 04000036
Siège social : 91-93, boulevard Pasteur – 75015 Paris – France 437 574 452 RCS Paris
Ce document est destiné à être remis exclusivement aux investisseurs « professionnels ».

Amundi S&P World Consumer Staples Screened UCITS ETF Acc

REPORTING
Communication Publicitaire
31/10/2026

ACTIONS

Données de cotation de l'ETF (source : Amundi)

Place de cotation	Devise	Ticker Bloomberg	iNAV Bloomberg	RIC Reuters	iNAV Reuters
Berne Exchange	USD	WELW BW	WEL3USIV	WELW.BN	IWEL3USDINAV=SOLA
Deutsche Boerse (Xetra)	EUR	WELW GY	IWELW	WELW.DE	IWELWEURINAV=SOLA
Deutsche Boerse (Xetra)	USD	WEL3 GY	WEL3USIV	WELWUSD.DE	IWEL3USDINAV=SOLA
Euronext Paris	EUR	COSW FP	IWELW	LYXSTAW.PA	IWELWEURINAV=SOLA
Euronext Milan	EUR	STAW IM	IWELW	LSTAW.MI	IWELWEURINAV=SOLA

Contact

Contact ETF vente

France & Luxembourg	+33 (0)1 76 32 65 76
Allemagne & Autriche	+49 (0) 800 111 1928
Italie	+39 02 0065 2965
Suisse (Allemand)	+41 44 588 99 36
Suisse (Français)	+41 22 316 01 51
Royaume-Uni (Retail)	+44 (0) 20 7 074 9598
Royaume-Uni (Instit)	+44 (0) 800 260 5644
Pays-Bas	+31 20 794 04 79
Pays Nordiques	+46 8 5348 2271
Hong Kong	+65 64 39 93 50
Espagne	+34 914 36 72 45

Contact ETF Capital Market

Téléphone	+33 (0)1 76 32 19 93
Bloomberg IB Chat	Capital Markets Amundi ETF
	Capital Markets Amundi HK ETF

Contact ETF Courtiers

BNP Paribas	+33 (0)1 40 14 60 01
Kepler Cheuvreux	+33 (0)1 53 65 35 25

Contact Amundi

Amundi ETF
90 bd Pasteur
CS 21564
75 730 Paris Cedex 15 - France
Hotline : +33 (0)1 76 32 47 74
info-etf@amundi.com

Fournisseurs d'indices

LE COMPARTIMENT ETF N'EST EN AUCUNE FAÇON SPONSORISÉ, AVALISÉ, VENDU OU PROMU PAR STANDARD & POOR'S OU SES AFFILIÉS (« S&P »). S&P N'ÉMET AUCUNE DÉCLARATION, CONDITION OU GARANTIE, EXPRESSE OU IMPLICITE, À L'ATTENTION DES PORTEURS DE PARTS DU COMPARTIMENT OU DE TOUT MEMBRE DU PUBLIC QUANT À L'OPPORTUNITÉ D'UN INVESTISSEMENT DANS DES TITRES EN GÉNÉRAL OU DANS LE COMPARTIMENT EN PARTICULIER OU QUANT À LA CAPACITÉ DE L'INDICE À RÉPLIQUER LA PERFORMANCE DE CERTAINS MARCHÉS FINANCIERS ET/OU SEGMENTS DE CERTAINS MARCHÉS FINANCIERS ET/OU DE GROUPES OU CATÉGORIES D'ACTIFS. L'UNIQUE RELATION DE S&P AVEC AMUNDI REPOSE SUR L'OCTROI SOUS LICENCE DE CERTAINES MARQUES DÉPOSÉES, NOMS COMMERCIAUX ET DE L'INDICE, QUI EST DÉFINI, CONSTITUÉ ET CALCULÉ PAR S&P SANS TENIR COMPTE D'AMUNDI NI DU COMPARTIMENT. S&P N'EST NULLEMENT TENUE DE PRENDRE EN COMPTE LES BESOINS D'AMUNDI LORS DE LA DÉFINITION, DE LA COMPOSITION OU DU CALCUL DE L'INDICE. S&P N'EST RESPONSABLE NI DE LA DÉTERMINATION DES COURS ET DE LA VL DU COMPARTIMENT, NI DU CALENDRIER D'ÉMISSION/DE VENTE DE SES TITRES, PAS PLUS QUE DE LA DÉFINITION OU DU CALCUL DE L'ÉQUATION PERMETTANT LA CONVERSION EN NUMÉRAIRE DE SES ACTIONS, TOUTES ACTIVITÉS AUXQUELLES L'AGENCE NE PREND AUCUNE PART. S&P N'A AUCUNE OBLIGATION OU RESPONSABILITÉ QUANT À L'ADMINISTRATION, LA COMMERCIALISATION OU LA NÉGOCIATION DU COMPARTIMENT. S&P NE GARANTIT PAS L'EXACTITUDE NI L'EXHAUSTIVITÉ DE L'INDICE, NI DES DONNÉES Y FIGURANT, ET NE PEUT ÊTRE TENUE RESPONSABLE DE TOUTE ERREUR, OMISSION OU INTERRUPTION S'Y RAPPORTANT. S&P NE DONNE AUCUNE GARANTIE, NE POSE AUCUNE CONDITION NI NE FORMULE AUCUNE DÉCLARATION, EXPRESSÉMENT OU IMPLICITEMENT, QUANT AUX RÉSULTATS DEVANT ÊTRE OBTENUS PAR AMUNDI, LES INVESTISSEURS OU TOUTE AUTRE PERSONNE OU ENTITÉ, ET PROVENANT DE L'UTILISATION DE L'INDICE OU DE TOUTE INFORMATION Y FIGURANT. S&P NE DONNE AUCUNE ESPÈCE DE GARANTIE, EXPRESSE OU IMPLICITE, Y COMPRIS CONCERNANT TOUTE QUALITÉ MARCHANDE OU ADÉQUATION À UN OBJET OU USAGE PARTICULIER, AU TITRE DE L'INDICE OU DES DONNÉES Y FIGURANT. SANS PRÉJUDICE DE CE QUI PRÉCÈDE, S&P NE SAURAIT EN AUCUN CAS ÊTRE TENUE RESPONSABLE DE TOUS DOMMAGES SPÉCIAUX, PUNITIFS, INDIRECTS OU CONSÉCUTIFS (Y COMPRIS TOUTE PERTE DE BÉNÉFICES), RÉSULTANT DE L'UTILISATION DE L'INDICE OU DE TOUTE DONNÉE Y FIGURANT, MÊME SI ELLE A ÉTÉ AVERTIE DE LA POSSIBILITÉ DE SURVENANCE DE TELS DOMMAGES.

Avertissement

Mentions relatives à la société de gestion et au fonds
Ce document contient des informations sur Amundi ETF ICAV (le "Fonds"), un véhicule irlandais de gestion collective d'actifs à capital variable établi en vertu des lois irlandaises et autorisé à la distribution publique par la Banque centrale d'Irlande. La société de gestion du Fonds est Amundi Ireland Limited, 1 George's Quay Plaza, George's Quay, Dublin 2, D02 V002, Irlande. Amundi Ireland Limited est agréée et réglementée par la Banque centrale d'Irlande.
Le Fonds est décrit dans un Document d'informations clés (DIC) et dans un prospectus. Le DIC (ou KID) doit être mis à la disposition des souscripteurs potentiels avant la souscription.

Le prospectus en français pour les ETF UCITS français, et en anglais pour les ETF UCITS luxembourgeois et les ETF irlandais, ainsi que le KID en français sont disponibles gratuitement sur www.amundi.com, www.amundietf.com. Ils sont également disponibles au siège d'Amundi Luxembourg S.A. (en tant que société de gestion d'Amundi Index Solutions et de Multi Units Luxembourg), ou au siège d'Amundi Asset Management (en tant que société de gestion de Multi Units France), ou au siège d'Amundi Ireland Limited (en tant que société de gestion d'Amundi ETF ICAV et d'Amundi ETF II ICAV).
S'agissant des Fonds admis sur un marché réglementé, la cotation est soumise à un mécanisme d'encadrement permettant de s'assurer que le cours des actions ou parts ne s'écarte pas sensiblement d'une valeur de référence fixée par les règles du marché réglementé en question, notamment par la mise en place d'un dispositif de réservation de la cotation en cas d'écart trop important par rapport à cette valeur de référence.
Le Fonds n'offre aucune garantie de capital. L'investisseur peut ne pas récupérer l'intégralité de son investissement initial, notamment en cas de baisse de l'indice de référence. La souscription à un OPCVM peut comporter des risques. Les investisseurs potentiels sont invités à lire le profil de risque du Fonds, qui est décrit en détail dans le prospectus. Le montant qu'il est raisonnable d'investir dans le Fonds dépendra de la situation personnelle de chaque investisseur. Pour déterminer ce montant, l'investisseur doit tenir compte de sa situation financière, de son patrimoine personnel, de ses besoins actuels et futurs, ainsi que de sa volonté d'accepter des risques ou au contraire de sa préférence à investir avec prudence. Il est également fortement recommandé aux investisseurs de diversifier suffisamment leurs investissements afin d'éviter de s'exposer uniquement aux risques de ce FCP. L'investisseur est donc invité à se renseigner à ce sujet auprès de ses conseils habituels (juridique, fiscal, financier et/ou comptable) avant toute acquisition de parts du FCP.
La source des données contenues dans ce document est Amundi Asset Management sauf mention contraire.

Politique de transparence du portefeuille et avertissement sur le marché secondaire
La politique de transparence du portefeuille et les informations sur les actifs du fonds sont disponibles sur amundietf.com. Les actions achetées sur le marché secondaire ne peuvent généralement pas être revendues directement au fonds. Les investisseurs doivent acheter et vendre des actions sur un marché secondaire avec l'aide d'un intermédiaire (par exemple un courtier en valeurs mobilières) et peuvent encourir des frais pour cela. Les investisseurs peuvent payer plus que la valeur liquidative actuelle lorsqu'ils achètent des actions et peuvent recevoir moins que la valeur liquidative actuelle lorsqu'ils les vendent.