HSBC Asset Management

## HSBC ETFs PLC

# HSBC PLUS World Equity Quant Active UCITS ETF

**Communication commerciale | Rapport mensuel** 31 octobre 2026 | **HQWS LN | USD Acc**

## Objectif d'investissement

Le Fonds vise à fournir une croissance du capital à long terme.

## Stratégie d'investissement

Le Fonds investit habituellement au moins 90 % de ses actifs nets en actions de sociétés constituées dans les marchés développés ou qui tirent la majorité de leurs revenus des marchés développés. Le Fonds peut investir dans des titres similaires à des actions, y compris des certificats de dépôt américains, des certificats de dépôt mondiaux et des certificats de dépôt sans droit de vote émis par une banque ou une société fiduciaire attestant de la propriété d'actions d'un émetteur non américain et qui constituent une alternative à l'achat direct des titres sous-jacents. Le Fonds peut investir jusqu'à 10 % de ses actifs dans d'autres fonds, y compris de HSBC. Le Gestionnaire d'investissement identifie les actions qui peuvent ou non comprendre l'indice de référence et utilise un processus d'investissement quantitatif pour créer un portefeuille axé sur les primes de risque offertes par l'exposition à des facteurs tels que la valeur, la qualité, la dynamique, le faible risque et la taille, tout en minimisant les caractéristiques de risque du portefeuille via l'application d'une série de contraintes définies par rapport à l'indice de référence, telles que les pondérations nationales, sectorielles et des actions. Le Fonds est géré activement et a été classé comme relevant de l'Article 6 du SFDR.
Veuillez consulter le Prospectus pour une description complète des objectifs d'investissement et de l'utilisation des instruments dérivés.

## Principaux risques

- La valeur des parts du Fonds peut évoluer tant à la hausse qu'à la baisse, et tout capital investi dans le Fonds court un risque.
- Le Fonds peut utiliser des instruments dérivés, lesquels peuvent être imprévisibles. Il arrive souvent qu'au bout d'un certain temps, leur cours et leur volatilité n'aient plus rien à voir avec ceux de leur sous-jacent (référence, instrument ou actif).
- L'Effet de levier intervient quand l'exposition économique est supérieure au montant investi, par exemple en cas de recours à des instruments dérivés. Tout fonds recourant à un effet de levier peut enregistrer des plus-values et/ou moins-values plus importantes du fait de l'effet amplificateur de tout mouvement du cours de la référence sous-jacente.

## Performance

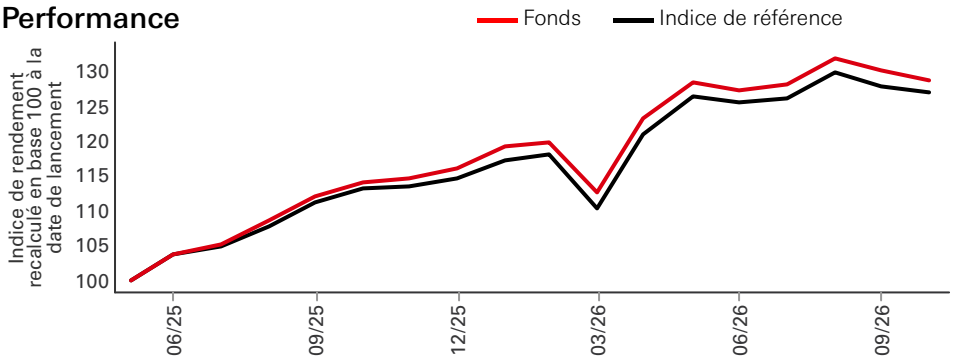


## Détails de la Part

| | |
|---|---|
| **Indicateurs clés** | |
| Valeur liquidative par action | **USD 12,87** |
| Performance 1 mois | **-1,12%** |
| **Données du Fonds** | |
| Conforme à la directive UCITS V | **Oui** |
| Traitement des dividendes | **Capitalisation** |
| Devise des dividendes | **USD** |
| Devise comptable du fonds | **USD** |
| Devise de base de la Catégorie d'actions | **USD** |
| Domicile | **Irlande** |
| Date de création | **3 juin 2025** |
| Actions en circulation | **61.370.000** |
| Encours du fonds | **USD 789.776.505** |
| Indice de référence | **100% MSCI World Index** |
| Méthode de stratégie d'investissement | **Smart-Beta** |
| Éligible au SIPP | **Oui** |
| Émetteur | **HSBC ETFs PLC** |
| Date de cotation | **5 juin 2025** |
| **Commissions et frais** | |
| Montant des frais courants[1] | **0,200%** |
| **Codes** | |
| ISIN | **IE000ZURGSV2** |

[1]Le Montant des frais courants est une estimation, les prix relatifs à la catégorie d'actions n'ayant pas été calculés pour un exercice financier complet.

**Les performances obtenues par le passé ne permettent pas de prévoir les rendements futurs. Les rendements futurs dépendront, entre autres, de l'évolution des marchés, de la compétence du gestionnaire de fonds, du niveau de risque du fonds et des frais de gestion et, le cas échéant, des frais de souscription et de rachat. Le rendement, soit la valeur de l'argent investi dans le fonds, peut devenir négatif à la suite de baisses du cours et de fluctuations de change. Il n'existe aucune garantie que la totalité de votre capital investi puisse vous être restituée. Sauf indication contraire, l'inflation n'est pas prise en compte.**
**Le présent document est une communication à vocation commerciale. Veuillez vous reporter au prospectus et au DICI avant de prendre toute décision définitive en matière d'investissement.**
**Pour connaître la définition des termes, veuillez consulter le Glossaire au moyen du QR code et le Prospectus.**
**Source: HSBC Asset Management, données au 31 octobre 2026**

| Performance (%) | Depuis le début d'année | 1 mois | 3 mois | 6 mois | 1 an | 3 ans annualisés | 5 ans annualisés | Depuis le lancement annualisé |
|---|---|---|---|---|---|---|---|---|
| **Fonds** | **10,85** | **-1,12** | **0,39** | **4,43** | **13,04** | **--** | **--** | **19,58** |
| Indice de référence | 10,89 | -0,77 | 0,58 | 4,94 | 12,11 | -- | -- | 18,41 |

| Performances nettes civiles (%) | 2021 | 2022 | 2023 | 2024 | 2025 |
|---|---|---|---|---|---|
| **Fonds** | **--** | **--** | **--** | **--** | **--** |
| Indice de référence | -- | -- | -- | -- | -- |

| Caractéristiques des actions | Fonds | Indice de référence |
|---|---|---|
| Nombre de lignes hors liquidités | 643 | 1.236 |
| Cap. de marché moyenne (USD Mil.) | 1.063.393 | 1.068.195 |
| Ratio Cours de l'action /Bénéfice par action | 20,31 | 22,50 |

**Informations sur l'indice de référence**

| | |
|---|---|
| Nom de l'indice | 100% MSCI World Index |
| Devise de l'indice | USD |
| Type d'indice de référence | Rendement total brut |

**Données du Fonds**

| | |
|---|---|
| Gestionnaire du Fonds | HSBC Global Asset Management (UK) Limited |
| Dépositaire | HSBC Continental Europe |
| Agent administratif du Fonds | HSBC Securities Services (Ireland) DAC |

**Allocation sectorielle (%)**

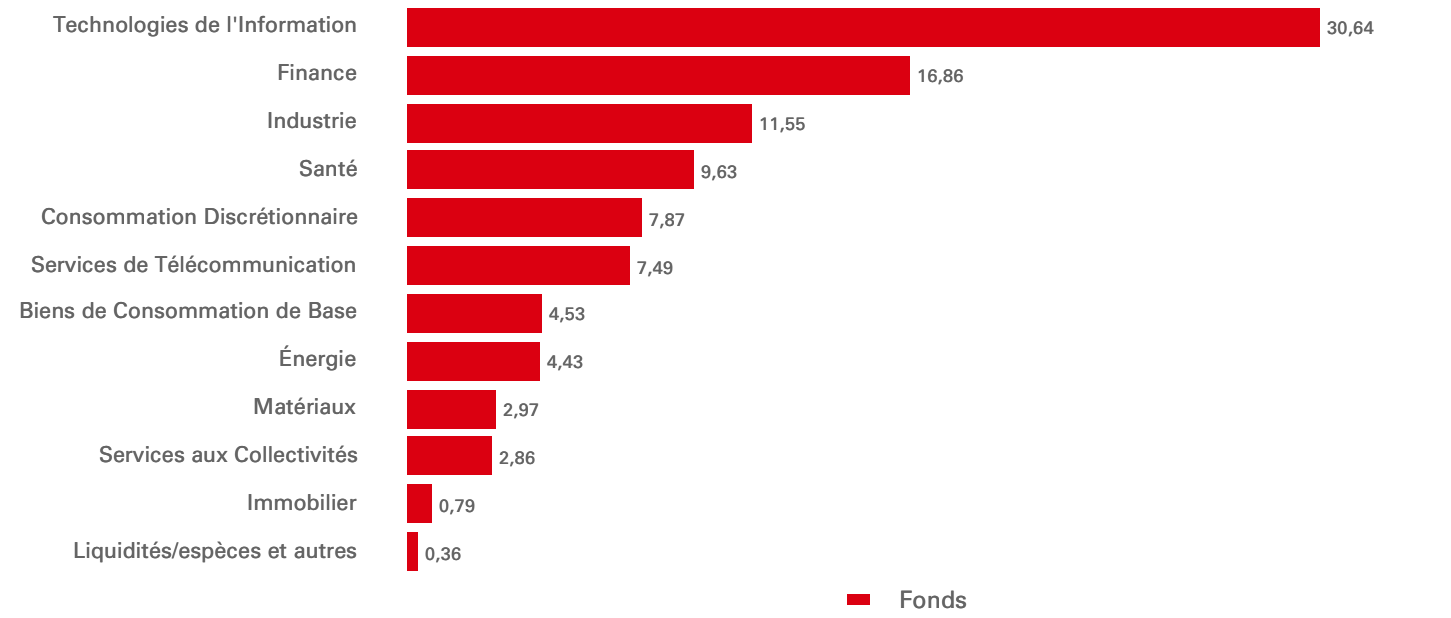


**Les performances obtenues par le passé ne permettent pas de prévoir les rendements futurs. Les rendements futurs dépendront, entre autres, de l'évolution des marchés, de la compétence du gestionnaire de fonds, du niveau de risque du fonds et des frais de gestion et, le cas échéant, des frais de souscription et de rachat. Le rendement, soit la valeur de l'argent investi dans le fonds, peut devenir négatif à la suite de baisses du cours et de fluctuations de change. Il n'existe aucune garantie que la totalité de votre capital investi puisse vous être restituée. Sauf indication contraire, l'inflation n'est pas prise en compte.**
**Source: HSBC Asset Management, données au 31 octobre 2026**

**Répartition par pays (%)**

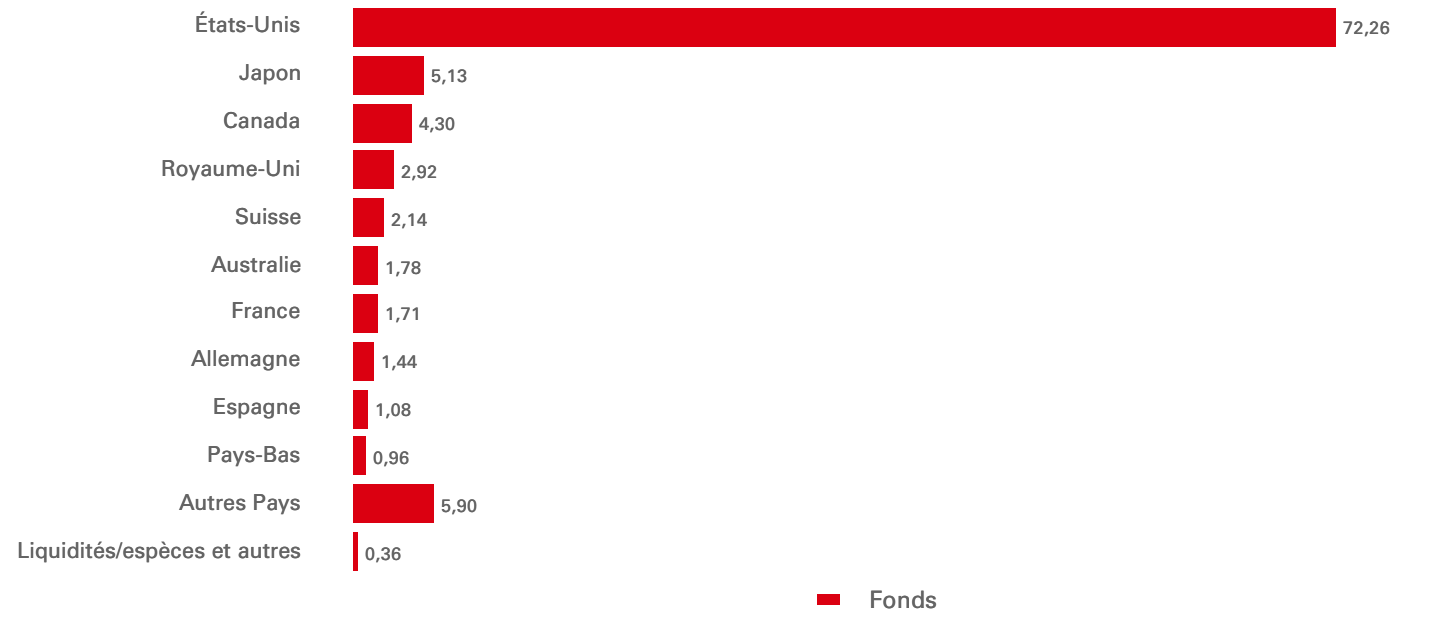


| Top 10 principales lignes | Emplacement | Secteur | Pondération (%) |
|---|---|---|---|
| Apple Inc | États-Unis | Technologies de l'Information | 5,77 |
| NVIDIA Corp | États-Unis | Technologies de l'Information | 5,41 |
| Microsoft Corp | États-Unis | Technologies de l'Information | 4,28 |
| Alphabet Inc | États-Unis | Services de Télécommunication | 3,45 |
| Amazon,com Inc | États-Unis | Consommation Discrétionnaire | 2,46 |
| Broadcom Inc | États-Unis | Technologies de l'Information | 1,65 |
| Meta Platforms Inc | États-Unis | Services de Télécommunication | 1,46 |
| Micron Technology Inc | États-Unis | Technologies de l'Information | 1,17 |
| Eli Lilly & Co | États-Unis | Santé | 1,14 |
| Tesla Inc | États-Unis | Consommation Discrétionnaire | 1,12 |

Les 10 participations principales excluent les participations en trésorerie et équivalents de trésorerie ainsi que les participations dans des fonds du marché monétaire.

| Nom de la transaction | Date de cotation | Devise de la négociation | Heures de négociation (heure locale) | Symbole Bloomberg | Code Reuters RIC | Bloomberg iNAV | Symbole Reuters iNAV |
|---|---|---|---|---|---|---|---|
| LONDON STOCK EXCHANGE | 05 juin 2025 | USD | -- | HQWA LN | HQWA.L | HQWAUSIV | HQWAUSDINAV=SOLA |
| LONDON STOCK EXCHANGE | 05 juin 2025 | GBP | -- | HQWS LN | HQWS.L | HQWSGBIV | HQWSGBPINAV=SOLA |
| BORSA ITALIANA SPA | 09 juil. 2025 | EUR | -- | HQWA IM | HQWA.MI | HQWAEUIV | HQWAEURINAV=SOLA |
| DEUTSCHE BOERSE AG-XETRA | 17 juin 2025 | EUR | -- | H416 GY | H416.DE | HQWAEUIV | HQWAEURINAV=SOLA |

**Source: HSBC Asset Management, données au 31 octobre 2026**

Suivez-nous sur:

**HSBC Asset Management**

Tel: +33 1 42 02 52 26 E-mail:
etf.client.services@hsbc.com Site
Internet: www.etf.hsbc.com/fr

**Nos Fonds**

**Glossaire**

www.assetmanagement.hsbc.fr/api/v1/download/document/fr0000427809/fr/fr/glossary

## Avis de non-responsabilité à l'égard des indices

Source : MSCI. Les informations de MSCI sont exclusivement réservées à votre usage interne, ne peuvent être reproduites ou rediffusées sous quelque forme que ce soit et ne peuvent servir de base ou de composante pour un produit, instrument ou indice financier. Aucune information de MSCI ne constitue un conseil ou une recommandation de (ne pas) prendre une décision d'investissement et ne peut être considérée comme tel. Les données et analyses historiques ne donnent aucune indication ou garantie quant aux analyses, prévisions ou prédictions de performances futures. Les informations de MSCI sont fournies « telles quelles » et leur utilisateur assume la totalité des risques de l'utilisation qu'il en fait. MSCI, ses Sociétés affiliées et toutes les personnes impliquées dans la composition, le calcul ou la création d'informations de MSCI (collectivement, les « Parties MSCI ») déclinent expressément toute garantie (y compris, entre autres, les garanties d'originalité, d'exactitude, d'exhaustivité, de pertinence, d'absence de contrefaçon, de qualité marchande ou d'adéquation pour un usage particulier) quant aux informations contenues dans les présentes. Sans préjudice de ce qui précède, les Parties MSCI déclinent toute responsabilité quant aux dommages directs, indirects, spéciaux, accessoires, exemplaires, consécutifs (y compris, notamment, au titre d'un manque à gagner) ou autres. (www.msci.com)

**Source: HSBC Asset Management, données au 31 octobre 2026**

## Informations importantes

Cette présentation est produite et diffusée par HSBC Asset Management et n'est destinée qu'à des investisseurs non-professionnels au sens de la directive européenne MIF. L'ensemble des informations contenu dans ce document peut être amené à changer sans avertissement préalable. Toute reproduction ou utilisation sans autorisation (même partielle) de ce document engagera la responsabilité de l'utilisateur et sera susceptible d'entraîner des poursuites.
Ce document ne revêt aucun caractère contractuel et ne constitue en aucun cas ni une sollicitation d'achat ou de vente, ni une recommandation d'achat ou de vente de valeurs mobilières dans toute juridiction dans laquelle une telle offre n'est pas autorisée par la loi.
Les commentaires et analyses reflètent l'opinion de HSBC Asset Management sur les marchés et leur évolution, en fonction des informations connues à ce jour. Ils ne sauraient constituer un engagement de HSBC Asset Management . Les dispositions fiscales appliquées dépendent de la situation du souscripteur. Les dispositions peuvent évoluer dans le temps. Le capital n'est pas garanti. Il est rappelé aux investisseurs que la valeur des parts et des revenus y afférant peut fluctuer à la hausse comme à la baisse et qu'ils peuvent ne pas récupérer l'intégralité du capital investi.
Il est à noter que la commercialisation du produit peut cesser à tout moment sur décision de la société de gestion
En conséquence, HSBC Asset Management ne saurait être tenue responsable d'une décision d'investissement ou de désinvestissement prise sur la base de ces commentaires et/ou analyses.
Toutes les données sont issues de HSBC Asset Management sauf avis contraire.
Les informations fournies par des tiers proviennent de sources que nous pensons fiables mais nous ne pouvons en garantir l'exactitude.
Pour obtenir des informations supplémentaires et complètes (y compris, mais sans s'y limiter, concernant les droits des investisseurs ou les coûts et frais), veuillez consulter le prospectus.
La société de gestion ne peut décider de manière unilatérale de la liquidation du Fonds. Le Conseil d'administration peut par ailleurs décider de liquider le Fonds dans certaines circonstances énoncées dans le prospectus et les statuts du Fonds.
En cas de besoin, les investisseurs peuvent se référer à la charte de traitement des réclamations disponible dans le bandeau de notre site internet et sur le lien suivant :
https://www.assetmanagement.hsbc.fr/-/media/files/attachments/france/common/traitement-reclamation-amfr-vf.pdf
Les ETF HSBC sont des compartiments de HSBC ETFs plc, une société d'investissement à capital variable et à responsabilité distincte entre les compartiments, constituée en Irlande sous la forme juridique d'une société anonyme et agréée par la Banque centrale d'Irlande. La société est constituée en tant que fonds à compartiments avec séparation de la responsabilité entre ses compartiments. Les actions achetées sur le marché secondaire ne peuvent en général pas être revendues directement à la Société. Les investisseurs doivent acheter et vendre des actions sur le marché secondaire avec l'aide d'un intermédiaire (p. ex. un courtier) et peuvent encourir des frais ce faisant. En outre, les investisseurs peuvent payer plus que la Valeur nette d'inventaire actuelle par action lors de l'achat d'actions et peuvent recevoir moins que la Valeur nette d'inventaire actuelle par Action lors de la vente. Toutes les demandes sont faites sur la base du Prospectus en cours de validité de HSBC ETFs plc, du document d'information clé pour l'investisseur (« DICI ») et du supplément des fonds, ainsi que des derniers rapports annuel et semestriel disponibles, qui peuvent être obtenus sur notre site Internet, à l'adresse www.etf.hsbc.com, ou gratuitement sur demande auprès de HSBC Asset Management (France). Les ETF HSBC sont gérés par HSBC Global Asset Management (UK) Limited, 8 Canada Square, Canary Wharf, Londres, E14 5HQ, Royaume-Uni, une société de gestion agréée et réglementée par la Financial Conduct Authority. Restrictions : Les actions de HSBC ETFs plc n'ont pas été et ne seront pas commercialisées aux États-Unis ni dans aucun territoire, possession ou région sous leur juridiction, ni à des personnes des États-Unis.
"De plus amples informations sur la Société, y compris le Prospectus, les derniers rapports annuels et semestriels et les derniers cours publiés des actions, peuvent être obtenues gratuitement, en anglais, auprès de l'Agent administratif en envoyant un e-mail à ifsinvestorqueries@hsbc.com, ou sur www.etf.hsbc.com. Des informations détaillées sur les investissements sousjacents du Fonds sont disponibles à l'adresse www.etf.hsbc.com.
Le Prospectus le plus récent est disponible en anglais, en allemand et en français. Les documents d'informations clés (DIC PRIIP) sont disponibles dans la langue locale où ils sont enregistrés.
La valeur liquidative intrajournalière indicative du Fonds est disponible sur au moins un terminal des principaux fournisseurs de données sur le marché, comme Bloomberg, ainsi que sur plusieurs sites Internet affichant des données boursières, notamment www.reuters.com.