

Invesco Euro Cash 3 Months UCITS ETF Acc

PEU

Anlageziele

Der Invesco Euro Cash 3 Months UCITS ETF Acc zielt darauf ab, die Entwicklung der Gesamttrendite des FTSE Eurozone Government Bill 0-6 Month Capped Index („Referenzindex“) abzüglich von Gebühren abzubilden.


Bei einer Anlage in diesen Fonds handelt es sich um den Erwerb von Anteilen an einem passiv verwalteten, indexnachbildenden Fonds und nicht um den Erwerb der Vermögenswerte, die vom Fonds gehalten werden.

Fondsfakten

Auflegungsdatum des Fonds	08 Oktober 2008
Auflegungsdatum der Anteilklasse	08 Oktober 2008
Laufende Kosten ¹	0,09% p.a.
Fondswährung	EUR
Währung der Anteilklasse	EUR
Währungsgesichert	Nein
Index	FTSE Eurozone Government Bill 0-6 Month Capped Index (EUR)
Indexwährung	EUR
Index Bloomberg Ticker	EMTT6CC
Replikationsmethode	Physisch
OGAW-konform	Ja
Dachfonds	Invesco Markets III plc
Anlageverwalter	Invesco Capital Management LLC
Domizil	Irland
Dividendenbehandlung	Thesaurierend
ISIN-Code	IE00B3BPCH51
WKN	A0RAC9
VALOR	4575232
SEDOL	B3F4HV7
Bloomberg Ticker	PJEU GY
Fondsvolumen	EUR 111,97m
Nettoinventarwert pro Anteil	EUR 106,07
Ausgegebene Anteile	1.055.546
SFDR Klassifizierung	Artikel 6

Risikoindikator

Geringeres Risiko Höheres Risiko



Der Risikoindikator kann sich ändern und ist auf der Grundlage der zum Zeitpunkt der Veröffentlichung verfügbaren Daten korrekt.

¹ Die laufenden Kosten umfassen die Managementgebühr, die Verahrungs- und Verwaltungskosten, nicht aber die Transaktionskosten. Kosten können als Ergebnis von Währungs- und Wechselkursschwankungen steigen oder fallen. Weitere Informationen zu den Kosten finden Sie in den Verkaufsunterlagen.

Wesentliche Risiken

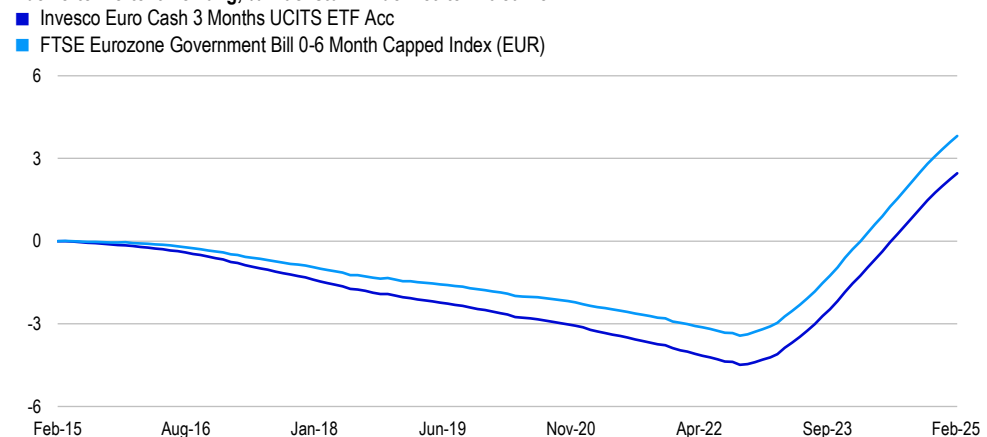
Die vollständigen Informationen zu den Risiken erhalten Sie in den Verkaufsunterlagen. Der Wert von Anlagen und die Erträge hieraus unterliegen Schwankungen. Dies kann teilweise auf Wechselkursänderungen zurückzuführen sein. Es ist möglich, dass Anleger bei der Rückgabe ihrer Anteile nicht den vollen investierten Betrag zurückerhalten. Der Fonds kann dem Risiko ausgesetzt sein, dass der Entleiher seine Verpflichtung zur Rückgabe der Wertpapiere am Ende der Leihfrist nicht erfüllt und dass er die ihm gestellten Sicherheiten bei einem Ausfall des Entleihers nicht verkaufen kann. Der Fonds könnte in einer eingeschränkten Anzahl von Positionen engagiert sein, was zu stärkeren Schwankungen des Fondswerts als bei einem stärker diversifizierten Fonds führen könnte.

Über den Index

Der Referenzindex enthält nur aktiv notierte kurz laufende Staatsanleihen von Mitgliedstaaten der Eurozone (ausgewählte Kurzläufer). Die Gewichtung jeder Staatsanleihe entspricht der Gesamtgröße des Staatsanleihenmarktes des Landes, wie auf der MTS Plattform gelistet (unabhängig davon, ob notiert oder nicht) und im entsprechenden Laufzeitenbereich. Die FTSE Government Bill Indizes messen die Gesamttrendite eines Portfolios von durch Mitgliedstaaten der Eurozone emittierten Staatsanleihen, die auf der MTS Anleihenplattform notiert sind. Im Laufzeitband von null bis sechs Monaten wird jeder Emittent im Index nach der Marktkapitalisierung gewichtet und auf maximal 34,5% begrenzt. Auf eine Anleihe in einem Index-Portfolio gezahlte Zinsen werden über Nacht im Index selbst ohne Abzug von Quellensteuer reinvestiert. Der Index wird unter Anwendung von Live-Kursnotierungen auf der Plattform berechnet und in jeder Kalenderwoche neu gewichtet.

Die frühere Wertentwicklung lässt nicht auf zukünftige Renditen schließen.

Indexierte Wertentwicklung, % Wachstum in den letzten 10 Jahren



Kumulierte Wertentwicklung zum 28 Februar 2025 (%)

	1 Jahr	3 Jahre	5 Jahre	10 Jahre	Fondauflegung
ETF	3,47	6,74	5,27	2,46	6,08
Index	3,51	7,03	5,84	3,82	9,26

Wertentwicklung je Kalenderjahr (%)

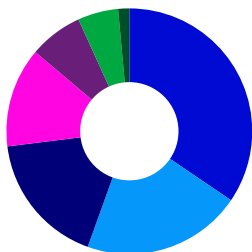
	2024	2023	2022	2021	2020	2019	2018	2017	2016	2015
ETF	3,60	2,89	-0,43	-0,78	-0,59	-0,54	-0,65	-0,73	-0,49	-0,19
Index	3,65	2,99	-0,29	-0,64	-0,47	-0,38	-0,51	-0,54	-0,33	-0,05

Rollierende 12-Monats-Wertentwicklung (%)

	02.24	02.23	02.22	02.21	02.20	02.19	02.18	02.17	02.16	02.15
ETF	3,47	3,26	-0,10	-0,76	-0,62	-0,57	-0,60	-0,73	-0,56	-0,24
Index	3,51	3,36	0,04	-0,63	-0,49	-0,42	-0,45	-0,55	-0,40	-0,10

Quelle: Invesco, Bloomberg L.P., FactSet. Die angezeigte ETF-Wertentwicklung wird mit Bezug auf den Netto-Inventarwert (NAV), inkl. Wiederanlage der Bruttoerträge und abzüglich laufender Gebühren und Portfolio-Transaktionskosten in EUR berechnet. Weitere Kosten wie z.B. Depotführungsgebühren und Transaktionskosten können den Ertrag zusätzlich mindern. Die Zahlen spiegeln nicht den aktuellen Aktienkurs, die Auswirkungen der Spanne zwischen An- und Verkaufskursen oder Broker-Provisionen wider. Der angezeigte Index gibt die Gesamttrendite abzüglich reinvestierter Dividendenausschüttungen in EUR an und dient nur zu Illustrationszwecken. Erträge können aufgrund von Währungsschwankungen steigen oder fallen. Die ETF-NAV-Wertentwicklung unterscheidet sich von der des Index aufgrund der laufenden Gebühren und Portfolio-Transaktionskosten und aufgrund der Tatsache, dass der ETF nicht unbedingt immer alle Wertpapiere im Index in ihrer jeweiligen Gewichtung enthält. Dieser ETF erhebt keinen Ausgabeaufschlag.

Länderschwerpunkte (%)



Frankreich	34,5
Italien	21,0
Deutschland	17,5
Spanien	13,1
Belgien	7,1
Niederlande	5,3
Portugal	1,5

Quelle: Invesco, per 28 Feb 2025

Informationen über Positionen sind unter etf.invesco.com zu finden. Positionen können sich ändern.

Top Positionen (%)

Name	Restlaufzeit	Gewicht
German Treasury Bill	16 Apr 2025	3,96
German Treasury Bill	19 Mär 2025	3,54
German Treasury Bill	14 Mai 2025	2,99
Kingdom of Belgium Treasury Bill	13 Mär 2025	2,79
Kingdom of Belgium Treasury Bill	08 Mai 2025	2,75
Italy Buoni Ordinari del Tesoro BOT	14 Apr 2025	2,65
Italy Buoni Ordinari del Tesoro BOT	14 Mär 2025	2,64
German Treasury Bill	18 Jun 2025	2,57
Italy Buoni Ordinari del Tesoro BOT	31 Mär 2025	2,57
Spain Letras del Tesoro	09 Mai 2025	2,41

Quelle: Invesco, per 28 Feb 2025

Kredit-Ratings (%)

AAA	5,33
AA	59,08
A	14,58
BBB	21,01

Quelle: Invesco, per 28 Feb 2025

Restlaufzeit (%)

0 bis 90 Tage	60,03
90 bis 180 Tage	38,89
180 Tage bis 1 Jahr	1,09

Quelle: Invesco, per 28 Feb 2025

Wichtige Hinweise

Diese Marketinginformation dient lediglich zu Diskussionszwecken und richtet sich ausschließlich an Privatanleger in Deutschland und Österreich sowie an professionelle Anleger in der Schweiz.

Informationen über unsere Fonds und die damit verbundenen Risiken finden Sie im Basisinformationsblatt (in den jeweiligen Landessprachen) und im Verkaufsprospekt (Deutsch, Englisch, Französisch) sowie in den Finanzberichten, die Sie unter www.invesco.eu abrufen können. Eine Zusammenfassung der Anlegerrechte ist in englischer Sprache unter www.invescomanagementcompany.ie verfügbar. Die Verwaltungsgesellschaft kann Vertriebsvereinbarungen kündigen.

Dies ist Marketingmaterial und kein Anlagerat. Es ist nicht als Empfehlung zum Kauf oder Verkauf einer bestimmten Anlageklasse, eines Wertpapiers oder einer Strategie gedacht. Regulatorische Anforderungen, die die Unparteilichkeit von Anlage- oder Anlagestrategieempfehlungen verlangen, sind daher nicht anwendbar, ebenso wenig wie das Handelsverbot vor deren Veröffentlichung.

Auf dem Sekundärmarkt erworbene ETF-Anteile können normalerweise nicht direkt an den ETF zurückgegeben werden. Am Sekundärmarkt müssen Anleger Anteile mit Hilfe eines Intermediärs (z.B. eines Brokers) kaufen und verkaufen. Hierfür können Gebühren anfallen. Drüber hinaus bezahlen die Anleger beim Kauf von Anteilen unter Umständen mehr als den aktuellen Nettoinventarwert und erhalten beim Verkauf unter Umständen weniger als den aktuellen Nettoinventarwert.

Der Invesco Euro Cash 3 Months UCITS ETF (der "Fonds") wurde ausschließlich von Invesco entwickelt. Der Fonds ist in keiner Weise mit der London Stock Exchange Group plc und ihren Konzernunternehmen (zusammen die "LSE Group") verbunden oder wird von ihnen gesponsert, unterstützt, verkauft oder gefördert. FTSE Russell ist ein Handelsname von bestimmten Unternehmen der LSE Group. Alle Rechte am FTSE Eurozone Government Bill 0-6 Month Capped Index (der "Index") liegen bei dem jeweiligen Unternehmen der LSE Group, das Eigentümer des Index ist. FTSE® ist eine Marke des jeweiligen Unternehmens der LSE Group und wird von allen anderen Unternehmen der LSE Group unter Lizenz verwendet. Der Index wird von oder im Namen von FTSE International Limited oder deren Tochtergesellschaft, Vertreter oder Partner berechnet. Die LSE Group übernimmt keinerlei Haftung gegenüber Personen, die sich aus (a) der Verwendung des Index, dem Vertrauen auf den Index oder einem Fehler im Index oder (b) einer Anlage in den Fonds oder dessen Betrieb ergeben. Die LSE Group macht keine Ansprüche, Vorhersagen, Garantien oder Zusicherungen in Bezug auf die mit dem Fonds zu erzielenden Ergebnisse oder die Eignung des Index für den Zweck, für den er von Invesco eingesetzt wird.

Die vollständigen Anlageziele sowie die ausführliche Anlagepolitik entnehmen Sie bitte dem aktuellen Verkaufsprospekt.

Die ESG-Informationen dienen nur zur Veranschaulichung. Die Angabe dieser Informationen gibt keinen Hinweis darauf, wie oder ob ESG-Faktoren in einen Fonds integriert werden. Sofern in den rechtlichen Angebotsunterlagen nicht anders angegeben, ändert die ESG-Integration weder das Anlageziel eines Fonds noch schränkt sie das Anlageuniversum des Fonds ein.

Deutsche Investoren erhalten die Pflichtpublikationen in Papierform oder in elektronischer Form kostenlos vom Herausgeber dieser Information sowie von der deutschen Informationsagentur (Marcard, Stein & Co AG, Ballindamm 36, 20095 Hamburg, Deutschland).

Das Angebot des Fonds in der Schweiz richtet sich an professionelle Anleger im Sinne von Artikel 10 KAG. Vertreter und Zahlstelle in der Schweiz ist BNP PARIBAS, Paris, Succursale de Zurich, Selnaustrasse 16 8002 Zürich. Der Prospekt, das Basisinformationsblatt, die Finanzberichte und die Satzung der Gesellschaft können kostenlos beim Vertreter angefordert werden. Die ETFs sind in Irland domiziliert.

Dieses Material wurde herausgegeben durch Invesco Investment Management Limited, Ground Floor, 2 Cumberland Place, Fenian Street, Dublin 2, Irland und Invesco Asset Management (Schweiz) AG, Talacker 34, 8001 Zürich, Schweiz.

Glossar

Benchmark: Ein Index, an dem der ETF in Bezug auf die relative Wertentwicklung, das Risiko und andere nützliche Vergleiche gemessen wird.

Ausschüttungsrendite: Die Ausschüttungsrendite ist ein Maß für den gezahlten Cashflow. Sie ist die Summe der Ausschüttungen über 12 Monate geteilt durch den Nettoinventarwert (NAV) des Fonds.

Effektive Duration: Die effektive Duration ist eine Kennzahl, die angibt, um wieviel Prozent der Kurs einer Anleihe (oder der Wert eines Anleihenportfolios) potenziell steigt oder fällt, wenn sich das Marktzinsniveau über alle Laufzeiten hinweg um 1 Prozent verändert. Diese Kennzahl berücksichtigt die möglichen Veränderungen der erwarteten Cashflows durch eine Veränderung des Marktzinsniveaus um 1 Prozent bei Anleihen mit eingebetteten Optionen (zum Beispiel dem Recht des Emittenten, die Anleihen zu einem bestimmten Datum zu einem vorab festgelegten Preis zu tilgen).

ESG: Environmental, Social and Governance - Umwelt, Soziales und Unternehmensführung sind die drei Schlüsselfaktoren zur Messung der Nachhaltigkeit und des gesellschaftlichen Nutzens eines Unternehmens.

ETF: Exchange Traded Fund: ein Fonds, der genau wie eine normale Aktie an der Börse gehandelt wird. ETFs können wie gewöhnliche Aktien während der Börsenhandelszeiten ge- und verkauft werden, während bei anderen Fonds nur einmal pro Tag ein Kurs ermittelt wird.

Faktoren: Ein Investmentansatz, der darauf abzielt, Wertpapiere zu identifizieren und in sie zu investieren, die bestimmte quantifizierbare Merkmale aufweisen. Gängige Beispiele für Faktoren sind Value, Quality und Momentum. Eine Faktorstrategie kann auf nur einen Faktor abzielen oder mehrere Faktoren kombinieren.

GICS®- Sektor: Global Industry Classification Standard (GICS). Die GICS Struktur besteht aus 11 Sektoren, 24 Industriegruppen, 68 Branchen und 157 Teilbranchen, in der S&P und MSCI alle großen öffentlichen Unternehmen kategorisiert haben.

Hedged: Das beabsichtigte Ergebnis der Verringerung der Belastung des Portfolios durch ein bestimmtes Risiko, z. B. das Risiko von Wechselkursschwankungen ("Währungsabsicherung").

ICB Industrie-Sektor: Die Industry Classification Benchmark (ICB) klassifiziert mehr als 70.000 Unternehmen und 75.000 Wertpapiere aus aller Welt und ermöglicht damit einen Vergleich zwischen Unternehmen über vier Klassifizierungsebenen und nationale Grenzen hinweg. Das ICB-System wird von der ICB Database unterstützt. Dies ist eine Datenquelle für die globale Sektorenanalyse, die von der FTSE International Limited geführt wird.

Index: Referenzindex; ein Vergleichsmaßstab für die Wertentwicklung eines Portfolios.

Investment Grade: Bezieht sich auf die Qualität der Bonität eines Unternehmens. Um als "Investment Grade" eingestuft zu werden, muss das Unternehmen von einer anerkannten Rating-Agentur mit "BBB" oder höher bewertet werden. Unternehmen mit einem Investment-Grade-Rating gelten im Allgemeinen als risikoärmer als Unternehmen mit einem Rating unterhalb von Investment-Grade, die auch als High-Yield-Emittenten bezeichnet werden.

Laufende Kosten: basieren auf den annualisierten Aufwendungen. Sie verstehen sich ohne Portfolio-Transaktionskosten.

OGAW Fonds: Abkürzung für "Organismus für gemeinsame Anlagen in Wertpapieren". Im europäischen Rechtsrahmen versteht man darunter Investmentfonds, die in gesetzlich definierte Arten von Wertpapieren und anderen Finanzinstrumenten investieren (Wertpapierfonds).

Replikationsmethode - Physisch: Bei der physischen Replikation investiert ein Fonds direkt in Aktien des Referenz-Index.

Replikationsmethode: Strategie, die der Fonds zur Erreichung seines Ziels anwendet.

SEDOL: Die Stock Exchange Daily Official List (SEDOL) ist ähnlich der deutschen Wertpapierkennnummer (WKN) eine nationale Identifikationsnummer (National Securities Identifying Number) aus dem Vereinigten Königreich und Irland.

OGAW Fonds: Organismen für gemeinsame Anlagen in übertragbare Wertpapiere. Europäischer Regulierungsrahmen für ein Anlageinstrument, das in der gesamten Europäischen Union vermarktet werden kann.

US-Schatzanleihen: US-Schatzanleihen sind staatliche Schuldtitel, die von der US-Regierung ausgegeben werden.

VALOR: Die Valorenummer, kurz VALOR, ist in der Schweiz eine eindeutige Kennnummer börsennotierte Wertpapiere und Finanzinstrumente.

Volatilität: Wertschwankung.

WKN: Die Wertpapierkennnummer, abgekürzt WKN, ist eine in Deutschland verwendete sechsstellige Ziffern- und Buchstabenkombination zur Identifizierung von Wertpapieren.

Rückzahlungsrendite: Die Rückzahlungsrendite ist die erwartete Effektivverzinsung einer Anleihe, wenn diese bis zur Fälligkeit gehalten wird.

Die Rendite bis zum schlechtesten Wert (yield to worst, YTW): ist das konservativste Maß für die Rendite, die mit einer Anleihe erzielt werden kann, unter der Annahme, dass sie nicht mit ihren Zahlungen in Verzug gerät. Bei einer kündbaren Anleihe ist es die niedrigere der beiden Renditen, nämlich die Rendite bis zur Fälligkeit (yield to maturity, YTM) oder die Rendite bis zur Kündigung (yield to call, YTC).

Die Rendite bis zur Kündigung (yield to call, YTC): ist die Rendite einer kündbaren Anleihe, die davon ausgeht, dass die Anleihe vom Emittenten zum frühestmöglichen Zeitpunkt gekündigt wird.