

HSBC ETFs PLC

HSBC MSCI TAIWAN CAPPED UCITS ETF

Monatlicher Bericht 30 November 2021 | HTWN LN



Anlageziel

Der Fonds strebt an, die Erträge des MSCI Taiwan Capped Index (der „Index“) so genau wie möglich nachzubilden. Der Fonds investiert in Aktien von im Index enthaltenen Unternehmen oder baut ein Engagement in diesen auf.



Anlagestrategie

Der Index besteht aus den größten börsennotierten Unternehmen in Taiwan, wie vom Indexanbieter definiert. Der Fonds wird passiv verwaltet und ist bestrebt, im Allgemeinen im selben Verhältnis in die Aktien der Unternehmen zu investieren, wie diese im Index vertreten sind. Es kann jedoch Situationen geben, in denen es dem Fonds nicht möglich ist, in alle Bestandteile des Index zu investieren. Wenn der Fonds nicht in der Lage ist, direkt in die Unternehmen zu investieren, die den Index bilden, kann er ein Engagement mittels anderer Anlagen wie Hinterlegungsscheine, Derivate oder Fonds erzielen. Der Fonds darf unter außergewöhnlichen Marktbedingungen bis zu 35 % seines Vermögens in Wertpapiere eines einzigen Emittenten investieren. Der Fonds kann bis zu 10 % seines Vermögens in Total Return Swaps investieren. Der Fonds kann bis zu 10 % seines Vermögens in andere Fonds investieren, einschließlich HSBC-Fonds. Eine vollständige Beschreibung der Anlageziele und des Einsatzes von Derivaten finden Sie im Prospekt.



Hauptrisiken

- Der Wert der Fondsanteile kann sowohl steigen als auch fallen und das in den Fonds investierte Kapital kann stets gefährdet sein.
- Der Wert investierbarer Wertpapiere kann sich im Laufe der Zeit aufgrund einer Vielzahl von Faktoren ändern, insbesondere politische und wirtschaftliche Neuigkeiten, Regierungspolitik, demografische, kulturelle und bevölkerungsbezogene Veränderungen, Natur- oder von Menschen verursachte Katastrophen usw.
- Der Fonds kann in Schwellenmärkten investieren. Diese Märkte sind weniger etabliert und oft volatil als entwickelte Märkte und bergen daher höhere Risiken, insbesondere Markt-, Liquiditäts- und Währungsrisiken.

Fondsfakten

Fondsmanager	HSBC Global Asset Management (UK) Limited
Verwahrstelle	HSBC Continental Europe
Fondsverwalter	HSBC Securities Services (Ireland) DAC

Anteilklasse and Tracking Error Details

Wesentliche Kennzahlen

NAV je Anteil	USD 70,78
Wertentwicklung 1 Monat	2,39%

Fondsfakten

UCITS V-konform	Ja
Behandlung von Dividenden	Ausschüttend
Ausschüttungshäufigkeit	Halbjährlich
Ex-Dividendendatum	22 Juli 2021
Dividendenrendite ¹	1,20%
Zuletzt gezahlte Dividende	0,067800
Dividendenwährung	USD
Basiswährung der Anteilklasse	USD
Domizil	Irland
Auflegungsdatum	28 März 2011
Anzahl der Anteile im Umlauf	650.000
Fondsvermögen	USD 46.005.573
Benchmark	100% MSCI Taiwan Capped Net Total Return

Nachbildungsmethode	Physisch
SIPP-berechtigt	Ja
Emittent	HSBC ETFs PLC
Ende des Geschäftsjahres	Dez.

Gebühren und Kosten

Laufende Kostenquote ²	0,500%
-----------------------------------	---------------

Codes

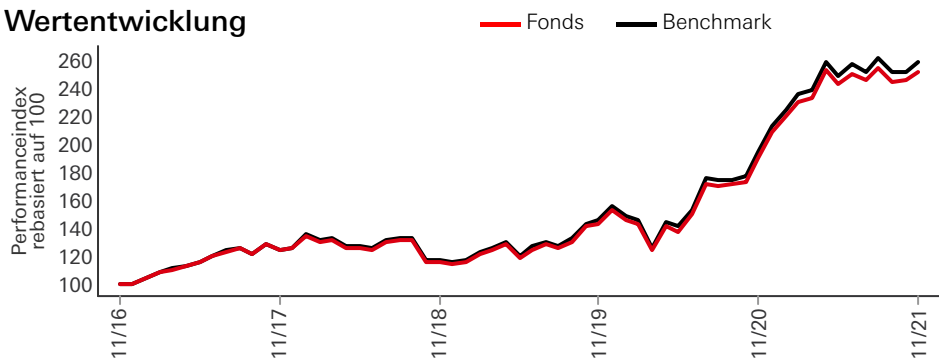
ISIN	IE00B3S1J086
WKN	A1H8BP

¹Dividendenrendite: Das Verhältnis der über die letzten 12 Monate ausgeschütteten Erträge zum aktuellen Nettoinventarwert des Fonds.

²Laufende Kostenquote, basiert auf Kosten über ein Jahr. Die Quote beinhaltet jährliche Verwaltungsgebühren und zugrunde liegende Transaktionskosten. Dieser Wert kann von Zeit zu Zeit variieren.

Die Wertentwicklung in der Vergangenheit ist kein verlässlicher Indikator für die zukünftige Wertentwicklung. Die dargestellte Wertentwicklung basiert auf Netto-Inventarwerten. Ein Ausgabeaufschlag und Ihr Depotpreis (soweit diese anfallen) sind in der Darstellung nicht berücksichtigt und wirken sich negativ auf die Wertentwicklung der Anlage aus. Bei einer Anlagensumme von EUR 1.000 ist für die Anschaffung ein Ausgabeaufschlag in der Höhe von z.B. 5% zu berücksichtigen. Die dargestellte Wertentwicklung verringert sich in diesem Beispiel um EUR 50. Zusätzlich fällt ein jährliches Entgelt für die Verwahrung und Verwaltung an. Die tatsächlichen Entgelte ergeben sich aus dem Preis- und Leistungsverzeichnis Ihrer Bank.
 Bis zum 6. November 2019 lautete der Name des Fonds HSBC MSCI Taiwan UCITS ETF
 Bis zum 6. Juni 2019 lautete der Name des Index MSCI Taiwan Index
 Quelle: HSBC Asset Management, Daten zum 30 November 2021

Wertentwicklung



Wertentwicklung (%)	YTD	1 Monat	3 Monate	6 Monate	1 Jahr	3 Jahre annualisiert	5 Jahre annualisiert
Fonds	20,64	2,39	-1,22	3,44	32,70	29,96	20,31
Benchmark	21,21	2,44	-1,10	3,67	33,38	30,58	20,95
Nachbildungs- unterschied	-0,57	-0,05	-0,13	-0,23	-0,69	-0,61	-0,64

Rollierende Wertentwicklung (%)	30/11/2020- 30/11/2021	30/11/2019- 30/11/2020	30/11/2018- 30/11/2019	30/11/2017- 30/11/2018	30/11/2016- 30/11/2017
Fonds	32,70	33,22	24,18	-7,10	23,62
Benchmark	33,38	33,58	24,96	-6,55	24,43

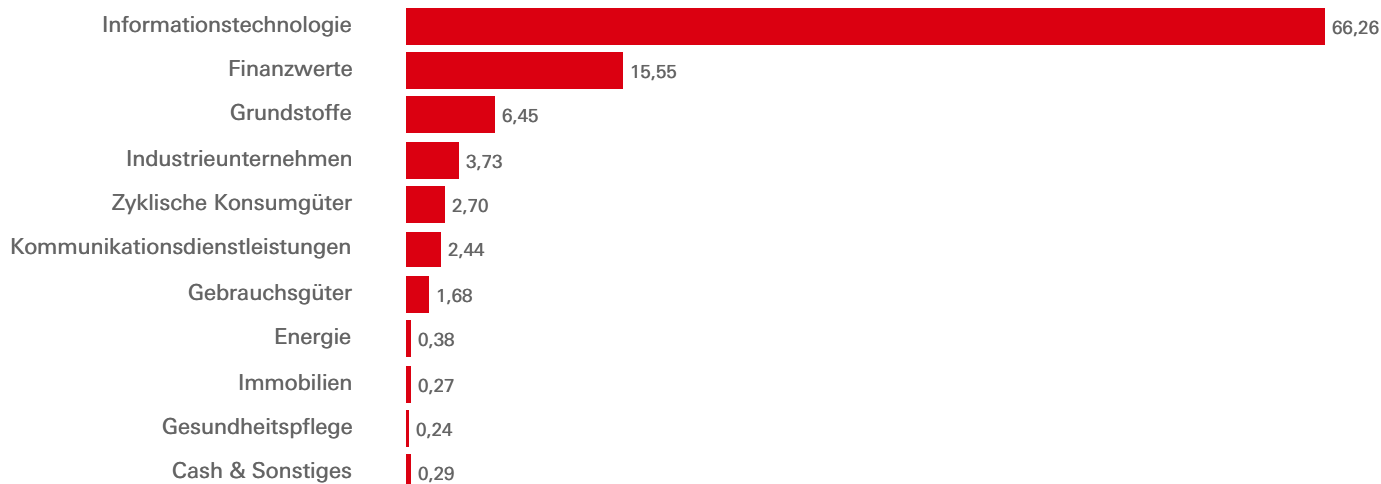
Aktienmerkmale

	Fonds	Benchmark
Anzahl der Positionen (ohne Kasse)	87	90
Durchschnittliche Marktkapitalisierung (USD Mio.)	197.086	197.154
Kurs-Gewinn-Verhältnis	21,81	21,82

Benchmark

Index-Name	100% MSCI Taiwan Capped Net Total Return
Index-Währung	USD
Benchmark-Typ	Gesamtrendite, brutto
Häufigkeit der Index-Neugewichtung	Vierteljährlich
TR-Index Bloomberg-Ticker	NU725545
TR-Index Reuters RIC	.MITW0000CNUS

Sektorallokation (%)



■ Fonds

Die Wertentwicklung in der Vergangenheit ist kein verlässlicher Indikator für die zukünftige Wertentwicklung. Die dargestellte Wertentwicklung basiert auf Netto-Inventarwerten. Ein Ausgabeaufschlag und Ihr Depotpreis (soweit diese anfallen) sind in der Darstellung nicht berücksichtigt und wirken sich negativ auf die Wertentwicklung der Anlage aus. Bei einer Anlagesumme von EUR 1.000 ist für die Anschaffung ein Ausgabeaufschlag in der Höhe von z.B. 5% zu berücksichtigen. Die dargestellte Wertentwicklung verringert sich in diesem Beispiel um EUR 50. Zusätzlich fällt ein jährliches Entgelt für die Verwahrung und Verwaltung an. Die tatsächlichen Entgelte ergeben sich aus dem Preis- und Leistungsverzeichnis Ihrer Bank.
 Quelle: HSBC Asset Management, Daten zum 30 November 2021

Top 10 Positionen	Sektor	Gewichtung (%)
Taiwan Semiconductor Co Ltd	Informationstechnologie	32,90
Mediatek Inc	Informationstechnologie	5,44
Hon Hai Precision Industry Co	Informationstechnologie	4,61
United Microelectronics Corp	Informationstechnologie	2,68
Fubon Financial Holding Co Ltd	Finanzwerte	1,98
Delta Electronics Inc	Informationstechnologie	1,78
Cathay Financial Holding Co Lt	Finanzwerte	1,69
Ctbc Financial Holding Co Lt	Finanzwerte	1,62
Nan Ya Plastics Corp	Grundstoffe	1,52
Chunghwa Telecom Co Ltd	Kommunikationsdienstleistungen	1,51

Bei den zehn größten Positionen sind Zahlungsmittel und Zahlungsmitteläquivalente sowie Geldmarktfonds nicht berücksichtigt.

Name der Börse	Notierungstag	Handels- währung	Handels-zeiten	Bloomberg- Ticker	Reuters RIC	iNAV Bloomberg	iNAV Reuters
LONDON STOCK EXCHANGE	30 Mrz 2011	USD	08:00 - 16:30	HTWD LN	HTWD.L	HTWDUSIV	HTWDUSiv.P
LONDON STOCK EXCHANGE	30 Mrz 2011	GBP	08:00 - 16:30	HTWN LN	HTNT.L	HTWDGBIV	HTWDGBiv.P
SIX SWISS EXCHANGE	08 Nov 2011	USD	09:00 - 17:30	HTWN SW	HTWN.S	HTWDUSIV	HTWDUSiv.P
DEUTSCHE BOERSE AG-XETRA	27 Sep 2013	EUR	09:00 - 17:30	H4ZU GY	H4ZU.DE	HTWDEUIV	HTWDEUiv.P
DEUTSCHE BOERSE AG- XFRA	27 Sep 2013	EUR	08:00 - 20:00	H4ZU GR	H4ZU.DE	HTWDEUIV	HTWDEUiv.P
BORSA ITALIANA SPA	16 Jan 2019	EUR	09:00 - 17:35	HTWN IM	HTWN.MI	HTWDEUIV	HTWDEUiv.P

Angaben zu Risiken

- Der Fonds kann auf eine begrenzte Anzahl von Wertpapieren, Wirtschaftssektoren und/oder Ländern konzentriert sein. Er ist infolgedessen möglicherweise volatil und kann ein höheres Verlustrisiko aufweisen als breiter diversifizierte Fonds.
- Wenn der Fonds anstrebt, die Indexperformance durch das Halten einzelner Wertpapiere nachzubilden, gibt es keine Garantie, dass seine Zusammensetzung oder Performance zu jeder Zeit genau derjenigen des Zielindex entsprechen wird („Tracking Error“).
- Der Fonds kann Derivate verwenden, deren Verhalten unvorhersehbar sein kann. Die Preisbildung und Volatilität vieler Derivate kann von der strengen Nachbildung der Preisbildung oder Volatilität ihrer zugrunde liegenden Referenzwerte, Instrumente oder Vermögenswerte abweichen.
- Eine Anlagehebelung tritt auf, wenn das wirtschaftliche Engagement größer als der investierte Betrag ist, z. B. bei der Verwendung von Derivaten. Ein Fonds, der eine Hebelung einsetzt, kann aufgrund des Verstärkungseffekts bei einer Preisänderung der Referenzquelle höhere Gewinne und/oder Verluste erfahren.
- Weitere Informationen zu den potenziellen Risiken des Fonds finden Sie in den wesentlichen Anlegerinformationen und im Prospekt.

Index-Haftungsausschluss

Quelle: MSCI. Die MSCI-Informationen dürfen nur für Ihren internen Gebrauch verwendet werden, dürfen in keiner Weise vervielfältigt oder weiterverbreitet und nicht als Grundlage für oder als Komponente von Finanzinstrumenten, -produkten oder -indizes herangezogen werden. Keine der MSCI-Informationen ist dazu bestimmt, als Anlageberatung oder Empfehlung für (oder gegen) jegliche Art von Anlageentscheidung zu dienen und kann daher nicht als solche herangezogen werden. Historische Daten und Analysen sollten nicht als Maßstab oder Garantie für zukünftige Performance-Analysen, -Prognosen oder -Vorhersagen angesehen werden. Die MSCI-Informationen werden ohne Haftung und Gewähr zur Verfügung gestellt, wer diese Informationen nutzt, trägt das gesamte Risiko der Nutzung dieser Informationen. MSCI, jedes seiner verbundenen Unternehmen und jede weitere an der Erfassung, Berechnung oder Erstellung von MSCI-Informationen beteiligte oder damit befasste Person (zusammen die „MSCI-Parteien“) lehnt ausdrücklich alle Zusicherungen (einschließlich, ohne einschränkende Wirkung, jede Garantie der Ursprünglichkeit, Richtigkeit, Vollständigkeit, Aktualität, der Wahrung von Eigentumsrechten, Marktgängigkeit und Eignung für einen bestimmten Zweck) hinsichtlich dieser Informationen ab. Ohne dass das Vorgenannte dadurch eingeschränkt wird, haften die MSCI-Parteien keinesfalls in irgendeiner Weise für unmittelbare, mittelbare, konkrete, Folgeschäden oder irgendwelche sonstigen Schäden oder für Schadensersatzleistungen mit Strafcharakter (einschließlich entgangener Gewinne). (www.msci.com)


Wichtige Informationen

Dieses Marketingdokument dient dem Vertrieb des in ihm vorgestellten Investmentfonds und stellt kein Angebot, keine Anlageberatung oder -empfehlung und keine unabhängige Finanzanalyse dar. Es kann eine Anlageberatung durch Ihre Bank nicht ersetzen. Die gesetzlichen Anforderungen zur Unvoreingenommenheit von Finanzanalysen sind nicht eingehalten. Ein Verbot des Handels der besprochenen Finanzprodukte vor der Veröffentlichung dieses Dokuments besteht nicht. Das Dokument ist nicht für US-Bürger bestimmt. Frühere Wertentwicklungen, Simulationen oder Prognosen sind kein verlässlicher Indikator für die künftige Wertentwicklung. Aufgrund seiner Zusammensetzung kann der Fonds eine erhöhte Volatilität aufweisen, d. h. die Anteilpreise können erheblichen Schwankungen unterworfen sein.

Die Informationen in diesem Dokument beruhen auf externen Quellen, die wir für zuverlässig halten, aber keiner neutralen Prüfung unterzogen haben. Wir übernehmen weder Gewähr noch Haftung für die Richtigkeit und Vollständigkeit der Informationen. Die in diesem Dokument vertretenen Meinungen stellen ausschließlich die Auffassungen des Autors/der Autoren dar und können sich jederzeit ändern; solche Meinungsänderungen müssen nicht publiziert werden. Der Fonds ist nicht für jeden Anleger geeignet. Es ist möglich, dass der Anleger bei Investment in diesen Fonds einen Verlust, auch bis zur Höhe seines gesamten Investments, erleidet. Die Informationen ersetzen nicht den allein maßgeblichen Verkaufsprospekt, die wesentlichen Anlegerinformationen und aktuellen Jahres- und Halbjahresberichte. Diese erhalten Sie kostenlos bei der HSBC Trinkaus & Burkhardt AG, Hansaallee 3, 40549 Düsseldorf sowie unter www.assetmanagement.hsbc.de. Weitere Informationen finden Sie im Prospekt.

Quelle: HSBC Asset Management, Daten zum 30 November 2021

Follow us on:



Telefon: +49 (0) 211 910 4784 E-Mail: fonds@hsbc.de Website: www.etf.hsbc.com
Für weitere Informationen kontaktieren Sie uns bitte Tel: +49 (0)211 910 4784. Webseite: www.assetmanagement.hsbc.de/de

Fondscenter



Glossar

