

HSBC ETFs PLC

HSBC FTSE 100 UCITS ETF

Monatlicher Bericht 31 Mai 2022 | H4ZB GY



Anlageziel

Der Fonds strebt an, die Erträge des FTSE 100 Index (der „Index“) so genau wie möglich nachzubilden. Der Fonds investiert in Aktien von im Index enthaltenen Unternehmen oder baut ein Engagement in diesen auf.



Anlagestrategie

Der Index setzt sich aus den 100 größten börsennotierten Unternehmen im Vereinigten Königreich zusammen. Der Fonds wird passiv verwaltet und ist bestrebt, im Allgemeinen im selben Verhältnis in die Aktien der Unternehmen zu investieren, wie diese im Index vertreten sind. Es kann jedoch Situationen geben, in denen es dem Fonds nicht möglich ist, in alle Bestandteile des Index zu investieren. Wenn der Fonds nicht in der Lage ist, direkt in die Unternehmen zu investieren, die den Index bilden, kann er ein Engagement mittels anderer Anlagen wie Hinterlegungsscheine, Derivate oder Fonds erzielen. Der Fonds darf unter außergewöhnlichen Marktbedingungen bis zu 35 % seines Vermögens in Wertpapiere eines einzigen Emittenten investieren. Der Fonds kann bis zu 10 % seines Vermögens in Total Return Swaps investieren. Der Fonds kann bis zu 10 % seines Vermögens in andere Fonds investieren, einschließlich HSBC-Fonds. Eine vollständige Beschreibung der Anlageziele und des Einsatzes von Derivaten finden Sie im Prospekt.



Hauptrisiken

- Der Wert der Fondsanteile kann sowohl steigen als auch fallen und das in den Fonds investierte Kapital kann stets gefährdet sein.
- Der Wert investierbarer Wertpapiere kann sich im Laufe der Zeit aufgrund einer Vielzahl von Faktoren ändern, insbesondere politische und wirtschaftliche Neuigkeiten, Regierungspolitik, demografische, kulturelle und bevölkerungsbezogene Veränderungen, Natur- oder von Menschen verursachte Katastrophen usw.
- Wenn der Fonds anstrebt, die Indexperformance durch das Halten einzelner Wertpapiere nachzubilden, gibt es keine Garantie, dass seine Zusammensetzung oder Performance zu jeder Zeit genau derjenigen des Zielindex entsprechen wird („Tracking Error“).

Fondsfakten

Fondsmanager	HSBC Global Asset Management (UK) Limited
Verwahrstelle	HSBC Continental Europe
Fondsverwalter	HSBC Securities Services (Ireland) DAC

Anteilklasse and Tracking Error Details

Wesentliche Kennzahlen

NAV je Anteil	GBP 75,83
Wertentwicklung 1 Monat	1,11%
Tracking error 3 Jahre	0,29%

Fondsfakten

UCITS V-konform	Ja
Behandlung von Dividenden	Ausschüttend
Ausschüttungshäufigkeit	Halbjährlich
Ex-Dividendendatum	20 Januar 2022
Dividendenrendite ¹	3,51%
Zuletzt gezahlte Dividende	1,286200
Dividendenwährung	GBP
Basiswährung der Anteilklasse	GBP
Domizil	Irland
Auflegungsdatum	24 August 2009
Anzahl der Anteile im Umlauf	6.610.000
Fondsvermögen	GBP 501.254.993
Benchmark	100% FTSE 100 Gross
Nachbildungsmethode	Physisch
SIPP-berechtigt	Ja
Emittent	HSBC ETFs PLC
Ende des Geschäftsjahres	Dez.

Gebühren und Kosten

Laufende Kostenquote ²	0,070%
-----------------------------------	---------------

Codes

ISIN	IE00B42TW061
WKN	A0N9WS

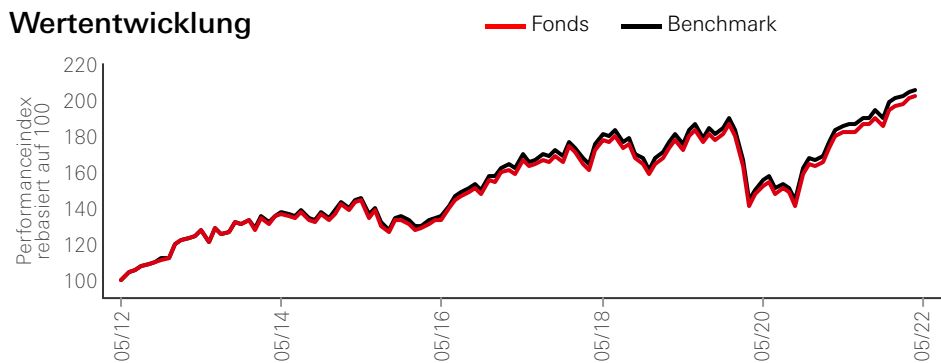
¹Dividendenrendite: Das Verhältnis der über die letzten 12 Monate ausgeschütteten Erträge zum aktuellen Nettoinventarwert des Fonds.

²Laufende Kostenquote, basiert auf Kosten über ein Jahr. Die Quote beinhaltet jährliche Verwaltungsgebühren und zugrunde liegende Transaktionskosten. Dieser Wert kann von Zeit zu Zeit variieren.

Die frühere Wertentwicklung lässt keine Vorhersagen für die künftige Wertentwicklung zu. Die dargestellte Wertentwicklung basiert auf Netto-Inventarwerten. Ein Ausgabeaufschlag und Ihr Depotpreis (soweit diese anfallen) sind in der Darstellung nicht berücksichtigt und wirken sich negativ auf die Wertentwicklung der Anlage aus. Bei einer Anlagesumme von EUR 1.000 ist für die Anschaffung ein Ausgabeaufschlag in der Höhe von z.B. 5% zu berücksichtigen. Die dargestellte Wertentwicklung verringert sich in diesem Beispiel um EUR 50. Zusätzlich fällt ein jährliches Entgelt für die Verwahrung und Verwaltung an. Die tatsächlichen Entgelte ergeben sich aus dem Preis- und Leistungsverzeichnis Ihrer Bank.

Dies ist eine Marketingkommunikation. Bitte lesen Sie den Prospekt und KIID, bevor Sie abschließende Anlageentscheidungen treffen. Quelle: HSBC Asset Management, Daten zum 31 Mai 2022

Wertentwicklung

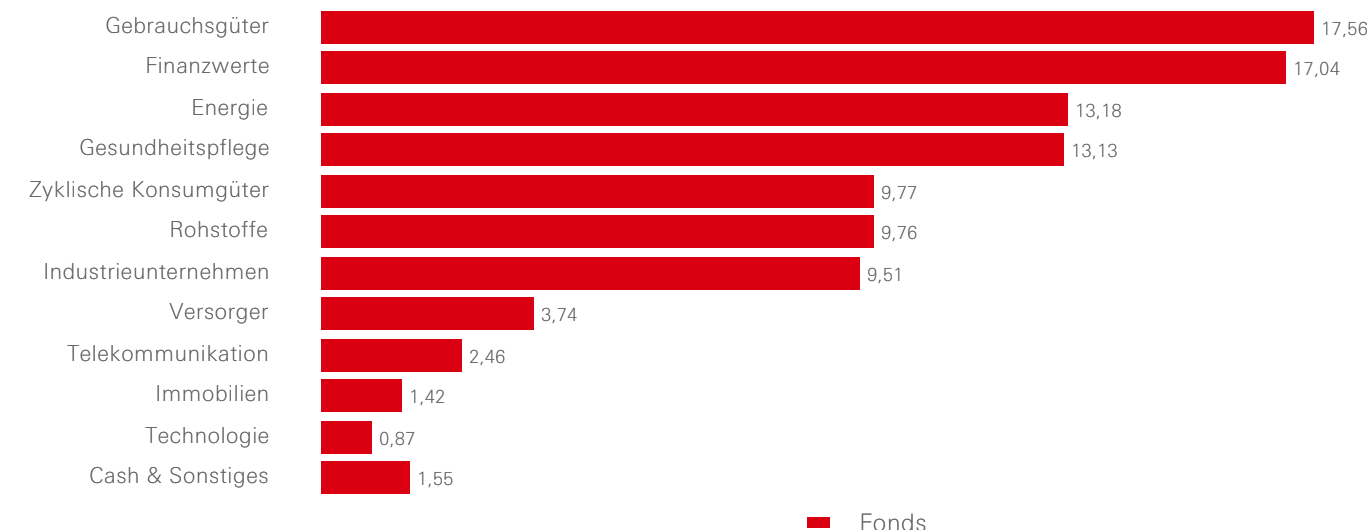


Wertentwicklung (%)	YTD	1 Monat	3 Monate	6 Monate	1 Jahr	3 Jahre annualisiert	5 Jahre annualisiert	10 Jahre annualisiert
Fonds	4,82	1,11	3,35	9,77	12,33	5,73	4,09	7,44
Benchmark	4,83	1,13	3,34	9,81	12,40	5,79	4,17	7,65
Nachbildungs- unterschied	-0,01	-0,02	0,01	-0,04	-0,07	-0,06	-0,08	-0,21
Tracking error	--	--	--	--	0,11	0,29	0,22	--

Rollierende Wertentwicklung (%)	31/05/21- 31/05/22	31/05/20- 31/05/21	31/05/19- 31/05/20	31/05/18- 31/05/19	31/05/17- 31/05/18	31/05/16- 31/05/17	31/05/15- 31/05/16	31/05/14- 31/05/15	31/05/13- 31/05/14	31/05/12- 31/05/13
Fonds	12,33	19,34	-11,82	-2,65	6,17	25,32	-7,58	5,37	7,36	27,97
Benchmark	12,40	19,48	-11,85	-2,54	6,32	25,50	-7,23	5,73	7,78	28,41

Aktienmerkmale	Fonds	Benchmark	Benchmark
Anzahl der Positionen (ohne Kasse)	101	100	Index-Name
Durchschnittliche Marktkapitalisierung (GBP Mio.)	69.813	69.853	Index-Währung
Kurs-Gewinn-Verhältnis	11,11	11,11	Benchmark-Typ
			Häufigkeit der Index-Neugewichtung
			TR-Index Bloomberg-Ticker
			TR-Index Reuters RIC

Sektorallokation (%)



Die frühere Wertentwicklung lässt keine Vorhersagen für die künftige Wertentwicklung zu. Die dargestellte Wertentwicklung basiert auf Netto-Inventarwerten. Ein Ausgabeaufschlag und Ihr Depotpreis (soweit diese anfallen) sind in der Darstellung nicht berücksichtigt und wirken sich negativ auf die Wertentwicklung der Anlage aus. Bei einer Anlagesumme von EUR 1.000 ist für die Anschaffung ein Ausgabeaufschlag in der Höhe von z.B. 5% zu berücksichtigen. Die dargestellte Wertentwicklung verringert sich in diesem Beispiel um EUR 50. Zusätzlich fällt ein jährliches Entgelt für die Verwahrung und Verwaltung an. Die tatsächlichen Entgelte ergeben sich aus dem Preis- und Leistungsverzeichnis Ihrer Bank.

Quelle: HSBC Asset Management, Daten zum 31 Mai 2022

Top 10 Positionen	Sektor	Gewichtung (%)
Shell Plc	Energie	8,98
AstraZeneca PLC	Gesundheitspflege	8,00
HSBC Holdings PLC	Finanzwerte	5,38
Unilever PLC	Gebrauchsgüter	4,83
GSK PLC	Gesundheitspflege	4,23
Diageo PLC	Gebrauchsgüter	4,17
BP PLC	Energie	4,12
British American Tobacco PLC	Gebrauchsgüter	3,95
Glencore Plc	Rohstoffe	3,39
Rio Tinto Plc	Rohstoffe	3,09

Bei den zehn größten Positionen sind Zahlungsmittel und Zahlungsmitteläquivalente sowie Geldmarktfonds nicht berücksichtigt.

Name der Börse	Notierungstag	Handels- währung	Handels-zeiten	Bloomberg- Ticker	Reuters RIC	iNAV Bloomberg	iNAV Reuters
LONDON STOCK EXCHANGE	25 Aug 2009	GBP	08:00 - 16:30	HUKX LN	HUKX.L	HUKXGBIV	HUKXGBiv.P
NYSE EURONEXT - EURONEXT PARIS	07 Dez 2009	EUR	09:00 - 17:30	UKX FP	HUKX.PA	HUKXEUIV	HUKXEUIv.P
SIX SWISS EXCHANGE	02 Sep 2010	USD	09:00 - 17:30	HUKX SW	HUKX.S	HUKXUSIV	HUKXUSiv.P
DEUTSCHE BOERSE AG-XETRA	08 Okt 2010	EUR	09:00 - 17:30	H4ZB GY	H4ZB.DE	HUKXEUIV	HUKXEUIv.P
DEUTSCHE BOERSE AG- XFRA	08 Okt 2010	EUR	08:00 - 20:00	H4ZB GR	H4ZB.DE	HUKXEUIV	HUKXEUIv.P

Angaben zu Risiken

- Der Fonds kann Derivate verwenden, deren Verhalten unvorhersehbar sein kann. Die Preisbildung und Volatilität vieler Derivate kann von der strengen Nachbildung der Preisbildung oder Volatilität ihrer zugrunde liegenden Referenzwerte, Instrumente oder Vermögenswerte abweichen.
- Eine Anlagehebelung tritt auf, wenn das wirtschaftliche Engagement größer als der investierte Betrag ist, z. B. bei der Verwendung von Derivaten. Ein Fonds, der eine Hebelung einsetzt, kann aufgrund des Verstärkungseffekts bei einer Preisänderung der Referenzquelle höhere Gewinne und/oder Verluste erfahren.
- Weitere Informationen zu den potenziellen Risiken finden Sie in den wesentlichen Anlegerinformationen und/oder im Prospekt bzw. Emissionsprospekt.

Index-Haftungsausschluss

FTSE International Limited („FTSE“) © FTSE 2021. „FTSE®“ ist eine Marke der Unternehmen der London Stock Exchange Group und wird von der FTSE International Limited in Lizenz verwendet. Alle Rechte an den FTSE-Indizes und / oder FTSE-Ratings stehen FTSE und/oder seinen Lizenzgebern zu. Weder FTSE noch seine Lizenzgeber übernehmen jegliche Haftung für etwaige Fehler oder Auslassungen in den FTSE-Indizes und/oder FTSE-Ratings oder den zugrunde liegenden Daten. Ohne ausdrückliche schriftliche Zustimmung durch FTSE dürfen keinerlei FTSE-Daten weitergegeben werden.


Wichtige Informationen

Das hierin enthaltene Material dient nur zu Marketingzwecken und zu Ihrer Information. Dieses Dokument ist weder vertraglich bindend noch sind wir verpflichtet, es Ihnen durch eine gesetzliche Bestimmung zur Verfügung zu stellen. Es stellt weder eine Rechts-, Steuer- oder Anlageberatung noch eine Empfehlung an die Leser dieses Materials zum Kauf oder Verkauf von Anlagen dar. Sie dürfen sich daher bei Anlageentscheidungen nicht auf den Inhalt dieses Dokuments stützen.

Die Informationen in diesem Dokument beruhen auf externen Quellen, die wir für zuverlässig halten, aber keiner neutralen Prüfung unterzogen haben. Wir übernehmen weder Gewähr noch Haftung für die Richtigkeit und Vollständigkeit der Informationen. Die in diesem Dokument vertretenen Meinungen stellen ausschließlich die Auffassungen des Autors/der Autoren dar und können sich jederzeit ändern; solche Meinungsänderungen müssen nicht publiziert werden. Der Fonds ist nicht für jeden Anleger geeignet. Es ist möglich, dass der Anleger bei Investment in diesen Fonds einen Verlust, auch bis zur Höhe seines gesamten Investments, erleidet. Die Informationen ersetzen nicht den allein maßgeblichen Verkaufsprospekt, die wesentlichen Anlegerinformationen und aktuellen Jahres- und Halbjahresberichte. Diese erhalten Sie kostenlos bei der HSBC Trinkaus & Burkhardt AG, Hansaallee 3, 40549 Düsseldorf sowie unter www.assetmanagement.hsbc.de. Weitere Informationen finden Sie im Prospekt.

Quelle: HSBC Asset Management, Daten zum 31 Mai 2022

Follow us on:



Telefon: +49 (0) 211 910 4784 E-Mail:

fonds@hsbc.de Website:

www.etf.hsbc.com

Für weitere Informationen kontaktieren

Sie uns bitte Tel: +49 (0)211 910 4784.

Webseite:

www.assetmanagement.hsbc.de/de

Fondscenter



Glossar

