

iShares Core MSCI EMU UCITS ETF

Euro (Acumulación)

iShares VII plc

febrero 2026

La rentabilidad, los desgloses de la cartera y la información sobre los activos netos son a: 28 feb 2026. Todos los demás datos a: 04 mar 2026.

Este documento es material de marketing. Para inversores en el España. Los inversores deben leer el documento KIID/PRIIP KID y el folleto antes de invertir, además de remitirse al folleto si desean conocer la lista completa de riesgos del fondo.

DESCRIPCIÓN GENERAL DEL FONDO

El fondo pretende replicar la rentabilidad de un índice compuesto por compañías de países desarrollados de Europa que formen parte de la Unión Económica y Monetaria (UEM).

VENTAJAS PRINCIPALES

- Exposición diversificada a compañías de la UEM
- Inversión directa en una amplia gama de compañías de la UEM
- Exposición regional

INDICADOR DE RIESGO

Menor riesgo

Remuneración potencialmente menor

Mayor riesgo

Remuneración potencialmente mayor



CAPITAL EN RIESGO: El valor de las inversiones y los ingresos derivados de ellas pueden subir o bajar, y no están garantizados. Es posible que los inversores no recuperen la cantidad invertida originalmente.

RIESGOS CLAVES:

- El valor de los títulos de renta variable y los títulos relacionados con la renta variable se puede ver afectado por los movimientos diarios del mercado bursátil. Entre otros factores que influyen están los acontecimientos políticos, las noticias económicas, beneficios empresariales y los hechos societarios de importancia.
- Riesgo de contraparte: La insolvencia de cualquier entidad que presta servicios como la custodia de activos, o como contraparte de contratos financieros como los derivados, puede exponer a la Clase de acciones a pérdidas financieras.

INFORMACIÓN DEL PRODUCTO

ISIN : IE00B53QG562

Fecha de lanzamiento de la Clase de acciones : 12 ene 2010

Divisa de la clase del fondo : EUR

Porcentaje total de gastos : 0.12%

Uso de los Ingresos : Acumulación

Activos netos de la Clase de acciones (M) : 6,318.39 EUR

FACTORES CLAVES

Clase de activos : Renta variable

Índice de referencia : MSCI EMU Net Index (EUR)

Fecha de lanzamiento del fondo : 12 ene 2010

Activos netos del Fondo (M) : 8,063.21 EUR

Clasificación SFDR : No es artículo 8 o 9

Domicilio : Irlanda

Metodología : Réplica

Empresa de gestión : iShares VII plc

Estructura del producto : Físico

CARACTERÍSTICAS DE LA CARTERA

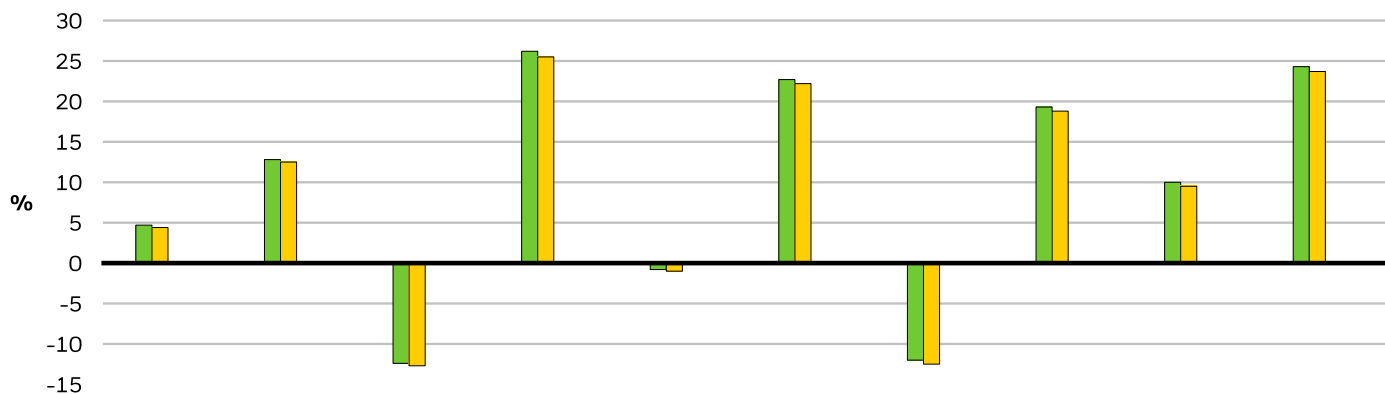
Múltiplo Precio/Valor en Libros : 2.24x

Múltiplo Precio/Utilidad : 18.07x

Beta a 3 años : 1.00

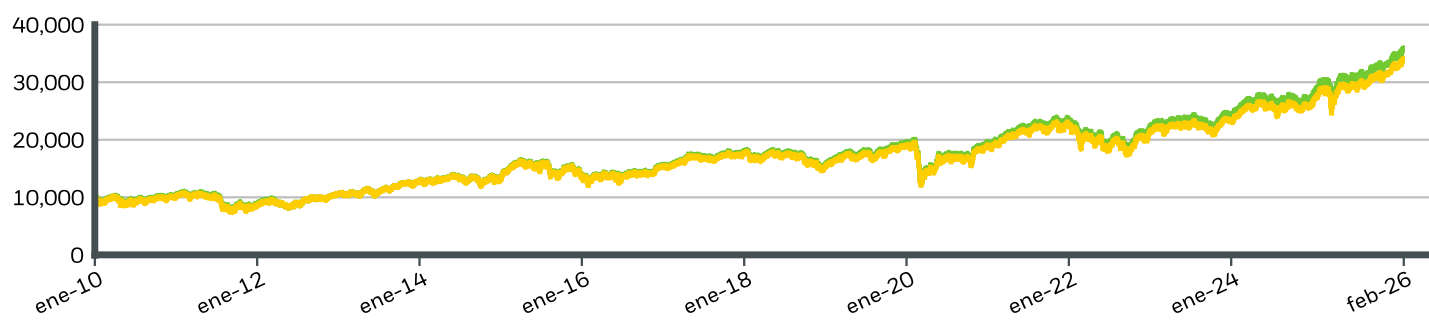
Número de valores : 225

RENTABILIDAD EN EL AÑO NATURAL



	2016	2017	2018	2019	2020	2021	2022	2023	2024	2025
Clase del fondo	4.66	12.75	-12.40	26.22	-0.76	22.73	-12.03	19.29	9.96	24.25
Índice de referencia	4.37	12.49	-12.71	25.47	-1.02	22.16	-12.47	18.78	9.49	23.70

CRECIMIENTO DE UNOS HIPOTÉTICOS 10.000 EUR DESDE EL LANZAMIENTO



RENTABILIDAD ACUMULADA Y ANUALIZADA

	ACUMULATIVO (%)					ANUALIZADO (% p.a.)		
	1m	3m	6m	YTD	1 Año	3 Años	5 Años	Desde su creación
Clase del fondo	3.60	9.03	15.22	6.49	19.23	15.91	12.88	8.22
Índice de referencia	3.60	9.02	15.13	6.50	18.72	15.42	12.38	7.87

Las cifras mostradas hacen referencia a rentabilidades pasadas. La rentabilidad pasada no es un indicador fiable de los resultados futuros y no debe ser el único factor que se considere a la hora de seleccionar un producto o estrategia. La clase de las acciones y la rentabilidad de referencia se muestran en EUR, mientras que la rentabilidad de referencia del fondo de cobertura se muestra en EUR. La rentabilidad mostrada se basa en el valor liquidativo (Net Asset Value, NAV), con reinversión de los rendimientos brutos, cuando proceda. En caso de que su inversión se haya realizado en una divisa que no sea la utilizada en el último cálculo de rentabilidad, la rentabilidad de su inversión podrá ser mayor o menor en función de las fluctuaciones de la divisa. Fuente: BlackRock

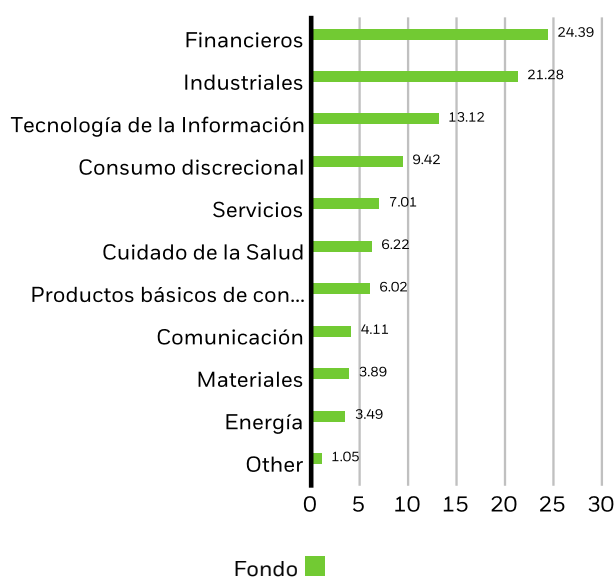
- Clase del fondo iShares Core MSCI EMU UCITS ETF Euro (Acumulación)
- Índice de referencia MSCI EMU Net Index (EUR)

POSICIONES 10 PRINCIPALES (%)

ASML HOLDING NV	7.21%
SIEMENS N AG	2.83%
SAP	2.69%
BANCO SANTANDER SA	2.39%
SCHNEIDER ELECTRIC	2.28%
ALLIANZ	2.19%
LVMH	2.04%
TOTALENERGIES	2.01%
IBERDROLA SA	1.94%
SIEMENS ENERGY N AG	1.94%
Total de la cartera	27.52%

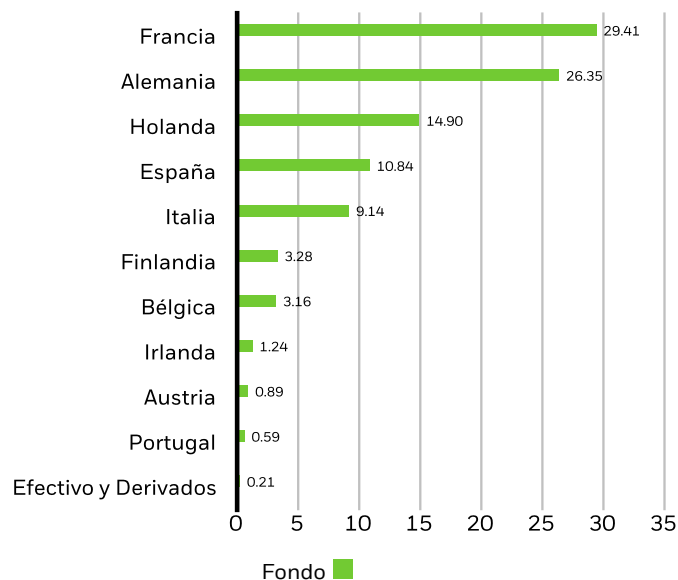
Tenencias sujetas a cambio.

DESGLOSE POR SECTORES (%)



Las asignaciones están sujetas a cambios. Fuente: BlackRock

DESGLOSE GEOGRÁFICO (%)



La exposición geográfica se relaciona principalmente con el domicilio de los emisores de los valores mantenidos en el producto, añadidos en conjunto y expresados después como porcentaje de tenencias totales del producto. No obstante, en algunos casos puede reflejar el país en donde el emisor de los valores desarrolla gran parte de su actividad comercial.

INFORMACIÓN DE OPERACIONES

Cambio	SIX Swiss Exchange	Euronext Amsterdam	Deutsche Boerse Xetra
Ticker	CSEMU	CEMU	SXR7
Ticker Bloomberg	CSEMU SW	CEMU NA	SXR7 GY
RIC	CSEMU.S	CEU1.AS	SXR7.DE
SEDOL	B53QG56	BQQ3P76	B3LYJC6
Moneda de listado	EUR	EUR	EUR

Este producto también cotiza en: Bolsa Mexicana De Valores, Santiago Stock Exchange, Borsa Italiana, London Stock Exchange

GLOSARIO

Clasificación SFDR: Artículo 8: Productos que promueven las características ambientales o sociales y fomentan unas buenas prácticas de gobierno corporativo. **Artículo 9:** Productos que tienen como objetivo realizar inversiones sostenibles y que mantienen unas buenas prácticas de gobierno corporativo. **Otro:** Productos que no cumplen los criterios para ser clasificados como Artículo 8 o 9.

Precio-beneficio: Un ratio de valoración de la cotización actual de la acción de la sociedad comparado con su beneficio por acción en el ejercicio de pronóstico actual, calculado como cotización de la acción actual dividida entre el beneficio por acción actual.

Relación precio-libro: representa el coeficiente del precio de cierre actual de la acción respecto del valor contable por acción del último trimestre.

INFORMACIÓN IMPORTANTE:

En el Espacio Económico Europeo (EEE): el presente documento ha sido publicado por BlackRock (Netherlands) B.V., que está autorizada y regulada por la Autoridad reguladora de los mercados financieros de los Países Bajos. Domicilio social sito en Amstelplein 1, 1096 HA, Amsterdam, Tel: 020 – 549 5200, Tel: 31-20-549-5200. Inscrita en el Registro Mercantil con el n.º 17068311 Por su protección, normalmente las llamadas telefónicas se graban. En Irlanda, y solo en relación con Profesionales per se y/o Contrapartes Elegibles (es decir, Inversores Profesionales), el presente documento también puede ser publicado por BlackRock Investment Management (UK) Limited, entidad autorizada y regulada por la Autoridad de Conducta Financiera. Domicilio social: 12 Throgmorton Avenue, Londres, EC2N 2DL. Tel: + 44 (0)20 7743 3000. Inscrita en Inglaterra y Gales con el n.º 02020394. Por su protección, normalmente las llamadas telefónicas se graban. Consulte el sitio web de la FCA si desea obtener una lista de las actividades autorizadas que desarrolla BlackRock.

En el Reino Unido y en los países no pertenecientes al Espacio Económico Europeo (EEE) (con la excepción de Suiza): el presente documento es publicado por BlackRock Investment Management (UK) Limited, entidad autorizada y regulada por la Autoridad de Conducta Financiera. Domicilio social: 12 Throgmorton Avenue, Londres, EC2N 2DL. Tel: + 44 (0)20 7743 3000. Inscrita en Inglaterra y Gales con el n.º 02020394. Por su protección, normalmente las llamadas telefónicas se graban. Consulte el sitio web de la FCA si desea obtener una lista de las actividades autorizadas que desarrolla BlackRock.

Este documento constituye material promocional. iShares plc, iShares II plc, iShares III plc, iShares IV plc, iShares V plc, iShares VI plc e iShares VII plc (en conjunto, las «Sociedades») son sociedades de inversión de capital variable con responsabilidad segregada entre sus fondos, que se han constituido con arreglo a las leyes de Irlanda y han sido autorizadas por el Banco Central de Irlanda. Podrá obtenerse el Folleto (disponible en francés, alemán, polaco e inglés), el Documento de Datos Fundamentales para el Inversor (solo en el Reino Unido), los PRIIP KID e información adicional sobre el Fondo o la Clase de Acciones, como los detalles de las principales inversiones subyacentes de cada Clase y los precios de las Acciones, en el sitio web de iShares: www.ishares.com, llamando al +44 (0)845 357 7000 o a través de su intermediario o asesor financiero. El valor liquidativo indicativo intradía de la Clase de Acciones puede obtenerse en <http://deutsche-boerse.com> y/o en <http://www.reuters.com>. Las participaciones / acciones de un ETF OICVM que se hayan adquirido en el mercado secundario, por lo general, no pueden revenderse directamente al mismo ETF OICVM. Los inversores que no sean Participantes Autorizados deben comprar y vender acciones en un mercado secundario a través de un intermediario (p. ej. un corredor de Bolsa) y, al hacerlo, podrían incurrir en comisiones e impuestos adicionales. Además, como el precio al que se negocian las Acciones en el mercado secundario puede diferir del Valor liquidativo por Acción, los inversores podrían pagar un importe superior al Valor liquidativo por Acción vigente en ese momento al comprar acciones y recibir un importe inferior al Valor liquidativo por Acción vigente en ese momento al venderlas. LOS OICVM NO GARANTIZAN RENDIMIENTOS Y LA RENTABILIDAD HISTÓRICA NO GARANTIZA RESULTADOS FUTUROS

Este documento constituye material promocional y será válido durante los 12 meses siguientes a su publicación

Este documento no es, y en ningún caso debe interpretarse, como un anuncio o cualquier otro artículo de promoción de una oferta pública de acciones en Estados Unidos o Canadá. Este documento no está dirigido a personas que sean residentes en Estados Unidos, Canadá o cualquiera de sus provincias o territorios en los que las empresas/valores no estén autorizados o registrados para su distribución y donde no se haya depositado un folleto ante ninguna comisión de valores o autoridad reguladora. Las empresas/valores no pueden adquirirse o mantenerse en un Plan ERISA (Ley estadounidense de Garantía de ingresos por jubilación de los empleados) ni adquirirse con los activos dicho Plan.

BlackRock ha obtenido los análisis que aparecen en este documento para sus propios fines y puede que haya actuado basándose en ellos. Los resultados de dichos análisis se facilitan únicamente con carácter secundario. Las opiniones expresadas no constituyen asesoramiento de inversión ni de otro tipo, y están sujetas a modificación. No reflejan necesariamente las opiniones de ninguna empresa del Grupo BlackRock ni de ninguna parte de ellas, y no se ofrece garantía alguna respecto de su exactitud.

Este documento tiene fines meramente informativos y no constituye una oferta o una invitación para que ninguna persona invierta en ningún fondo de BlackRock, y no se ha elaborado en relación con ninguna oferta de tales características.

© 2026 BlackRock, Inc. Todos los derechos reservados. BLACKROCK, BLACKROCK SOLUTIONS e iSHARES son marcas comerciales de BlackRock, Inc. o de sus filiales. Las demás marcas comerciales pertenecen a sus respectivos propietarios.