

iShares € High Yield Corp Bond UCITS ETF

Euro (Distribución)

iShares plc

marzo 2026

La rentabilidad, los desgloses de la cartera y la información sobre los activos netos son a: **31 mar 2026**. Todos los demás datos a: **14 abr 2026**.

Este documento es material de marketing. Para inversores en el España. Los inversores deben leer el documento KIID/PRIIP KID y el folleto antes de invertir, además de remitirse al folleto si desean conocer la lista completa de riesgos del fondo.

DESCRIPCIÓN GENERAL DEL FONDO

El fondo pretende replicar la rentabilidad de un índice compuesto por bonos corporativos de alto rendimiento denominados en euros.

VENTAJAS PRINCIPALES

- Exposición diversificada a bonos con calificación inferior a grado de inversión (conocidos como bonos de alto rendimiento)
- Inversión directa en bonos corporativos sectoriales (compañías industriales, de servicios públicos y financieras)
- Exposición a bonos de alto rendimiento denominados en euros

INDICADOR DE RIESGO

Menor riesgo

Remuneración potencialmente menor

Mayor riesgo

Remuneración potencialmente mayor



CAPITAL EN RIESGO: El valor de las inversiones y los ingresos derivados de ellas pueden subir o bajar, y no están garantizados. Es posible que los inversores no recuperen la cantidad invertida originalmente.

RIESGOS CLAVES:

- Los cambios en los tipos de interés, el riesgo de crédito y/o los impagos de los emisores tendrán un impacto significativo en la rentabilidad de los títulos de renta fija. Los valores calificados sin categoría de inversión pueden ser más sensibles a estos riesgos que los valores de renta fija con mejor calificación. Las rebajas de la calificación de solvencia potenciales o reales pueden incrementar el nivel de riesgo.
- Riesgo de contraparte: La insolvencia de cualquier entidad que presta servicios como la custodia de activos, o como contraparte de contratos financieros como los derivados, puede exponer a la Clase de acciones a pérdidas financieras.
- Riesgo de crédito: El emisor de un valor mantenido en el Fondo podría no satisfacer sus obligaciones de pago de importes debidos o de reembolso de capital. Si una institución financiera no puede atender sus obligaciones financieras, sus activos financieros pueden exponerse a una depreciación de valor o una conversión (es decir, «recapitalización interna») por parte de las autoridades competentes para rescatar la institución.
- Riesgo de liquidez: Una menor liquidez significa que el número de compradores y vendedores resulta insuficiente para permitir que el Fondo venda o compre las inversiones con facilidad.

Información del producto

ISIN : IE00B66F4759

Fecha de lanzamiento de la Clase de acciones : 03 sept 2010

Divisa de la clase del fondo : EUR

Porcentaje total de gastos : 0.50%

Uso de los Ingresos : Distribución

Activos netos de la Clase de acciones (M) : 4,623.64 EUR

FACTORES CLAVES

Clase de activos : Renta fija

Índice de referencia : Markit iBoxx Euro Liquid High Yield Index (EUR)

Fecha de lanzamiento del fondo : 03 sept 2010

Tipo de distribución : Trimestral

Activos netos del Fondo (M) : 6,687.44 EUR

Clasificación SFDR : No es artículo 8 o 9

Domicilio : Irlanda

Metodología : Muestra

Empresa de gestión : iShares plc

Estructura del producto : Físico

CARACTERÍSTICAS DE LA CARTERA

Plazo Promedio Ponderado : 3.59

Duración Efectiva : 2.56

Desviación típica (3 años) : 2.88%

Beta a 3 años : 1.01

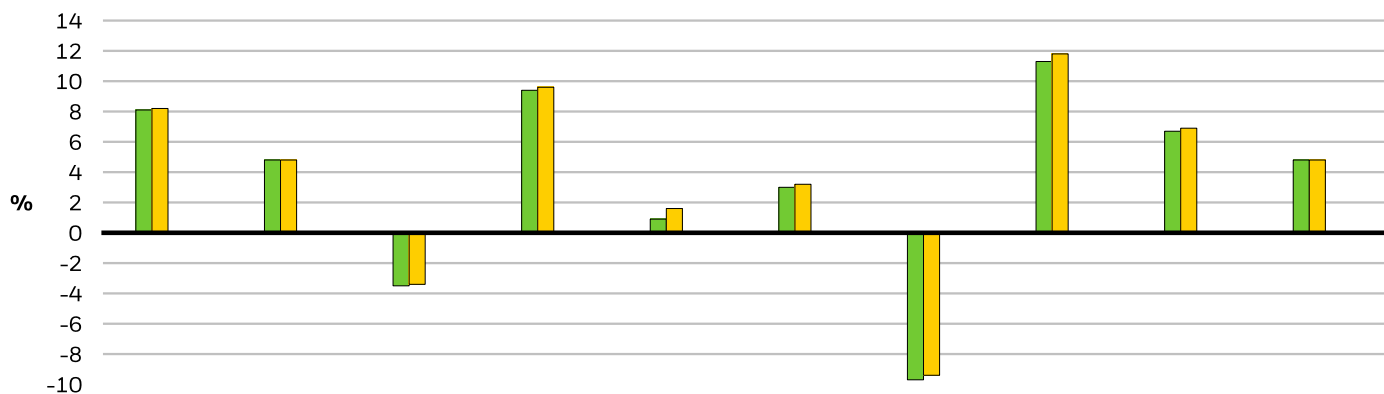
Rentabilidad al final de 12 meses : 5.34%

Peor rendimiento posible (yield-to-worst) : 6.37%

Número de valores : 646

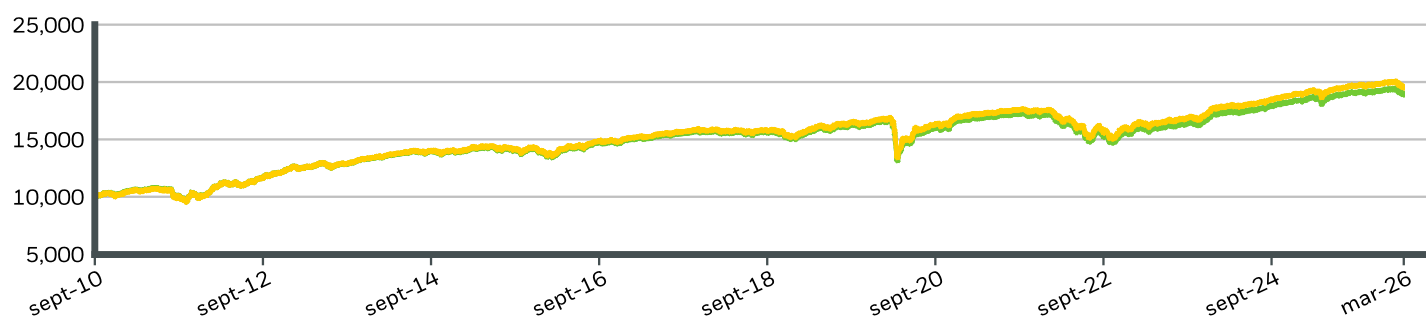
Consulte el Glosario si desea obtener más información.

RENTABILIDAD EN EL AÑO NATURAL



	2016	2017	2018	2019	2020	2021	2022	2023	2024	2025
Clase del fondo	8.05	4.77	-3.52	9.37	0.92	2.97	-9.72	11.33	6.67	4.80
Índice de referencia	8.15	4.83	-3.39	9.55	1.65	3.18	-9.41	11.80	6.86	4.76

CRECIMIENTO DE UNOS HIPOTÉTICOS 10.000 EUR DESDE EL LANZAMIENTO



RENTABILIDAD ACUMULADA Y ANUALIZADA

	ACUMULATIVO (%)					ANUALIZADO (% p.a.)		
	1m	3m	6m	YTD	1 Año	3 Años	5 Años	Desde su creación
Clase del fondo	-2.39	-1.73	-1.03	-1.73	2.36	5.94	2.32	4.19
Índice de referencia	-2.37	-1.67	-1.01	-1.67	2.39	6.12	2.55	4.40

Las cifras mostradas hacen referencia a rentabilidades pasadas. La rentabilidad pasada no es un indicador fiable de los resultados futuros y no debe ser el único factor que se considere a la hora de seleccionar un producto o estrategia. La clase de las acciones y la rentabilidad de referencia se muestran en EUR, mientras que la rentabilidad de referencia del fondo de cobertura se muestra en EUR. La rentabilidad mostrada se basa en el valor liquidativo (Net Asset Value, NAV), con reinversión de los rendimientos brutos, cuando proceda. En caso de que su inversión se haya realizado en una divisa que no sea la utilizada en el último cálculo de rentabilidad, la rentabilidad de su inversión podrá ser mayor o menor en función de las fluctuaciones de la divisa. Fuente: BlackRock

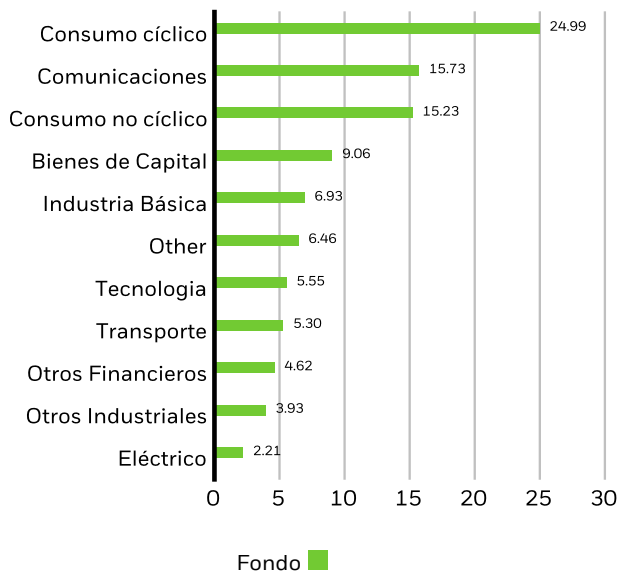
■ Clase del fondo iShares € High Yield Corp Bond UCITS ETF Euro (Distribución)
■ Índice de referencia Markit iBoxx Euro Liquid High Yield Index (EUR)

PRINCIPALES EMISORES

FIBERCOPI SPA	1.63%
SCHAEFFLER AG	1.52%
ZF EUROPE FINANCE BV	1.45%
TEVA PHARMACEUTICAL FINANCE NETHERLANDS II BV	1.42%
FORVIA SE	1.34%
SOFTBANK GROUP CORP	1.30%
ILIAD SA	1.20%
RENAULT SA	1.18%
VALEO SE	1.17%
UNITED GROUP BV	1.16%
Total de la cartera	13.37%

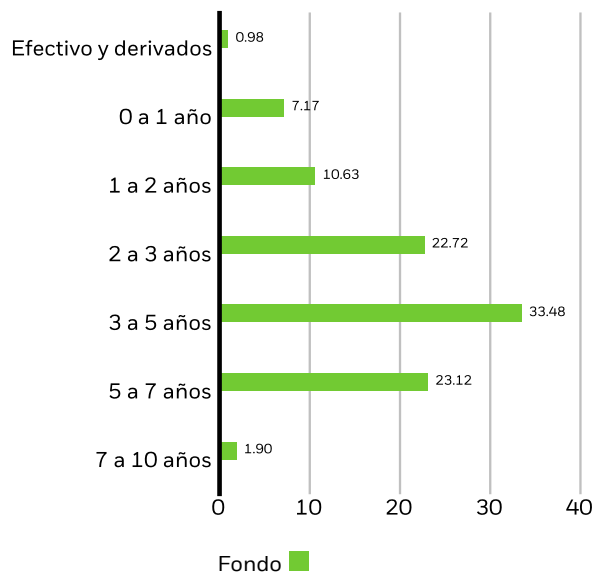
Posiciones sujetas a cambios.

DESGLOSE POR SECTORES (%)



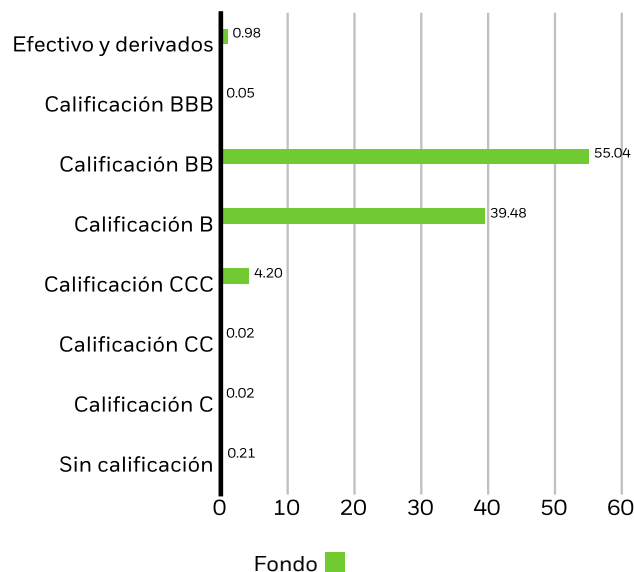
Las asignaciones están sujetas a cambios. Fuente: BlackRock

DESGLOSE POR VENCIMIENTO (%)



Las asignaciones están sujetas a cambios. Fuente: BlackRock

CALIDAD DE CRÉDITO (%)



Las calificaciones de calidad crediticia de los valores del fondo se reciben de S&P, Moodys y Fitch y se convierten a la categoría equivalente de calificación mayor de S&P. Este desglose es proporcionado por BlackRock y toma la calificación media de las tres agencias, cuando las tres agencias califican un instrumento, se toma la menor de las calificaciones al igual que si sólo dos agencias califican un instrumento y una calificación si es todo lo que se proporciona. Los valores no calificados no indican necesariamente baja calidad. Por debajo del grado de inversión se representa por la calificación de BB o menor. Las calificaciones y la calidad crediticia de la cartera pueden cambiar con el tiempo.

INFORMACIÓN EN MATERIA DE CONTRATACIÓN

Cambio	London Stock Exchange	Deutsche Boerse Xetra	London Stock Exchange
Ticker	IHYG	EUNW	SHYG
Ticker	IHYG LN	EUNW GY	SHYG LN
Bloomberg			
RIC	IHYG.L	EUNW.DE	SHYG.L
SEDOL	B66F475	BR17B61	B650MJ9
Moneda de listado	EUR	EUR	GBP

Este producto también cotiza en: Bolsa Mexicana De Valores, Borsa Italiana, SIX Swiss Exchange

GLOSARIO

Clasificación SFDR: Artículo 8: Productos que promueven las características ambientales o sociales y fomentan unas buenas prácticas de gobierno corporativo. **Artículo 9:** Productos que tienen como objetivo realizar inversiones sostenibles y que mantienen unas buenas prácticas de gobierno corporativo. **Otro:** Productos que no cumplen los criterios para ser clasificados como Artículo 8 o 9.

Yield to Maturity Yield to Maturity (YTM) is the discount rate that equates the present value of a bond's cash flows with its market price (including accrued interest). The Fund Average YTM is the weighted average of the fund's individual bond holding YTM's based upon Net Asset Value ('NAV'). The measure does not include fees and expenses. For callable bonds, YTM is the yield-to-worst.

Duración efectiva: La duración efectiva es una medida de la sensibilidad a los tipos de interés de un fondo. Dicho de otro modo, cuanto mayor sea la duración de un fondo, más sensible será este a las variaciones de los tipos de interés. Así pues, un fondo con una duración de diez años es dos veces más volátil que un fondo con una duración de cinco años.

INFORMACIÓN IMPORTANTE:

En el Espacio Económico Europeo (EEE): el presente documento ha sido publicado por BlackRock (Netherlands) B.V., que está autorizada y regulada por la Autoridad reguladora de los mercados financieros de los Países Bajos. Domicilio social sito en Amstelplein 1, 1096 HA, Amsterdam, Tel: 020 – 549 5200, Tel: 31-20-549-5200. Inscrita en el Registro Mercantil con el n.º 17068311 Por su protección, normalmente las llamadas telefónicas se graban. En Irlanda, y solo en relación con Profesionales per se y/o Contrapartes Elegibles (es decir, Inversores Profesionales), el presente documento también puede ser publicado por BlackRock Investment Management (UK) Limited, entidad autorizada y regulada por la Autoridad de Conducta Financiera. Domicilio social: 12 Throgmorton Avenue, Londres, EC2N 2DL. Tel: + 44 (0)20 7743 3000. Inscrita en Inglaterra y Gales con el n.º 02020394. Por su protección, normalmente las llamadas telefónicas se graban. Consulte el sitio web de la FCA si desea obtener una lista de las actividades autorizadas que desarrolla BlackRock.

En el Reino Unido y en los países no pertenecientes al Espacio Económico Europeo (EEE) (con la excepción de Suiza): el presente documento es publicado por BlackRock Investment Management (UK) Limited, entidad autorizada y regulada por la Autoridad de Conducta Financiera. Domicilio social: 12 Throgmorton Avenue, Londres, EC2N 2DL. Tel: + 44 (0)20 7743 3000. Inscrita en Inglaterra y Gales con el n.º 02020394. Por su protección, normalmente las llamadas telefónicas se graban. Consulte el sitio web de la FCA si desea obtener una lista de las actividades autorizadas que desarrolla BlackRock.

Este documento constituye material promocional. iShares plc, iShares II plc, iShares III plc, iShares IV plc, iShares V plc, iShares VI plc e iShares VII plc (en conjunto, las «Sociedades») son sociedades de inversión de capital variable con responsabilidad segregada entre sus fondos, que se han constituido con arreglo a las leyes de Irlanda y han sido autorizadas por el Banco Central de Irlanda. Podrá obtenerse el Folleto (disponible en francés, alemán, polaco e inglés), el Documento de Datos Fundamentales para el Inversor (solo en el Reino Unido), los PRIIP KID e información adicional sobre el Fondo o la Clase de Acciones, como los detalles de las principales inversiones subyacentes de cada Clase y los precios de las Acciones, en el sitio web de iShares: www.ishares.com, llamando al +44 (0)845 357 7000 o a través de su intermediario o asesor financiero. El valor liquidativo indicativo intradía de la Clase de Acciones puede obtenerse en <http://deutsche-boerse.com> y/o en <http://www.reuters.com>. Las participaciones / acciones de un ETF OICVM que se hayan adquirido en el mercado secundario, por lo general, no pueden venderse directamente al mismo ETF OICVM. Los inversores que no sean Participantes Autorizados deben comprar y vender acciones en un mercado secundario a través de un intermediario (p. ej. un corredor de Bolsa) y, al hacerlo, podrían incurrir en comisiones e impuestos adicionales. Además, como el precio al que se negocian las Acciones en el mercado secundario puede diferir del Valor liquidativo por Acción, los inversores podrían pagar un importe superior al Valor liquidativo por Acción vigente en ese momento al comprar acciones y recibir un importe inferior al Valor liquidativo por Acción vigente en ese momento al venderlas. LOS OICVM NO GARANTIZAN RENDIMIENTOS Y LA RENTABILIDAD HISTÓRICA NO GARANTIZA RESULTADOS FUTUROS

Este documento constituye material promocional y será válido durante los 12 meses siguientes a su publicación

Este documento no es, y en ningún caso debe interpretarse, como un anuncio o cualquier otro artículo de promoción de una oferta pública de acciones en Estados Unidos o Canadá. Este documento no está dirigido a personas que sean residentes en Estados Unidos, Canadá o cualquiera de sus provincias o territorios en los que las empresas/valores no estén autorizados o registrados para su distribución y donde no se haya depositado un folleto ante ninguna comisión de valores o autoridad reguladora. Las empresas/valores no pueden adquirirse o mantenerse en un Plan ERISA (Ley estadounidense de Garantía de ingresos por jubilación de los empleados) ni adquirirse con los activos dicho Plan.

BlackRock ha obtenido los análisis que aparecen en este documento para sus propios fines y puede que haya actuado basándose en ellos. Los resultados de dichos análisis se facilitan únicamente con carácter secundario. Las opiniones expresadas no constituyen asesoramiento de inversión ni de otro tipo, y están sujetas a modificación. No reflejan necesariamente las opiniones de ninguna empresa del Grupo BlackRock ni de ninguna parte de ellas, y no se ofrece garantía alguna respecto de su exactitud.

Este documento tiene fines meramente informativos y no constituye una oferta o una invitación para que ninguna persona invierta en ningún fondo de BlackRock, y no se ha elaborado en relación con ninguna oferta de tales características.

© 2026 BlackRock, Inc. Todos los derechos reservados. BLACKROCK, BLACKROCK SOLUTIONS e iSHARES son marcas comerciales de BlackRock, Inc. o de sus filiales. Las demás marcas comerciales pertenecen a sus respectivos propietarios.