

Dieses Informationsblatt entspricht dem Stand vom 31. Mai 2022, sofern nicht anders angegeben.
Die frühere Wertentwicklung gibt keinen verlässlichen Hinweis auf zukünftige Ergebnisse.

Xtrackers Germany Mittelstand & MidCap UCITS ETF 1D

ein Teilfonds von Xtrackers (IE) Plc

Überblick

- Direkte Anlage in deutschen Aktien
- Engagement in 70 deutschen Aktien mittlerer Kapitalisierung

Solactive Mittelstand & MidCap Deutschland TRN Index

Der Solactive Mittelstand and Midcap Deutschland Index zielt darauf ab, die Wertentwicklung des folgenden Markts abzubilden:

- deutsche Unternehmen mit mittlerer Kapitalisierung und einer Erstnotierung auf Xetra
 - Die kleinsten 70 Unternehmen der Top 100 in Deutschland nach Marktkapitalisierung
 - Gewichtung der zulässigen Bestandteile nach streubesitzbereinigter Marktkapitalisierung
 - jährliche Indexüberprüfung, Obergrenze des größten Bestandsanteils beträgt 10 %
- Weitere Informationen zur Index-, Auswahl- und Gewichtungsmethodik sind unter www.solactive.com verfügbar.

Fonds Informationen	
ISIN	IE00B9MRJJ36
Währung der Anteilsklasse	EUR
Fondswährung	EUR
Auflegungstermin des Fonds	09. Januar 2014
Gesellschaftssitz	Irland
Portfoliomethode	Direkte Replikation
Portfoliounterverwalter	DWS Investments UK Ltd
Anlageverwalter	DWS Investment GmbH
Verwahrstelle	State Street Custodial Services (Ireland) Limited
Pauschalgebühr ¹	0,40% p.a.
Ertragsverwendung	Ausschüttend
Nettoinventarwert (NAV)	EUR 26,52
Fondsvermögen	EUR 98,26 Mio.
Im Umlauf befindliche Anteile insgesamt	3,71 Mio.
Jährliche Rendite aus Wertpapierleihgeschäften ²	0,0890%

¹ Weitere Informationen / Glossar finden Sie hier.

² Bezogen auf die jährlichen Erträge aus Wertpapierleihgeschäften im vergangenen Jahr oder seit Beginn der Wertpapierleihgeschäfte durch den Fonds (vor weniger als einem Jahr), dividiert durch den Durchschnitt der vom Fonds verwalteten Vermögenswerte

Risiken von Exchange Traded Funds (ETFs)

- Der Fonds verfügt über keine Garantie, und Ihre Anlage ist dem Risiko eines Wertverlusts ausgesetzt. Der Wert Ihrer Anlage kann sowohl fallen als auch steigen.
- Der Wert einer Aktienanlage ist von einer Reihe von Faktoren abhängig, zu denen unter anderem Marktbedingungen, aktuelle Wirtschaftslage, Branche, geografische Region sowie politische Ereignisse gehören.
- Der Fonds ist den Bewegungen an den Aktienmärkten in einem einzelnen Land oder einer einzelnen Region ausgesetzt, die durch politische bzw. wirtschaftliche Entwicklungen, staatliche Maßnahmen oder Naturereignisse nachteilig beeinflusst werden können, von denen ein breiter diversifizierter Fonds nicht beeinträchtigt wäre.
- Der Fonds investiert in Unternehmen mit geringer und mittlerer Marktkapitalisierung. Dies kann im Vergleich zu Anlagen in Unternehmen mit größerer Marktkapitalisierung höhere Risiken mit sich bringen. Die Aktien können eine geringere Liquidität aufweisen und sind häufiger Kursschwankungen (bzw. Volatilität) ausgesetzt, was den Wert Ihrer Anlage beeinträchtigen kann.

Angaben zur kumulierten Wertentwicklung						
	1 Monat	3 Monate	6 Monate	1 Jahr	3 Jahre	Annualisierte Volatilität
Anteilklassen	-1,21%	-4,56%	-10,87%	-9,61%	34,68%	18,10%
Index	-1,43%	-4,78%	-11,01%	-9,68%	34,66%	17,95%
Tracking-Abweichung	0,22%	0,22%	0,15%	0,07%	0,02%	-
Tracking Error	0,30%	0,21%	0,15%	0,14%	0,11%	-

Angaben zur rollierenden Wertentwicklung						
	5/17 - 5/18	5/18 - 5/19	5/19 - 5/20	5/20 - 5/21	5/21 - 5/22	Seit Auflage
Anteilklassen	9,59%	-15,63%	13,20%	31,62%	-9,61%	7,47%
Index	9,49%	-15,87%	13,30%	31,58%	-9,68%	7,39%
Tracking-Abweichung	0,10%	0,24%	-0,10%	0,04%	0,07%	0,13%
Tracking Error	0,09%	0,14%	0,09%	0,08%	0,14%	0,11%

Angaben zur Wertentwicklung im Kalenderjahr						
	2017	2018	2019	2020	2021	YTD
Anteilklassen	30,98%	-23,70%	29,02%	17,09%	13,77%	-13,74%
Index	31,00%	-23,93%	28,92%	17,11%	13,84%	-13,90%
Tracking-Abweichung	-0,01%	0,23%	0,10%	-0,02%	-0,07%	0,16%
Tracking Error	0,07%	0,13%	0,11%	0,08%	0,12%	0,17%



Quelle: DWS, Indexanbieter

Notierungs- und Handelsinformationen							
Börse	Bloomberg Ticker	Reuters RIC	Handelswährung	NSIN	Börsenkürzel (lokal)	Abwicklung	
XETRA	XDGM GY	XDGM.DE	EUR	A1T795	XDGM	t+2	

Dieses Informationsblatt entspricht dem Stand vom 31. Mai 2022, sofern nicht anders angegeben.
Die frühere Wertentwicklung gibt keinen verlässlichen Hinweis auf zukünftige Ergebnisse.

Die 10 größten ETF-Bestandteile		
Wertpapier	ISIN	Gewichtung
MTU AERO ENGINES ORD	DE000A0D9PT0	4,43%
BEIERSDORF ORD	DE0005200000	4,28%
HAPAG LLOYD AG ORD	DE000HLA475	3,99%
RHEINMETALL ORD	DE0007030009	3,66%
PUMA SE ORD	DE0006969603	3,64%
HEIDELBGCEMENT ORD	DE0006047004	3,61%
COVESTRO ORD	DE0006062144	3,59%
SIEMENS ENERGY AG ORD	DE000ENER6Y0	3,53%
LEG IMMOBILIEN AGD	DE000LEG1110	3,11%
CARL ZEISS MEDITEC ORD	DE0005313704	2,92%

ETF Fundamentaldaten	
ETF PE Ratio (Forward)	11,32
ETF PE Ratio (Trailing)	10,82
Anzahl der Wertpapiere im Fonds	69

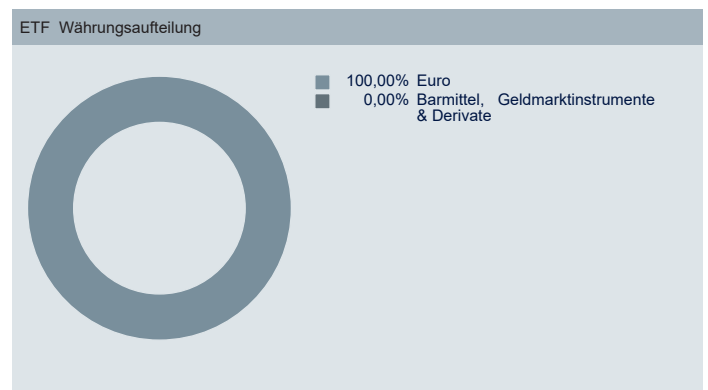
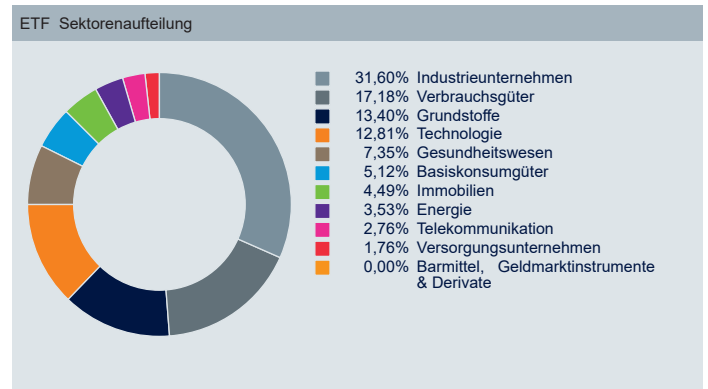
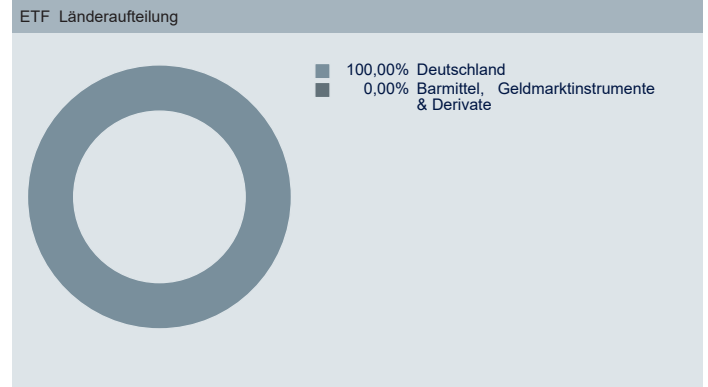
Quelle: DWS, 31. Mai 2022

Index Information	
Bloomberg Symbol	MTTLSTRN
Indextyp	Performanceindex (Netto)
Index Basiswährung	EUR
Anzahl Aktien im Index	68
Häufigkeit der Index-Neugewichtung	Annual

Quelle: Indexanbieter

Germany Mittelstand & MidCap UCITS ETF

Quelle: DWS;
 Aufgrund von Rundungen summieren sich die Zahlen möglicherweise nicht immer zu 100,00%.



Mehr Informationen zu Xtrackers

DWS
 Mainzer Landstrasse 11-17
 60329 Frankfurt am Main
 Hotline: +49 69 910 30549
 Fax: +49 69 910 41276

Info: Xtrackers.com
 E-Mail: Xtrackers@dws.com

Zusätzliche Information

Ein Glossar der Begriffe finden Sie unter etf.dws.com.

Die Wertentwicklung des ETF ist auf NIW-Basis angegeben, nach Abzug der Gebühren und Kosten für die Indexnachbildung. Die Wertentwicklung des ETF versteht sich inklusive reinvestierter Dividenden. Die Wertentwicklung des Index wird auf Basis der Gesamtrendite berechnet. Die Volatilität wird seit der Auflegung der Anteilsklasse berechnet.

Hauptrisikofaktoren

Anlagen in Fonds sind mit zahlreichen Risiken verbunden, darunter unter anderem allgemeine Marktrisiken, Kreditrisiken, Wechselkursrisiken, Zinsrisiken und Liquiditätsrisiken. Daher kann der Wert einer Investition in einen Xtrackers ETF sowohl steigen als auch fallen und zu Verlusten führen, bis hin zu einem Totalverlust des ursprünglich investierten Betrags. Wechselkursänderungen können sich auf den Wert Ihrer Investition auswirken. Wenn sich die Währung Ihres Wohnsitzlandes von der Währung unterscheidet, in der die zugrunde liegenden Anlagen des Fonds getätigt werden, kann sich der Wert Ihrer Anlage aufgrund von Wechselkursschwankungen erhöhen oder verringern.

Haftungsausschluss

Bei dem vorliegenden Dokument handelt es sich um eine Werbemittelung. Die in diesem Dokument enthaltenen Angaben stellen keine Anlageberatung oder Anlageempfehlung dar. Die vollständigen Angaben zum Teilfonds einschließlich der Risiken sind dem Verkaufsprospekt in der geltenden Fassung zu entnehmen. Dieser sowie die wesentlichen Anlegerinformationen stellen die allein verbindlichen Verkaufsdokumente des Teilfonds dar. Anleger können diese Dokumente sowie Kopien der Satzung und die jeweiligen, zuletzt veröffentlichten Jahres- und Halbjahresberichte bei der Zahl- und Informationsstelle, (DWS International GmbH, Mainzer Landstraße 11-17 – D-60329 Frankfurt am Main) kostenlos in Papierform und deutscher Sprache erhalten und unter etf.dws.com herunterladen. Alle Meinungsäußerungen geben die aktuelle Einschätzung der DWS International GmbH wieder, die sich ohne vorherige Ankündigung ändern können. Wie im jeweiligen Verkaufsprospekt erläutert, unterliegt der Vertrieb des oben genannten Teilfonds in bestimmten Rechtsordnungen Beschränkungen. So darf der hierin genannte Teilfonds weder innerhalb der USA, noch an oder für Rechnung von US-Personen oder in den USA ansässigen Personen zum Kauf angeboten oder an diese verkauft werden. Dieses Dokument und die in ihm enthaltenen Informationen dürfen nur in solchen Staaten verbreitet oder veröffentlicht werden, in denen dies nach den jeweils anwendbaren Rechtsvorschriften zulässig ist. Der direkte oder indirekte Vertrieb dieses Dokuments in den USA sowie dessen Übermittlung an oder für Rechnung von US-Personen oder an in den USA ansässige Personen, sind untersagt. Alle hier abgebildeten Kurse und Preise werden nur zu Informationszwecken zur Verfügung gestellt und dienen nicht als Indikator handelbarer Kurse / Preise. Wertentwicklungen der Vergangenheit sind kein verlässlicher Indikator für die künftige Wertentwicklung. Die Berechnung der Wertentwicklung erfolgt nach der BVI (Bundesverband Investment und Asset Management) Methode, d.h. ohne Berücksichtigung des Ausgabeaufschlages. Individuelle Kosten wie beispielsweise Gebühren, Provisionen und andere Entgelte sind in der Darstellung nicht berücksichtigt und würden sich bei Berücksichtigung negativ auf die Wertentwicklung auswirken. Der in diesem Dokument genannte Teilfonds bildet die Wertentwicklung des in seinem Namen genannten Index ab. Der Index-Sponsor haftet nicht für Fehler in seinem Index und ist nicht verpflichtet, auf entsprechende Fehler aufmerksam zu machen. Der Index Name ist eine eingetragene Marke des Index Sponsor („Index Sponsor“) bzw. des Lizenzgeber („Lizenzgeber“). Der Index Sponsor bzw. Lizenzgeber des hier aufgeführten Index gibt keinerlei Zusicherungen oder Gewährleistungen in Bezug auf Ergebnisse, die durch die Nutzung ihres Index und/oder der Indexstände oder in anderer Hinsicht an einem bestimmten Tag erzielt wurden. Der Teilfonds kann aufgrund der Zusammensetzung bzw. der für die Fondsverwaltung verwendeten Techniken eine erhöhte Volatilität (Wertschwankung) aufweisen. Xtrackers (IE) plc ist ein Organismus für gemeinsame Anlagen in Wertpapieren (OGAW) gemäß den anwendbaren Gesetzen und Vorschriften und als offene Investmentgesellschaft mit variablem Kapital und getrennter Haftung zwischen den Teilfonds strukturiert. Xtrackers (IE) plc ist in Irland unter der Registernummer 393802 eingetragen und hat ihren eingetragenen Sitz in 78 Sir John Rogerson's Quay, Dublin 2, Irland.

DWS Investment S.A. fungiert als Verwaltungsgesellschaft der Xtrackers (IE) plc.
 © DWS Investments UK Limited, 2022. Autorisiert und reguliert von der Financial Conduct Authority.

Index Haftungsausschluss

Das Finanzinstrument wird von der Solactive AG weder gesponsert noch beworben, verkauft oder auf sonstige Weise unterstützt und die Solactive AG gibt zu keiner Zeit eine ausdrückliche oder stillschweigende Garantie oder Zusicherung im Hinblick auf die Ergebnisse einer Nutzung des Index und/oder der Indexmarke oder des Indexpreises oder in anderer Hinsicht.

THINK ETF. THINK X.