PASSIVO

EMES

iShares JP Morgan Advanced $ EM Bond UCITS ETF

U.S. Dollar (Distribuzione)

iShares II plc

iShares by BlackRock

ottobre 2026

Informazioni su Performance, Ripartizione del portafoglio e Patrimonio netto aggiornate al 31-ott-2026. Tutti gli altri dati al 06-nov-2026.

Ad uso esclusivo di Investitori Qualificati.

OBIETTIVO DEL FONDO

L'iShares J.P. Morgan ESG $ EM Bond UCITS ETF fornisce esposizione al mercato del debito dei mercati emergenti denominato in dollari statunitensi allineandosi al contempo agli obiettivi ESG.

PRINCIPALI VANTAGGI

1. Esposizione a obbligazioni di mercati emergenti di tipo investment grade e non investment grade emesse da entità sovrane e quasi sovrane in dollari statunitensi.
2. Assegna un peso maggiore agli emittenti che hanno un punteggio ESG (criteri ambientali, sociali e di governance) più alto rispetto a quelli con un punteggio più basso.
3. Esclude emittenti coinvolti in settori controversi (carbone termico, tabacco o armi) che violano i Principi del Global Compact delle Nazioni Unite (UNGC) o che hanno un punteggio ESG basso.

INDICATORE DI RISCHIO

Rischio più basso — Rendimenti potenzialmente più bassi

Rischio più elevato — Rendimenti potenzialmente più elevati

1	2	**3**	4	5	6	7

CAPITALE A RISCHIO: Il valore degli investimenti e il reddito da essi derivante sono soggetti a oscillazioni al rialzo o al ribasso e non sono garantiti. L'investitore potrebbe non recuperare l'importo inizialmente investito.

RISCHI CHIAVE:

- Il rischio di credito, le variazioni dei tassi d'interesse e/o le insolvenze degli emittenti incideranno in misura significativa sulla performance dei titoli a reddito fisso. I declassamenti potenziali o effettivi del rating creditizio possono aumentare il livello di rischio.
- I titoli a reddito fisso emessi o garantiti da enti governativi dei mercati emergenti presentano generalmente un "rischio di credito" più elevato rispetto ai loro omologhi delle economie sviluppate.
- I titoli a reddito fisso con rating inferiore a investment grade (non investment grade) sono più sensibili alle variazioni dei tassi d'interesse e presentano un "rischio di credito" più elevato rispetto ai titoli a reddito fisso con rating migliori.
- Rischio di controparte: L'insolvenza di un qualsiasi istituto che fornisce servizi quali la custodia delle attività o che agisce come controparte di derivati o altri strumenti può esporre la Classe di azioni a perdite finanziarie.
- Rischio di credito: L'emittente di un'attività finanziaria detenuta all'interno del Fondo potrebbe non pagare il reddito o rimborsare il capitale al Fondo alla scadenza.
- Rischio di liquidità: Una minore liquidità significa che non vi sono abbastanza acquirenti o venditori per consentire al Fondo di vendere o acquistare tempestivamente gli investimenti.

GIUDIZI**

MORNINGSTAR Bronze

INFORMAZIONI SUL PRODOTTO

ISIN : IE00BDDRDW15

Data di lancio della Categoria di azioni : 24-set-2018

Valuta della classe di azioni : USD

TER (Indice di spesa totale) : 0,45%

Utilizzo dei dividendi : Distribuzione

Attività nette di Categoria di Azioni (M) : 440,66 USD

INFORMAZIONI SUL FONDO

Classe di attivo : Reddito Fisso

Segno di riferimento : JPM Screened Tilted & Reweighted EMBI Global Dvsd Index (JSTAR EMBI)

Data di lancio del Fondo : 24-set-2018

Frequenza di distribuzione : Trimestrale

Attività nette del Fondo (M) : 3.360,84 USD

Classificazione SFDR : Articolo 8

Domiciliazione : Irlanda

Metodologia : Campionamento

Società di gestione : iShares II plc

Struttura del prodotto : Fisico

Sulla base della ricerca degli analisti %[i] : 100,00%

Copertura dei dati %[ii] : 100,00%

CARATTERISTICHE DEL PORTAFOGLIO

Scadenza media ponderata : 10,36 anni

Duration effettiva : 6,31 anni

Deviazione standard (3 anni) : 6,69%

Beta 3 anni : 1,00

Rendimento a 12 mesi : 7,45%

Yield-to-worst : 6,91

Numero di titoli : 806

Per ulteriori dettagli, consultare il Glossario.

iShares JP Morgan Advanced $ EM Bond UCITS ETF

U.S. Dollar (Distribuzione)

iShares II plc

iShares by BlackRock

PERFORMANCE ANNO CIVILE

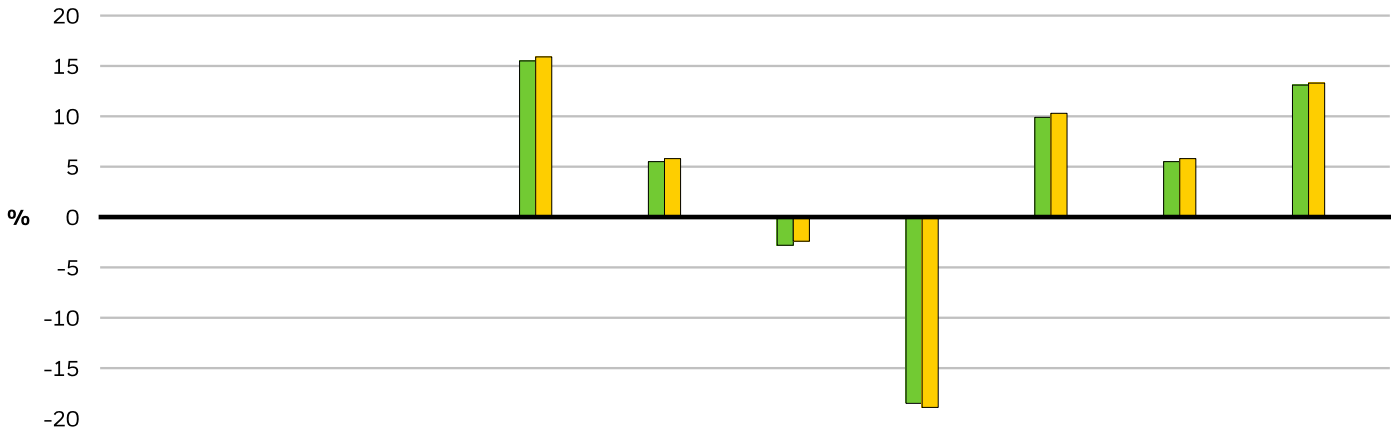

	2016	2017	2018	2019	2020	2021	2022	2023	2024	2025
Classe	-	-	-	15,49	5,51	-2,82	-18,51	9,92	5,52	13,06
Segno di riferimento	-	-	-	15,94	5,78	-2,35	-18,92	10,26	5,75	13,27

CRESCITA DI IPOTETICI 10.000 USD DAL LANCIO

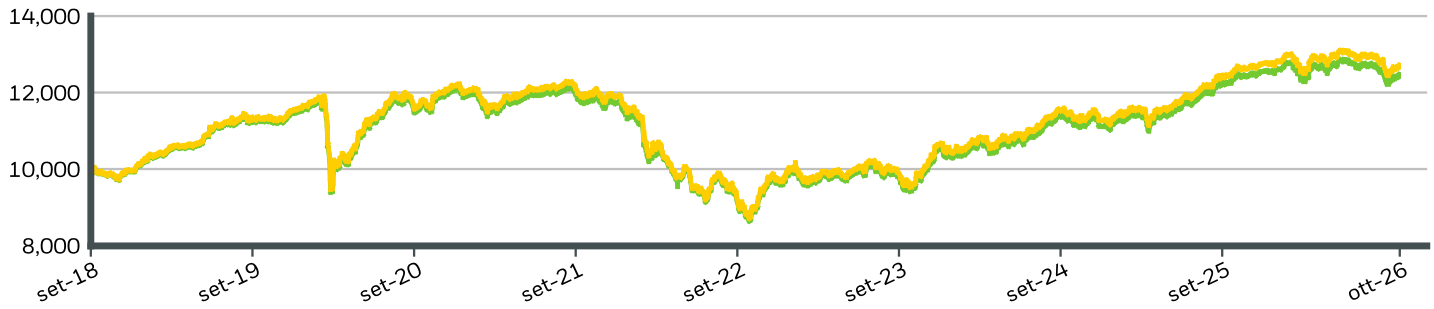

RENDIMENTO CUMULATIVO E ANNUALIZZATO

	CUMULATIVO (%)					ANNUALIZZATO (% annua)		
	1 mese	3 mesi	6 mesi	Da inizio anno	1 Anno	3 Anni	5 Anni	Dal lancio
Classe	1,49	-1,33	-1,38	-0,82	0,03	9,40	1,07	2,76
Segno di riferimento	1,52	-1,22	-1,16	-0,49	0,41	9,69	1,19	3,01

Le cifre riportate si riferiscono alla performance passata. **La performance passata non è un indicatore affidabile della performance futura. I mercati potrebbero seguire un andamento molto diverso in futuro. Possono essere utili a valutare il modo in cui è stato gestito il fondo in passato.** Il rendimento è indicato sulla base del Valore patrimoniale netto (NAV), con reinvestimento dei redditi lordi, se del caso. I dati relativi al rendimento si basano sul valore patrimoniale netto (NAV) dell'ETF, che potrebbe non corrispondere al prezzo di mercato dell'ETF. I singoli azionisti possono realizzare rendimenti diversi dal rendimento del NAV. Il rendimento dell'investimento può aumentare o diminuire a causa di fluttuazioni di valuta se l'investimento è in una valuta diversa da quella utilizzata nel calcolo dei rendimenti ottenuti in passato. Fonte: Blackrock.

Classe (USD)	iShares JP Morgan Advanced $ EM Bond UCITS ETF U.S. Dollar (Distribuzione)
Segno di riferimento (USD)	JPM Screened Tilted & Reweighted EMBI Global Dvsd Index (JSTAR EMBI)

iShares JP Morgan Advanced $ EM Bond UCITS ETF

U.S. Dollar (Distribuzione)

iShares II plc

iShares by BlackRock

EMITTENTI PRINCIPALI

HUNGARY (GOVERNMENT)	4,07%
BRAZIL FEDERATIVE REPUBLIC OF (GOVERNMENT)	4,02%
POLAND (REPUBLIC OF)	3,90%
URUGUAY (ORIENTAL REPUBLIC OF)	3,76%
DOMINICAN REPUBLIC (GOVERNMENT)	3,72%
ROMANIA (REPUBLIC OF)	3,53%
SOUTH AFRICA (REPUBLIC OF)	3,17%
ARGENTINA REPUBLIC OF GOVERNMENT	3,15%
PANAMA REPUBLIC OF (GOVERNMENT)	3,14%
PERU (REPUBLIC OF)	2,86%
Totale del portafoglio	**35,32%**

Le posizioni sono soggette a modifiche

SETTORI (%)

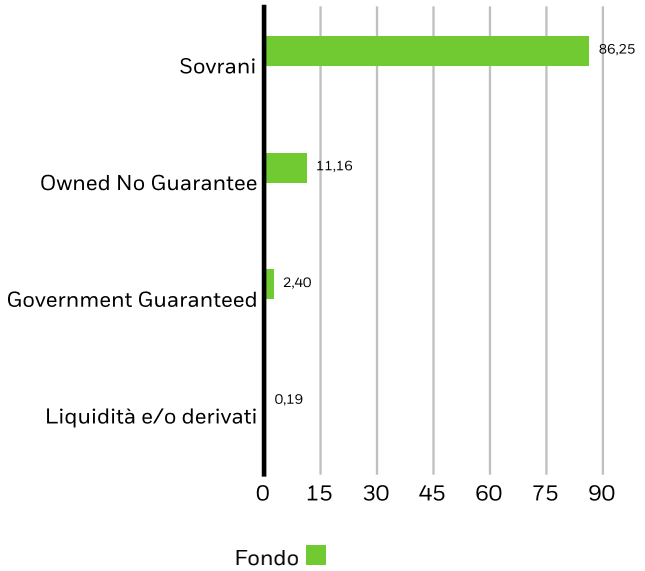

Le allocazioni sono soggette a modifiche.**Fonte:** BlackRock

INFORMAZIONI SULLE NEGOZIAZIONI

Borsa	London Stock Exchange	Berne Stock Exchange	Xetra
Ticker	EMES	EMES	36B1
Codice Bloomberg	EMES LN	EMES BW	-
RIC	EMES.L	EMES.BN	36B1.DE
SEDOL	BDDRDW1	BMT9SC9	BGDXWW3
Valuta dell'inserzior	USD	USD	EUR

RIPARTIZIONE PER SCADENZA (%)

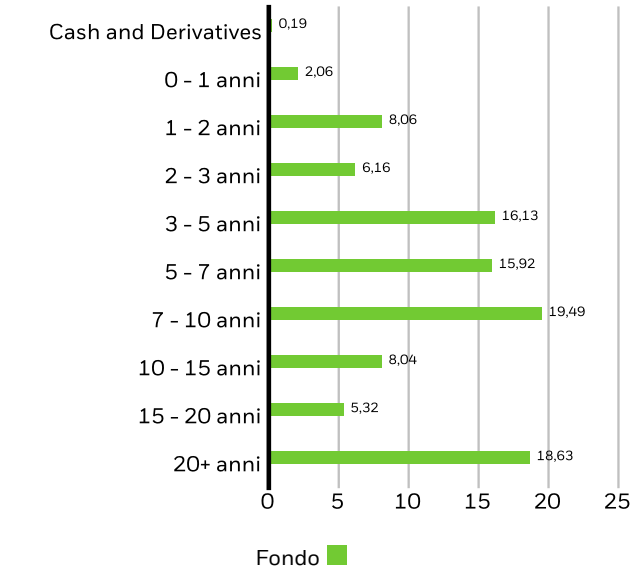

Le allocazioni sono soggette a modifiche.**Fonte:** BlackRock

RATING DI CREDITO (%)

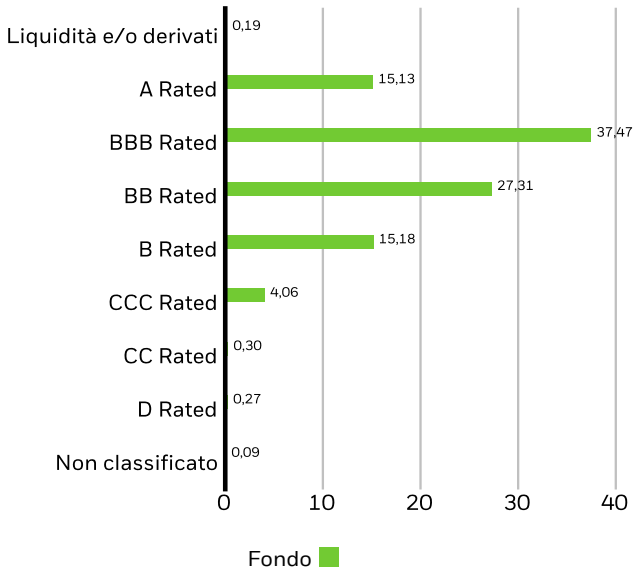

I rating di qualità del credito sui titoli sottostanti del fondo sono ricevuti da S&P, Moody's e Fitch e convertiti nell'equivalente categoria di rating principale di S&P. La ripartizione è fornita da BlackRock e prende il rating mediano delle tre agenzie quando tutte e tre le agenzie valutano un titolo il più basso dei due rating se solo due agenzie valutano un titolo e un rating se questo è tutto ciò che viene fornito. I titoli privi di rating non sono necessariamente indice di bassa qualità. Rating inferiori ad investment-grade sono rappresentati da ratng BB o inferiore. I rating e la qualità creditizia del portafoglio possono variare nel tempo.

iShares JP Morgan Advanced $ EM Bond UCITS ETF

U.S. Dollar (Distribuzione)

iShares II plc

CARATTERISTICHE DI SOSTENIBILITÀ

Le Caratteristiche di Sostenibilità forniscono agli investitori specifici parametri non tradizionali. Insieme ad altri parametri e informazioni, consentono agli investitori di valutare i fondi in base a determinate caratteristiche ambientali, sociali e di governance. Le Caratteristiche di Sostenibilità non forniscono indicazioni sulla performance attuale o futura, né rappresentano il profilo di rischio e rendimento potenziale di un fondo. Sono fornite unicamente a fini di trasparenza e informazione. Le Caratteristiche di Sostenibilità non devono essere considerate in modo esclusivo o isolato, ma sono piuttosto un tipo di informazione che gli investitori potrebbero voler prendere in considerazione nella valutazione di un fondo.

I parametri non sono indicativi dell'eventualità che i fattori ESG siano integrati in un fondo o delle modalità di tale integrazione. **Salvo diversamente esplicitato nella documentazione e nell'obiettivo di investimento di un fondo, i parametri non modificano l'obiettivo di investimento di un fondo né limitano l'universo di investimento dello stesso, e non vi è alcuna indicazione che un fondo adotti strategie di investimento incentrate su fattori ESG, di impatto, o su criteri di esclusione.** Per ulteriori informazioni sulla strategia di investimento del fondo, consultare il prospetto del fondo.

Copertura % MSCI ESG	95,13%	**Rating MSCI ESG attribuito a fondi (AAA-CCC)**	BB
Punteggio di qualità MSCI ESG - Percentile nella categoria	61,76%	**Punteggio di qualità MSCI ESG (0-10)**	4,21
Fondi per categoria	374	**Classificazione globale Lipper dei fondi**	Bond Emerging Markets Global HC
Copertura % sull'Intensità Media Ponderata di Carbonio di MSCI	11,01%	**Intensità Media Ponderata di Carbonio di MSCI (tonnellate di CO2/VENDITE IN $M)**	311,89

Tutti i dati sono ricavati da rating MSCI ESG attribuiti a fondi al **16-ott-2026**, in base alle partecipazioni detenute al **30-set-2026**. Pertanto, le caratteristiche di sostenibilità del fondo possono di volta in volta discostarsi dai rating MSCI ESG attribuiti ai fondi.

Per l'inclusione nei rating MSCI ESG attribuiti ai fondi, il 65% (o il 50% per i fondi obbligazionari e i fondi comuni monetari) della ponderazione lorda del fondo deve provenire da titoli sottoposti a valutazione ESG da parte di MSCI ESG Research (alcune posizioni in contanti e altre tipologie di attività ritenute da MSCI non rilevanti ai fini dell'analisi ESG vengono rimosse prima del calcolo della ponderazione lorda di un fondo; i valori assoluti di posizioni short sono inclusi, ma sono considerati non valutati), la data delle partecipazioni del fondo deve essere inferiore a un anno e il fondo deve possedere almeno dieci titoli.

INFORMAZIONI IMPORTANTI:
Alcune informazioni contenute nel presente documento (le "Informazioni") sono state fornite da MSCI ESG Research LLC, una RIA ai sensi dell'Investment Advisers Act del 1940, e possono includere dati delle sue affiliate (tra cui MSCI Inc. e le sue controllate ("MSCI")) o di fornitori terzi (ognuno dei quali è denominato "Fornitore di informazioni") e non possono essere riprodotte o ridiffuse in parte o in toto senza previa autorizzazione scritta. Le Informazioni non sono state inviate alla SEC statunitense o a qualsiasi altra autorità di regolamentazione, né hanno ricevuto l'approvazione da parte loro. Le Informazioni non possono essere utilizzate per creare opere derivate, o in relazione ad esse, né costituiscono un'offerta di acquisto o vendita, o una promozione o raccomandazione di qualsiasi titolo, strumento finanziario o prodotto o strategia di trading, né devono essere considerate come indicazione o garanzia di prestazioni, analisi, previsioni o previsioni future. Alcuni fondi possono essere basati o collegati agli indici MSCI, e MSCI può essere compensata in base alle attività del fondo gestite o ad altre misure. MSCI ha creato una barriera informativa tra la ricerca sugli indici azionari e alcune Informazioni. Nessuna delle Informazioni in sé e per sé può essere utilizzata per determinare quali titoli acquistare o vendere o quando acquistarli o venderli. Le Informazioni sono fornite "così come sono" e l'utente delle Informazioni si assume l'intero rischio di qualsiasi uso che possa fare o permettere di fare delle Informazioni. Né MSCI ESG Research né le Parti dell'Informazione rilasciano dichiarazioni o garanzie esplicite o implicite (che sono espressamente negate), né si assumono la responsabilità per eventuali errori od omissioni nelle Informazioni, o per eventuali danni ad esse correlati. Quanto sopra non esclude o limita alcuna responsabilità che non possa essere esclusa o limitata dalla legge applicabile.

iShares JP Morgan Advanced $ EM Bond UCITS ETF

U.S. Dollar (Distribuzione)

iShares II plc

iShares by BlackRock

GLOSSARIO

Rating MSCI ESG attribuito a fondi (AAA-CCC): il rating MSCI ESG rappresenta una mappatura diretta dei Punteggi di qualità ESG tradotti in categorie di rating in lettere (ad es. AAA = 8,6-10). I rating ESG sono suddivisi nelle categorie Leader (AAA, AA), Intermedi (A, BBB, BB) e Ritardatari (B, CCC).

Punteggio di qualità MSCI ESG (0-10): il Punteggio di qualità MSCI ESG (0-10) per i fondi è calcolato utilizzando la media ponderata dei punteggi ESG delle partecipazioni del fondo. Il Punteggio tiene anche conto del trend dei rating ESG delle partecipazioni e dell'esposizione del fondo a partecipazioni della categoria dei ritardatari. MSCI valuta le partecipazioni sottostanti in base alla loro esposizione a 35 rischi ESG specifici del settore e alla loro capacità di gestire tali rischi rispetto alle omologhe.

Classificazione globale Lipper dei fondi: categoria del fondo secondo la definizione della Classificazione globale Lipper.

Intensità Media Ponderata di Carbonio di MSCI (tonnellate di CO2/ VENDITE IN $M): misura l'esposizione di un fondo alle società ad alta intensità di carbonio. Questo dato rappresenta le emissioni di gas serra stimate per ogni milione di $ di vendite tra tutte le partecipazioni del fondo. Ciò permette di confrontare fondi di dimensioni diverse.

Classificazione SFDR: Articolo 8: Prodotti che promuovono caratteristiche ambientali o sociali e buone pratiche di governance. **Articolo 9:** Prodotti il cui obiettivo è l'investimento sostenibile e che seguono buone pratiche di governance. **Altro:** Prodotti che non soddisfano i criteri di cui all'Articolo 8 o 9.

Sulla base della ricerca degli analisti %[i] corrisponde all'input degli analisti per l'assegnazione del rating complessivo, tra cui la copertura diretta degli analisti e il rating di un pilastro esistente da essi assegnato

Rendimento alla scadenza: Il tasso di sconto che equivale al valore attuale dei flussi di cassa di un'obbligazione al suo prezzo di mercato (compresi gli interessi maturati). Il Rendimento medio alla scadenza del Fondo è la media ponderata dei singoli rendimenti delle obbligazioni detenute dal fondo in base al Valore patrimoniale netto ("NAV"). La misura non include commissioni e spese. Per le obbligazioni callable, questo rendimento è il rendimento peggiore. Per le obbligazioni non callable, il Rendimento alla scadenza è equivalente al rendimento peggiore.

Copertura % MSCI ESG: percentuale delle partecipazioni di un fondo che dispongono di dati con rating MSCI ESG.

Punteggio di qualità MSCI ESG - Percentile nella categoria: percentile ESG del fondo rispetto alla sua categoria Lipper.

Fondi per categoria: numero di fondi della relativa categoria secondo la Classificazione globale Lipper con copertura ESG.

Copertura % sull'Intensità Media Ponderata di Carbonio di MSCI: percentuale delle partecipazioni del fondo per le quali sono disponibili dati sull'Intensità di Carbonio di MSCI. Il parametro Intensità Media Ponderata di Carbonio di MSCI è indicato per i fondi con qualsiasi copertura. I fondi con bassa copertura potrebbero non rappresentare appieno le caratteristiche di carbonio del fondo a causa della mancanza di copertura.

Duration effettiva: la duration effettiva è un indicatore della sensibilità di un fondo ai tassi d'interesse. Molto semplicemente, quanto più la duration di un fondo è lunga, tanto più esso è sensibile alle variazioni dei tassi d'interesse. Quindi, un fondo con una duration pari a 10 anni è due volte più volatile rispetto a un fondo con una duration di 5 anni.

Copertura dei dati %[ii] corrisponde ai dati degli input disponibili per il calcolo del rating a livello di pilastro

INFORMAZIONI IMPORTANTI:

** Il Morningstar Medalist RatingTM è una sintesi delle analisi prospettiche di Morningstar sulle strategie d'investimento basata su una scala di rating composta da Gold, Silver, Bronze, Neutral e Negative. I rating indicano quali investimenti, secondo il giudizio di Morningstar, potrebbero nel tempo sovraperformare un indice rilevante o la media del gruppo di riferimento su una base corretta per il rischio. Gli analisti assegnano i rating dei tre pilastri (Persone, Società e Processo) vengono in base alla valutazione qualitativa effettuata, sotto la supervisione dell'Analyst Rating Committee, e in seguito monitorati e rivisti almeno ogni 14 mesi. Per informazioni più dettagliate su questi rating e sulla metodologia, si prega di consultare il sito global.morningstar.com/managerdisclosures. I rating non sono dichiarazioni di fatto, né valutazioni del credito o del rischio. Il rating (i) non deve essere utilizzato come unica base per la valutazione di un prodotto d'investimento, (ii) comporta rischi ignoti che possono tradursi in prospettive non realizzate o in un esito diverso da quanto previsto, (iii) non ha la garanzia di essere basato su ipotesi complete o accurate, (iv) comporta il rischio che l'obiettivo di rendimento non venga raggiunto a causa di cambiamenti imprevisti riguardanti la gestione, la tecnologia, lo sviluppo economico, l'andamento dei tassi d'interesse, i costi operativi e/o dei materiali, la concorrenza, le leggi di vigilanza, i tassi di cambio, le aliquote fiscali e/o i cambiamenti delle condizioni politiche e sociali, e (v) non deve essere considerato un'offerta o una sollecitazione all'acquisto o alla vendita del prodotto d'investimento.

Il presente materiale è destinato alla distribuzione unicamente presso i Clienti e gli Investitori professionali qualificati.

"J.P. Morgan" e "J.P. Morgan EMBISM Global Core Index" sono marchi di JPMorgan Chase & Co. concessi in licenza d'uso per scopi specifici da BlackRock Institutional Trust Company, N.A. ("BTC"). iShares® è un marchio registrato di BTC. J.P. Morgan è l'index provider dell'indice sottostante. J.P. Morgan non è affiliata al fondo, a BFA, a State Street, al distributore né ad alcuna delle rispettive consociate. J.P. Morgan fornisce informazioni di carattere finanziario, economico o sugli investimenti alla comunità finanziaria. J.P. Morgan calcola e gestisce gli indici J.P. Morgan EMBISM Global Core Index, J.P. Morgan Emerging Markets Bond Index Plus, J.P. Morgan Emerging Markets Bond Index Global ed Emerging Markets Bond Index Global Diversified. L'aggiunta e la rimozione di titoli dagli indici obbligazionari dei mercati emergenti non riflettono in alcun modo l'opinione relativa alla validità di investimento nel titolo stesso.

Nello Spazio economico europeo (SEE): pubblicato da BlackRock (Netherlands) B.V., autorizzata e regolamentata dall'Autorità per i mercati finanziari olandese. Sede legale Amstelplein 1, 1096 HA, Amsterdam, Tel.: 020 – 549 5200, Tel.: 31-20-549-5200. Numero di iscrizione al registro delle imprese 17068311 Per la vostra tutela, le telefonate vengono solitamente registrate. In Irlanda e solo in relazione ai Clienti professionali di diritto e/o Controparti qualificate (ossia Investitori professionali), il presente materiale può inoltre essere emesso da BlackRock Investment Management (UK) Limited, autorizzata e regolamentata dalla Financial Conduct Authority. Sede legale: 12 Throgmorton Avenue, Londra, EC2N 2DL. Tel.: + 44 (0)20 7743 3000. Registrata in Inghilterra e nel Galles con il numero 02020394. Per la vostra tutela, le telefonate vengono solitamente registrate. Per un elenco delle attività autorizzate condotte da BlackRock si invita a consultare il sito web della Financial Conduct Authority.

INFORMAZIONI IMPORTANTI:

Nel Regno Unito e nei paesi esterni allo Spazio economico europeo (SEE) (esclusa la Svizzera): pubblicato da BlackRock Investment Management (UK) Limited, autorizzata e regolamentata dalla Financial Conduct Authority. Sede legale: 12 Throgmorton Avenue, Londra, EC2N 2DL. Tel.: + 44 (0)20 7743 3000. Registrata in Inghilterra e nel Galles con il numero 02020394. Per la vostra tutela, le telefonate vengono solitamente registrate. Per un elenco delle attività autorizzate condotte da BlackRock si invita a consultare il sito web della Financial Conduct Authority.

Il presente documento costituisce Materiale promozionale. iShares plc, iShares II plc, iShares III plc, iShares IV plc, iShares V plc, iShares VI plc e iShares VII plc (collettivamente le "Società") sono società d'investimento a capitale variabile di tipo aperto con responsabilità separata tra i loro fondi, costituite ai sensi del diritto irlandese e autorizzate dalla Banca Centrale d'Irlanda. Il Prospetto (disponibile in francese, tedesco, polacco e inglese), il Documento contenente le informazioni chiave per gli investitori (solo Regno Unito), il PRIIP KID e ulteriori informazioni sul Fondo e sulla Classe di azioni, come i dettagli sui principali investimenti sottostanti della Classe di azioni e i prezzi delle azioni, sono disponibili sul sito web di iShares all'indirizzo www.ishares.com, telefonando al numero +44 (0)845 357 7000 o rivolgendosi al proprio intermediario o consulente finanziario. Il valore patrimoniale netto infragiornaliero indicativo della Classe di azioni è disponibile su http://deutsche-boerse.com e/o http://www.reuters.com. Le quote/azioni di un ETF OICVM che sono state acquistate sul mercato secondario non possono solitamente essere rivendute direttamente all'ETF OICVM stesso. Gli investitori che non sono Partecipanti autorizzati devono acquistare e vendere le azioni su un mercato secondario con l'assistenza di un intermediario (ad esempio, un agente di cambio) e nell'ambito di tali operazioni possono andare incontro a commissioni e tasse aggiuntive. Inoltre, poiché il prezzo di mercato al quale le Azioni sono scambiate sul mercato secondario può differire dal Valore patrimoniale netto per Azione, gli investitori potrebbero pagare un importo superiore al Valore patrimoniale netto per Azione corrente quando acquistano azioni e ricevere un importo inferiore al Valore patrimoniale netto per Azione corrente quando le vendono. GLI OICVM NON PREVEDONO UN RENDIMENTO GARANTITO E LE PERFORMANCE PASSATE NON SONO UNA GARANZIA DI QUELLE FUTURE

Il presente documento costituisce materiale promozionale e scadrà dopo 12 mesi dall'emissione

In Italia: Qualsiasi richiesta di sottoscrizione di azioni dei fondi è soggetta ai termini specificati nel Prospetto delle Società. Le Azioni di alcuni comparti delle Società sono state ammesse alla quotazione in Italia e sono attualmente quotate sul Mercato Telematico Fondi di Borsa Italiana S.p.A. L'elenco dei comparti quotati in Italia, il Prospetto delle Società, il Documento di quotazione dei fondi iShares, l'ultima relazione annuale e semestrale delle Società sono pubblicati (i) sul sito web delle Società all'indirizzo www.iShares.com in italiano e in inglese, (ii) sul sito web di Borsa Italiana S.p.A. all'indirizzo www.borsaitalia.it. Questi documenti sono disponibili per il pubblico nella versione italiana con certificazione che tali documenti sono una traduzione fedele dei documenti originali. Gli investitori hanno diritto a ricevere gratuitamente, anche a domicilio, una copia dei suddetti documenti, previa richiesta scritta inoltrata alle Società. Per informazioni complete sulle spese addebitate a un fondo e sulle commissioni applicabili agli investitori, si rimanda al Documento di quotazione e al Prospetto. Qualsiasi decisione d'investimento deve basarsi unicamente sulle informazioni contenute nel Prospetto, nel Documento contenente le informazioni chiave per i prodotti d'investimento al dettaglio e assicurativi preassemblati (PRIIP KID), nell'ultima relazione semestrale e nei bilanci non certificati e/o nella relazione annuale e nei bilanci certificati della Società. Gli investitori devono leggere i rischi specifici del fondo nel Documento contenente le informazioni chiave per i prodotti d'investimento al dettaglio e assicurativi preassemblati (PRIIP KID) e nel Prospetto della Società. Ulteriori informazioni sul Fondo e sulla Classe di azioni, come i dettagli sui principali investimenti sottostanti della Classe di azioni e i prezzi delle azioni, sono disponibili sul sito web di iShares all'indirizzo www.ishares.com, telefonando al numero +44 (0)845 357 7000 o rivolgendosi al proprio intermediario o consulente finanziario. Il valore patrimoniale netto infragiornaliero indicativo della Classe di azioni è disponibile su http://deutsche-boerse.com e/o http://www.reuters.com. Gli investitori che non sono Partecipanti autorizzati devono acquistare e vendere le azioni su un mercato secondario con l'assistenza di un intermediario (ad esempio, un agente di cambio) e nell'ambito di tali operazioni possono andare incontro a commissioni e tasse aggiuntive. Inoltre, poiché il prezzo di mercato al quale le Azioni sono scambiate sul mercato secondario può differire dal Valore patrimoniale netto per Azione, gli investitori potrebbero pagare un importo superiore al Valore patrimoniale netto per Azione corrente quando acquistano azioni e ricevere un importo inferiore al Valore patrimoniale netto per Azione corrente quando le vendono. Per informazioni sui diritti degli investitori e su come presentare reclami, si rimanda al sito https://www.blackrock.com/corporate/compliance/investor-right, disponibile in italiano.

Il presente documento non è e non deve in nessun caso essere interpretato come un invito o qualsiasi altra iniziativa a favore di un'offerta pubblica di azioni negli Stati Uniti o in Canada. Il presente documento non è destinato a persone residenti negli Stati Uniti, in Canada o in qualsiasi provincia o territorio degli stessi, dove le società/ i titoli non sono autorizzate/i o registrate/i per la distribuzione e dove non è stato depositato alcun prospetto presso alcuna commissione o autorità di regolamentazione dei titoli. Le società / i titoli non possono essere acquisite/i o detenute/i da, o acquisite/i con le attività di, un piano ERISA.

Qualsiasi ricerca contenuta nel presente documento è stata ottenuta e può essere stata utilizzata da BlackRock per i propri scopi. I risultati di queste ricerche vengono resi disponibili solo incidentalmente. Le opinioni espresse non costituiscono una consulenza di investimento o di altro tipo e sono soggette a modifiche. Non riflettono necessariamente le opinioni di una società del Gruppo BlackRock o di una sua parte e non vengono fornite garanzie sulla loro accuratezza

Il presente documento ha scopo puramente informativo e non costituisce un'offerta o un invito a investire in fondi BlackRock e non è stato redatto in relazione a un'offerta di questo tipo.

© 2026 BlackRock, Inc. Tutti i diritti riservati. BLACKROCK, BLACKROCK SOLUTIONS e iSHARES sono marchi di BlackRock, Inc. o delle sue affiliate Tutti gli altri marchi appartengono ai rispettivi proprietari