

# Invesco USD AT1 CoCo Bond UCITS ETF EUR Hdg Dist

**XAT1**

## Obiettivo del fondo

Invesco USD AT1 CoCo Bond UCITS ETF EUR Hdg Dist punta a offrire la stessa performance di rendimento totale dell'indice iBoxx USD Contingent Convertible Liquid Developed Market AT1 (8% Issuer Cap) ("indice di riferimento"), meno l'impatto delle commissioni. Il fondo distribuisce utili su base trimestrale. Per ridurre al minimo l'esposizione alle fluttuazioni nel tasso di cambio tra USD e EUR, la classe di azioni con copertura in EUR partecipa a transazioni valutarie.


**L'investimento in questo fondo consiste nell'acquisizione di quote di un fondo indicizzato a gestione passiva e non nelle attività sottostanti detenute dal fondo.**

## Informazioni sull'ETF

Data di lancio del fondo	19 giugno 2018
Data di lancio della classe di azioni	22 giugno 2018
Spese correnti <sup>1</sup>	0,39% p.a.
Valuta base del fondo	USD
Valuta della classe di azioni	EUR
Valuta hedged	Si
Indice	iBoxx USD Contingent Convertible Liquid Developed Market AT1 (8% Issuer Cap) Index
Valuta dell'indice	USD
Metodo di replica	Fisico
Conformità agli OICVM	Si
Fondo a ombrello	Invesco Markets II plc
Gestore degli investimenti	Invesco Capital Management LLC
Domicilio	Irlanda
Trattamento del dividendo	Distribuzione
Calendario dei dividendi	Trimestrale
Codice ISIN	IE00BFZPF439
WKN	A2JK9Y
VALOR	41644847
SEDOL	BZ1GY10
Bloomberg ticker	XAT1 IM
Attivo in gestione	EUR 1.426,00m
NAV per azione	EUR 16,63
Azioni in circolazione	21.840.380
Rendimento di distribuzione	5,92%
Rendimento a scadenza	7,14%
Resa al peggio	5,79%
Duration	3,72
Classificazione SFDR	Articolo 8

## Indicatore di rischio

Rischio più basso Rischio più alto



L'indicatore di rischio è soggetto a modifiche ed è corretto sulla base dei dati disponibili al momento della pubblicazione.

<sup>1</sup> Il costo corrente comprende le commissioni di gestione, i costi di custodia e di amministrazione, ma esclude i costi di transazione. I costi possono aumentare o diminuire in funzione della fluttuazione delle valute e dei tassi di cambio. Si prega di consultare la documentazione legale d'offerta per ulteriori informazioni sui costi.

## Considerazioni sui rischi

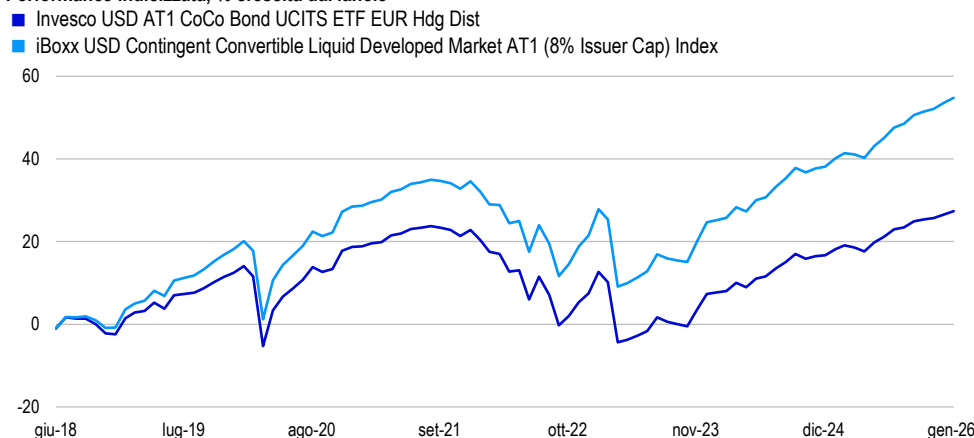
Per informazioni sui rischi complessivi, si prega di far riferimento alla documentazione d'offerta. Il valore degli investimenti è soggetto a fluttuazioni e potrebbe non recuperare l'intero importo investito. L'affidabilità creditizia del debito cui è esposto il Fondo potrebbe indebolirsi e determinare fluttuazioni del valore del Fondo. Non vi è alcuna garanzia che gli emittenti del debito pagheranno gli interessi e rimborseranno il capitale alla data di rimborso. Il rischio è superiore quando il fondo è esposto a titoli di debito ad alto rendimento. Le variazioni dei tassi d'interesse provocano fluttuazioni del valore del fondo. Il Fondo può essere esposto al rischio che il debitore non adempia al proprio obbligo di restituire i titoli alla fine del periodo di prestito, e che, in caso di insolvenza, non sia in grado di vendere le garanzie collaterali fornite. Il Fondo potrebbe essere concentrato in una regione o un settore specifico oppure in un numero limitato di posizioni, con conseguenti fluttuazioni di valore più ampie rispetto a un fondo più diversificato. La copertura valutaria potrebbe non eliminare completamente il rischio di cambio e potrebbe incidere negativamente sulla performance. Il Fondo investe in obbligazioni contingenti convertibili, un tipo di titolo di debito societario che può essere convertito in azioni o patire una svalutazione del capitale al verificarsi di un evento predeterminato. Ove accadesse, il Fondo potrebbe subire perdite. Altri rischi rilevanti di tali obbligazioni includono il rischio di liquidità e di insolvenza.

## Informazioni sull'indice

L'Indice di riferimento è una versione personalizzata dell'indice iBoxx USD Contingent Convertible Liquid Developed Market AT1, in cui la ponderazione di un emittente non può superare l'8%. L'Indice di riferimento applica criteri di screening di idoneità relativi al coinvolgimento delle imprese e i titoli idonei devono altresì rispettare i principi del Global Compact delle Nazioni Unite. L'Indice di riferimento misura la performance del debito convertibile contingente AT1 emesso da istituti finanziari (banche) e mira a offrire un'ampia copertura dell'universo delle obbligazioni di capitale AT1 in USD, preservando al contempo gli standard minimi di investibilità e liquidità.

## I rendimenti passati non forniscono previsioni sui rendimenti futuri.

## Performance indicizzata, % crescita dal lancio



## Performance cumulativa al 31 gennaio 2026 (%)

	1a	3a	5a	10a	Data di lancio del comparto
ETF	7,78	13,06	7,18	-	27,35
Indice	10,45	21,10	20,24	86,20	54,76

## Performance annuali (%)

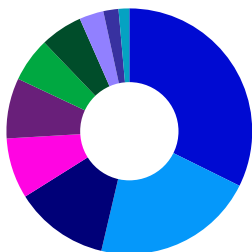
	2025	2024	2023	2022	2021	2020	2019	2018	2017	2016
ETF	8,47	8,69	-0,11	-12,51	3,46	5,58	15,24	-	-	-
Indice	11,16	10,80	2,59	-9,72	4,80	8,70	19,13	-	-	-

## Performance rolling a 12 mesi (%)

	01.25	01.24	01.23	01.22	01.21	01.20	01.19	01.18	01.17	01.16
ETF	7,78	9,71	-4,38	-6,39	1,27	4,17	12,48	-	-	-
Indice	10,45	11,89	-2,01	-3,21	2,59	7,17	15,95	-	-	-

Fonte: Invesco, Bloomberg L.P., FactSet. La performance dell'indice/benchmark è indicata nella valuta dell'indice/benchmark. Le performance dell'ETF sono riportate in EUR, calcolate in riferimento al Valore patrimoniale netto, comprensive del reddito lordo reinvestito e al netto delle spese correnti e dei costi delle operazioni di portafoglio. I dati non rispecchiano l'effettiva quotazione azionaria, l'impatto dello spread denaro-lettera o le commissioni dei broker. I rendimenti possono aumentare o diminuire in funzione delle fluttuazioni dei tassi di cambio. La performance del NAV dell'ETF differisce da quella dell'indice a causa delle spese correnti, dei costi delle operazioni di portafoglio e del fatto che l'ETF non sempre detiene necessariamente tutti i titoli inclusi nell'indice nelle rispettive ponderazioni. Questo ETF non addebita commissioni di sottoscrizione.

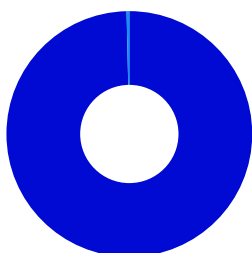
### Allocazione geografica (%)



- Regno Unito 32,3
- Francia 21,4
- Spagna 12,4
- Svizzera 8,0
- Olanda 8,0
- Giappone 5,8
- Finlandia 5,6
- Australia 3,2
- Germania 2,0
- Altro 1,4

Fonte: Invesco al 31 gen 2026

### Allocazione settoriale (%)



- Società finanziarie 99,6
- Liquidità e/o derivati 0,4

Fonte: Invesco al 31 gen 2026

Per informazioni sulle partecipazioni ETP, visitare [etf.invesco.com](http://etf.invesco.com). Le partecipazioni sono soggette a modifiche.

### Esposizioni principali (%)

Nome	Cedola	Maturity	Ponderazione
Barclays PLC VAR 15/12/74	8,00	15 dic 2174	2,37
Banco Santander SA VAR 01/11/74	8,00	01 nov 2174	2,36
Banco Santander SA VAR 21/02/74	9,63	21 feb 2174	2,31
Barclays PLC VAR 15/03/74	9,63	15 mar 2174	2,21
Deutsche Bank AG VAR 30/04/74	8,13	30 apr 2174	1,99
Lloyds Banking Group PLC VAR 27/06/74	8,00	27 giu 2174	1,91
Credit Agricole SA VAR 23/12/74	7,13	23 dic 2174	1,84
Banco Santander SA VAR 21/02/74	9,63	21 feb 2174	1,81
Credit Agricole SA VAR 23/12/74	6,70	23 dic 2174	1,79
Barclays PLC VAR 15/06/74	7,63	15 giu 2174	1,79

Fonte: Invesco al 31 gen 2026

Si prega di notare che la maggior parte o tutte le obbligazioni in questo ETF sono perpetue e non hanno una data di scadenza specifica.

### Ripartizione creditizia (%)

A	1,18
BBB	65,44
BB	33,03
Liquidità e/o derivati	0,36

Fonte: Invesco al 31 gen 2026

### Maturity (%)

Superiore a 20 anni	99,64
Liquidità e/o derivati	0,36

Fonte: Invesco al 31 gen 2026

### Informazioni importanti

Questa comunicazione di marketing è per pura finalità esemplificativa ed è riservata all'utilizzo da parte dei Clienti Professionali in Italia. Non è destinata e non può essere distribuita o comunicata ai clienti al dettaglio. I materiali di marketing possono essere distribuiti in altre giurisdizioni nel rispetto delle normative di collocamento privato e dei regolamenti locali.

Per informazioni sui nostri fondi e sui relativi rischi, consultare i Documenti contenenti le informazioni chiave (lingue locali) e il Prospetto informativo (inglese), nonché le relazioni finanziarie, disponibili sul sito [www.invesco.eu](http://www.invesco.eu). Una sintesi dei diritti degli investitori è disponibile su [www.invescomanagementcompany.ie](http://www.invescomanagementcompany.ie). La società di gestione può recedere dagli accordi di distribuzione.

Il presente documento costituisce materiale di marketing e non deve essere interpretato come una raccomandazione a comprare o vendere in nessuna specifica classe d'attivo, nessun titolo o strategia. I requisiti normativi che necessitano l'imparzialità delle raccomandazioni d'investimento/di strategia d'investimento non sono quindi applicabili, né costituiscono un divieto alle contrattazioni prima della pubblicazione.

Le quote/azioni di UCITS ETF acquistate sul mercato secondario non possono solitamente essere rivendute direttamente all'UCITS ETF. L'investitore è tenuto ad acquistare e vendere quote/azioni sul mercato secondario tramite un intermediario (come un intermediario finanziario) e per farlo potrebbe dover sostenere dei costi. Inoltre, l'investitore potrebbe dover pagare più dell'attuale valore patrimoniale netto per l'acquisto di quote/azioni e ricevere meno dell'attuale valore patrimoniale netto al momento della vendita.

L'indice di riferimento è un prodotto di S&P Dow Jones Indices LLC o delle sue affiliate ("SPDJ") ed è stato concesso in licenza per l'uso da parte del Fondo. S&P®, S&P 500®, SPX®, SPY®, US 500™, The 500™, iBoxx®, iTraxx® e CDX® sono marchi commerciali di S&P Global, Inc. o delle sue affiliate ("S&P"); Dow Jones® è un marchio commerciale registrato di Dow Jones Trademark Holdings LLC ("Dow Jones"); tali marchi commerciali sono stati concessi in licenza per l'uso da parte di SPDJI e in sublicenza per determinati scopi dal Fondo. Il Fondo non è sponsorizzato né venduto da SPDJI, Dow Jones, S&P, dalle loro rispettive affiliate, e nessuna di tali parti rilascia alcuna dichiarazione in merito all'opportunità di investire in tali prodotti né ha alcuna responsabilità per eventuali errori, omissioni o interruzioni dell'Indice di riferimento.

Il rendimento rappresentato è espresso come % annualizzata del NAV attuale del fondo. È una stima per i prossimi 12 mesi assumendo che il portafoglio del fondo rimanga invariato e che non ci siano fallimenti o differimenti nei pagamenti cedolari o rimborsi di capitale. Il rendimento non è garantito e non considera alcun costo. Gli investitori possono essere soggetti a tassazione sulle distribuzioni.

Per conoscere tutti gli obiettivi e la politica di investimento, far riferimento al prospetto in vigore.

**Ogni decisione di investimento deve tenere in considerazione tutte le caratteristiche del fondo come descritte nella documentazione d'offerta. Per le informazioni relative alla sostenibilità del fondo, si prega di far riferimento a:** <https://www.invescomanagementcompany.ie/dub-manco>

La pubblicazione del supplemento al prospetto in Italia non sottintende un giudizio da parte della CONSOB sull'opportunità di investire in un prodotto. L'elenco dei prodotti quotati in Italia, i documenti dell'offerta e il supplemento di ciascun prodotto sono disponibili sui seguenti siti: (i) [etf.invesco.com](http://etf.invesco.com) (dove sono inoltre disponibili la relazione annuale di bilancio certificata e i rendiconti semestrali non certificati); e (ii) sul sito Web della borsa valori italiana [borsaitaliana.it](http://borsaitaliana.it).

Il presente materiale è stato comunicato da Invesco Investment Management Limited, Ground Floor, 2 Cumberland Place, Fenian Street, Dublin 2, Irlanda.

### Glossario

**Obbligazioni convertibili AT1:** Gli AT1 sono titoli emessi dalle banche che contribuiscono all'importo totale del capitale richiesto a fini regolamentari. Hanno un trigger predefinito, il che significa che saranno automaticamente convertiti in azioni o in contanti per riportare il capitale al di sopra del minimo regolamentare se il capitale dell'emittente scende al di sotto di tale livello.

**Benchmark:** indice rispetto al quale viene misurato l'ETF, in termini di performance relativa, rischio e altri utili confronti.

**Rendimento di distribuzione:** Il rendimento da dividendo è una misura del flusso di cassa pagato. È la somma dei dividendi su 12 mesi divisa per il valore patrimoniale netto (NAV) del fondo.

**Durata effettiva:** La durata effettiva è una misura dell'impatto potenziale sul prezzo di un'obbligazione (o di un portafoglio di obbligazioni) di una variazione dell'1% dei tassi di interesse, su tutte le scadenze. Questa misura tiene conto delle possibili variazioni dei flussi di cassa attesi per le obbligazioni con opzioni incorporate (ad esempio, il diritto dell'emittente di rimborsare le obbligazioni a un prezzo predeterminato in determinate date) a causa della variazione dell'1% dei tassi di interesse.

**ESG:** Temi ambientali, sociali e di governance, tre fattori chiave per misurare la sostenibilità e l'impatto sociale di un'azienda.

**ETF:** Fondi negoziati in borsa. Un tipo di fondo negoziato sul mercato dei titoli come le azioni ordinarie. Gli ETF possono essere acquistati e venduti durante l'orario di contrattazione, come le azioni ordinarie, mentre altri tipi di fondi fanno prezzo una sola volta al giorno.

**Investimento fattoriale:** approccio di investimento che cerca di identificare e investire in titoli che presentano determinate caratteristiche quantificabili. Esempi comuni di fattori includono Value, Quality e Momentum. Una strategia fattoriale può basarsi su un solo fattore o combinare più fattori.

**Hedged:** Il risultato che si intende ottenere è la riduzione dell'esposizione del portafoglio a un rischio specifico, come il rischio di

fluttuazione dei tassi di cambio ("copertura valutaria").

**Investment Grade:** si riferisce alla qualità del credito di una società. Per essere considerata un'emissione investment grade, la società deve avere un rating pari o superiore a "BBB", attribuito da un'agenzia di rating riconosciuta. Le società con rating creditizio investment grade sono generalmente considerate a rischio inferiore rispetto a quelle con rating inferiore a investment grade, note anche come emittenti high yield.

**Replica fisica:** I fondi fisici investono direttamente in componenti dell'indice di riferimento.

**Metodologia di replica:** Strategia impiegata dal fondo per raggiungere il suo obiettivo.

**UCITS:** acronimo di "undertakings for the collective investment in transferable securities" (in italiano OICVM, ossia organismi d'investimento collettivo in valori mobiliari) sono fondi d'investimento regolamentati a livello dell'Unione europea.

**US Treasury:** i Treasury statunitensi sono titoli di debito del governo emessi dal governo federale degli Stati Uniti.

**Rendimento a scadenza (YTM):** Il tasso di rendimento previsto per un'obbligazione se mantenuta fino alla data di scadenza.

**Yield To Worst (YTW):** è la misura più prudente del rendimento che si può ottenere da un'obbligazione, supponendo che non vada in default sui pagamenti. Per un'obbligazione callable, sarà il più basso tra il rendimento a scadenza (YTM) e il rendimento a revoca (YTC).

**Lo Yield to Call (YTC):** è il rendimento di un'obbligazione richiamabile che presuppone che l'emittente richiami l'obbligazione alla prima occasione utile.



## Glossario

**Rating del fondo MSCI ESG:** Il rating ESG del fondo è concepito per valutare la resilienza delle partecipazioni aggregate del fondo ai rischi ESG a lungo termine e finanziariamente rilevanti e dovrebbe facilitare la capacità di classificare o vagliare i fondi comuni e gli ETF su una scala di rating da AAA a CCC. Questo rating mira a fornire trasparenza a livello di fondo e misura le caratteristiche ESG del portafoglio totale. È calcolato come una mappatura diretta dei punteggi di qualità MSCI ESG alle categorie di rating in lettere. I leader ESG sono partecipazioni con un rating ESG di AAA o AA (best in class), mentre i ritardatari ESG sono partecipazioni con un rating ESG di B o CCC.

**Punteggio di qualità MSCI ESG:** Calcolato come media ponderata dei punteggi ESG dell'azienda sottostante, escludendo le aziende sottostanti per le quali tali informazioni non sono disponibili. Viene fornito su una scala da 0 a 10, dove 0 e 10 rappresentano i rispettivi punteggi più bassi e più alti possibili. MSCI assegna un punteggio alle partecipazioni sottostanti in base alla loro esposizione e gestione delle principali questioni ESG, suddivise in tre pilastri: ambientale, sociale e di governance.

**Copertura % ESG:** è la percentuale del fondo e del benchmark per cui è disponibile MSCI ESG Research.

**Emissione di CO<sub>2</sub> Scope 1:** le emissioni dirette Scope 1 (tCO<sub>2</sub>e) derivanti dalle attività di un'azienda. I dati sulle emissioni dirette rappresentano il valore finale rivisto e approvato da MSCI sulla base della metodologia MSCI, che seleziona il valore accurato dalle fonti disponibili.

**Emissione di CO<sub>2</sub> Scope 2:** le emissioni indirette energetiche Scope 2 (tCO<sub>2</sub>e) derivanti dalle attività di un'azienda. I dati sulle emissioni indirette energetiche rappresentano il valore finale rivisto e approvato da MSCI sulla base della metodologia MSCI, che seleziona il valore accurato dalle fonti disponibili.

**Intensità di carbonio totale:** misura l'intensità di carbonio complessiva del fondo o dell'indice e l'efficienza carbonica associata alle relative partecipazioni, sulla base delle competenze in materia di carbonio e delle ricerche fornite da MSCI ESG Research. Utilizza i parametri di intensità di carbonio a livello di azienda (Scope 1 + Scope 2) per 1 milione di USD di fatturato. Per i titoli di Stato, sono utilizzate solo le emissioni totali di carbonio del Paese per 1 milione di USD di PIL.

**Intensità di carbonio media ponderata:** misura l'esposizione del fondo sottostante alle partecipazioni carbon intensive. È calcolata come la media ponderata dei parametri di intensità dei costituenti: emissioni Scope 1 + 2 per un 1 milione di USD del fatturato delle aziende ed emissioni totali di carbonio del Paese per 1 milione di USD del PIL per i titoli di Stato.

**Indipendenza del Consiglio di Amministrazione:** percentuale media ponderata dei membri del CdA che rispettano i criteri MSCI di indipendenza.

**Amministratori donne:** percentuale media ponderata di donne facenti parte del CdA.

**SFDR:** il Regolamento relativo all'informativa sulla sostenibilità nel settore dei servizi finanziari (SFDR, conosciuto anche come Regolamento sull'informativa), che rientra nel Piano d'azione per la finanza sostenibile dell'UE, mira a promuovere la trasparenza per quanto riguarda la sostenibilità assicurando che i partecipanti al settore dei servizi finanziari forniscano ai clienti informazioni coerenti sulla sostenibilità dei prodotti e servizi forniti. Il supplemento del fondo e il sito web della società di gestione contengono ulteriori informazioni sulla conformità con il Regolamento SFDR.

**Articolo 6:** prevede l'obbligo, nel quadro dell'SFDR, di descrivere in che modo i rischi di sostenibilità sono integrati nelle decisioni di investimento, ovvero di fornire una spiegazione delle ragioni per cui i rischi di sostenibilità non sono ritenuti rilevanti.

**Articolo 8 - Fondo:** un fondo che, in conformità con i criteri indicati nell'Articolo 8 dell'SFDR, promuove, tra le altre caratteristiche, caratteristiche ambientali o sociali, o una combinazione di tali caratteristiche, a condizione che le imprese in cui il fondo investe rispettino prassi di buona governance.

**Articolo 9 - Fondo:** un fondo che, in conformità con i criteri previsti nell'Articolo 9 dell'SFDR, si prefigge l'obiettivo di effettuare investimenti sostenibili.

Determinate informazioni ©2025 MSCI ESG Research LLC. Riprodotto su autorizzazione; si prega di non redistribuire. Il presente report contiene alcune informazioni (le "Informazioni") tratte da MSCI ESG Research LLC, o sue affiliate o suoi fornitori di informazioni (le "Parti ESG"). Le informazioni sono fornite esclusivamente per uso interno, non possono essere riprodotte o redistribuite in alcuna forma né essere utilizzate come base per un componente di indici oppure prodotti o strumenti finanziari.

Pur avendo ottenuto le informazioni da fonti considerate affidabili, nessuna Parte ESG assicura o garantisce l'originalità, l'accuratezza e/o la completezza dei dati contenuti nel presente documento e disconosce espressamente tutte le garanzie esplicite o implicite, incluse quelle di commerciabilità e idoneità a uno scopo particolare.

Nessuna informazione MSCI intende costituire una consulenza d'investimento o un invito a prendere (o non prendere) alcun genere di decisione d'investimento e non deve essere considerata come tale né intesa come un'indicazione o garanzia di future performance, analisi, stime o previsioni. Nessuna Parte ESG sarà responsabile di errori od omissioni in relazione a dati contenuti nel presente documento, o di danni diretti, indiretti, speciali, punitivi, consequenziali o di altro genere (inclusi mancati utili) anche laddove informata della possibilità degli stessi.

<sup>1</sup> I dati ESG e di carbonio provengono da MSCI a livello di titoli. Tutte le metriche ESG sono calcolate da FE FundInfo, replicando la metodologia MSCI, utilizzando le partecipazioni sottostanti del portafoglio. Per maggiori dettagli si rimanda alla metodologia MSCI sul sito [www.msci.com](http://www.msci.com)

<sup>2</sup> La tabella Rating ESG per settore non include le posizioni liquide e pertanto potrebbe non totalizzare il 100%.

---

**MSCI ESG Business Involvement Screening Research:** fornisce ricerche sul coinvolgimento delle aziende nei vari prodotti e servizi, in modo da consentire agli investitori di selezionare le imprese in base a criteri specifici basati su principi etici, impatto, compliance o considerazioni sui rischi ESG.

**Di seguito sono fornite definizioni sintetiche di ogni criterio di screening delle imprese:**

**Violazioni secondo il Global Compact ONU (UNGC):** percentuale di aziende detenute dal fondo o dall'indice per le quali è stata accertata una violazione dei principi del Global Compact delle Nazioni Unite. I dati si basano sulle ricerche MSCI ESG Controversies e sullo screening delle norme globali MSCI ESG.

**Armi controverse:** percentuale di aziende detenute dal fondo o dall'indice che hanno legami accertati con armi controverse quali bombe a grappolo, mine antiuomo, armi biologiche e chimiche, proiettili a uranio impoverito, laser accecanti, armi incendiarie e/o intese a ferire con l'uso di frammenti non rilevabili.

**Armi convenzionali:** percentuale di aziende detenute dal fondo o dall'indice che hanno legami accertati con armi convenzionali, sistemi di armi, componenti, nonché sistemi di supporto e servizi.

**Armi nucleari:** percentuale di aziende detenute dal fondo o dall'indice che hanno legami accertati con la produzione di testate nucleari e/o interi missili nucleari, la realizzazione di componenti sviluppati o significativamente modificati per l'uso esclusivo in armi nucleari (testate e missili), la realizzazione o l'assemblaggio di piattaforme di lancio sviluppate o modificate in modo significativo per il lancio esclusivo di armi nucleari, la fornitura di servizi ausiliari associati ad arme nucleari.

**Armi da fuoco per uso civile:** percentuale di aziende detenute dal fondo o dall'indice che hanno legami accertati con armi da fuoco, munizioni per armi di piccolo calibro, incluse quelle automatiche e semiautomatiche destinate al mercato civile. Le ricerche escludono i prodotti venduti esclusivamente a eserciti, governi e forze di polizia.

**Tabacco:** percentuale di aziende detenute dal fondo o dall'indice che hanno legami accertati con prodotti a base di tabacco come sigari, kretek, tabacco senza combustione, tabacco da fiuto, tabacco per uso orale, tabacco dissolvibile e da masticare. Sono incluse anche le società che coltivano o lavorano foglie di tabacco grezzo.

**Carbone termico:** percentuale di aziende detenute dal fondo o dall'indice che hanno legami accertati con l'energia prodotta da carbone o traggono il fatturato dall'estrazione di carbone termico.

**Sabbie bituminose:** percentuale di aziende detenute dal fondo o dall'indice che hanno legami accertati con le sabbie bituminose, in particolare, proprietà di riserve e attività di produzione.

**Cannabis per uso ricreativo:** percentuale di aziende detenute dal fondo o dall'indice che hanno legami accertati con, o traggono fatturato da, cannabis per uso ricreativo.

---

## Dati di contatto

### Assistenza clienti

E-mail: [investorqueries@invesco.com](mailto:investorqueries@invesco.com)  
[etf.invesco.com](http://etf.invesco.com)

---

Publicato da Invesco Investment Management Limited, Ground Floor, 2 Cumberland Place, Fenian Street, Dublin 2, Irlanda.

Autorizzata in Irlanda e regolamentata dalla Central Bank of Ireland.