

Invesco CoinShares Global Blockchain UCITS ETF Acc

BCHN

Obiettivo del fondo

Invesco CoinShares Global Blockchain UCITS ETF Acc mira a replicare la performance, in termini di rendimento totale netto, del CoinShares Blockchain Global Equity Index, al netto delle commissioni.


L'investimento in questo fondo consiste nell'acquisizione di quote di un fondo indicizzato a gestione passiva e non nelle attività sottostanti detenute dal fondo.

Informazioni sull'ETF

Data di lancio del fondo	08 marzo 2019
Data di lancio della classe di azioni	08 marzo 2019
Spese correnti ¹	0,65% p.a.
Valuta base del fondo	USD
Valuta della classe di azioni	USD
Valuta hedged	No
Indice	CoinShares Blockchain Global Equity Index (USD)
Valuta dell'indice	USD
Ticker Bloomberg indice	BLOCK
Metodo di replica	Fisico
Conformità agli OICVM	Sì
Fondo a ombrello	Invesco Markets II plc
Gestore degli investimenti	Invesco Capital Management LLC
Domicilio	Irlanda
Trattamento del dividendo	Accumulazione
Codice ISIN	IE00BGBN6P67
WKN	A2PA3S
VALOR	45440830
SEDOL	BJMC192
Bloomberg ticker	BCHN IM
Attivo in gestione	USD 887,15m
NAV per azione	USD 164,29
Azioni in circolazione	5.400.000
Classificazione SFDR	Articolo 6

Indicatore di rischio

Rischio più basso Rischio più alto



L'indicatore di rischio è soggetto a modifiche ed è corretto sulla base dei dati disponibili al momento della pubblicazione.

¹ Il costo corrente comprende le commissioni di gestione, i costi di custodia e di amministrazione, ma esclude i costi di transazione. I costi possono aumentare o diminuire in funzione della fluttuazione delle valute e dei tassi di cambio. Si prega di consultare la documentazione legale d'offerta per ulteriori informazioni sui costi.

Considerazioni sui rischi

Per informazioni sui rischi complessivi, si prega di far riferimento alla documentazione d'offerta. Il valore degli investimenti e qualsiasi reddito da essi derivante possono oscillare. Ciò è dovuto in parte a fluttuazioni dei tassi di cambio. Gli investitori potrebbero non ottenere l'intero importo inizialmente investito. Poiché questo fondo investe principalmente in società di piccole dimensioni, gli investitori devono essere disposti ad accettare un livello di rischio più alto rispetto a quello di un ETF con un ambito di investimento più ampio. Il Fondo può essere esposto al rischio che il debitore non adempia al proprio obbligo di restituire i titoli alla fine del periodo di prestito, e che, in caso di insolvenza, non sia in grado di vendere le garanzie collaterali fornite. Il valore dei titoli azionari e dei titoli legati ad azioni può risentire di diversi fattori, come ad esempio le attività e i risultati dell'emittente e le condizioni economiche e di mercato sia generali che regionali. Ciò può determinare fluttuazioni del valore del Fondo. La performance del Fondo può essere influenzata negativamente dalle variazioni dei tassi di cambio tra la valuta di base del Fondo e le valute a cui è esposto il Fondo.

Informazioni sull'indice

Il CoinShares Blockchain Global Equity Index offre esposizione a società globali nei mercati sviluppati ed emergenti che fanno parte o hanno il potenziale per partecipare all'ecosistema blockchain. È pensato per evolversi con la crescita potenziale della tecnologia blockchain. Le ponderazioni costituenti sono soggette a vincoli di liquidità e OICVM. L'indice è calcolato e distribuito da Solactive AG per CoinShares, una società di investimento specializzata in risorse digitali. L'indice è rivisto e ribilanciato trimestralmente.

I rendimenti passati non forniscono previsioni sui rendimenti futuri.

Performance indicizzata, % crescita dal lancio

- Invesco CoinShares Global Blockchain UCITS ETF Acc
- CoinShares Blockchain Global Equity Index (USD)



Performance cumulativa al 31 gennaio 2026 (%)

	1a	3a	5a	10a	Data di lancio del comparto
ETF	44,38	155,79	73,31	-	310,72
Indice	44,22	157,44	71,58	-	312,05

Performance annuali (%)

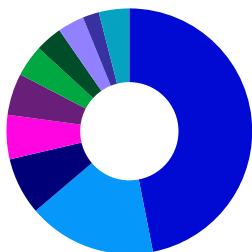
	2025	2024	2023	2022	2021	2020	2019	2018	2017	2016
ETF	47,06	21,72	56,60	-51,38	25,11	92,55	-	-	-	-
Indice	46,81	22,26	57,09	-51,96	24,62	94,47	-	-	-	-

Performance rolling a 12 mesi (%)

	01.25	01.24	01.23	01.22	01.21	01.20	01.19	01.18	01.17	01.16
ETF	44,38	49,81	18,26	-33,94	2,56	104,31	-	-	-	-
Indice	44,22	50,40	18,69	-34,69	2,05	106,34	-	-	-	-

Fonte: Invesco, Bloomberg L.P., FactSet. La performance dell'indice/benchmark è indicata nella valuta dell'indice/benchmark. Le performance dell'ETF sono riportate in USD, calcolate in riferimento al Valore patrimoniale netto, comprensive del reddito lordo reinvestito e al netto delle spese correnti e dei costi delle operazioni di portafoglio. I dati non rispecchiano l'effettiva quotazione azionaria, l'impatto dello spread denaro-lettera o le commissioni dei broker. I rendimenti possono aumentare o diminuire in funzione delle fluttuazioni dei tassi di cambio. La performance del NAV dell'ETF differisce da quella dell'indice a causa delle spese correnti, dei costi delle operazioni di portafoglio e del fatto che l'ETF non sempre detiene necessariamente tutti i titoli inclusi nell'indice nelle rispettive ponderazioni. Questo ETF non addebita commissioni di sottoscrizione.

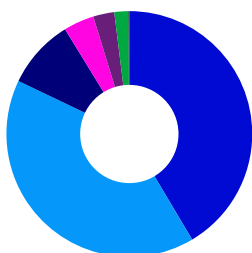
Allocazione geografica (%)



Stati Uniti	46,9
Giappone	16,9
Brasile	7,5
Canada	5,8
Taiwan	5,5
Corea del Sud	4,2
Australia	3,6
Olanda	3,5
Cina	2,1
Altro	4,0

Fonte: Invesco al 31 gen 2026

Allocazione settoriale (%)



Tecnologici	41,5
Finanziari	40,6
Consumi discrezionali	9,1
Servizi di comunicazione	4,0
Cura della salute	2,8
Servizio pubblico	1,8
Liquidità e/o derivati	0,1

Fonte: Invesco al 31 gen 2026

Esposizioni principali (%)

(Totale posizioni esistenti: 45)

Nome	Ponderazione
SBI HOLDINGS INC NPV	4,42
CIPHER MINING INC USD 1.0000	4,24
SAMSUNG ELECTRONICS CO LTD KRW100	4,17
TAIWAN SEMICONDUCTOR MANUFAC TWD10	4,06
NU HOLDINGS LTD/CAYMAN ISL-A USD 0.0000	4,01
HUT 8 CORP USD 0.0100	3,69
IREN Ltd USD NPV	3,55
ADVANCED MICRO DEVICES USD0.01	3,52
MERCADOLIBRE INC USD0.001	3,51
CORE SCIENTIFI USD 0.000100000	3,45

Fonte: Invesco al 31 gen 2026

Per informazioni sulle partecipazioni ETP, visitare etf.invesco.com. Le partecipazioni sono soggette a modifiche.

Informazioni importanti

Questa comunicazione di marketing è per pura finalità esemplificativa ed è riservata all'utilizzo da parte dei Clienti in Italia. Il materiale di marketing possono essere distribuiti in altre giurisdizioni nel rispetto delle normative di collocamento privato e dei regolamenti locali.

Per informazioni sui nostri fondi e sui relativi rischi, consultare i Documenti contenenti le informazioni chiave (lingue locali) e il Prospetto informativo (inglese), nonché le relazioni finanziarie, disponibili sul sito www.invesco.eu. Una sintesi dei diritti degli investitori è disponibile su www.invescomanagementcompany.ie. La società di gestione può recedere dagli accordi di distribuzione.

Il presente documento costituisce materiale di marketing e non deve essere interpretato come una raccomandazione a comprare o vendere in nessuna specifica classe d'attivo, nessun titolo o strategia. I requisiti normativi che necessitano l'imparzialità delle raccomandazioni d'investimento/di strategia d'investimento non sono quindi applicabili, né costituiscono un divieto alle contrattazioni prima della pubblicazione.

Le quote/azioni di UCITS ETF acquistate sul mercato secondario non possono solitamente essere rivendute direttamente all'UCITS ETF. L'investitore è tenuto ad acquistare e vendere quote/azioni sul mercato secondario tramite un intermediario (come un intermediario finanziario) e per farlo potrebbe dover sostenere dei costi. Inoltre, l'investitore potrebbe dover pagare più dell'attuale valore patrimoniale netto per l'acquisto di quote/azioni e ricevere meno dell'attuale valore patrimoniale netto al momento della vendita.

Il fondo non è sponsorizzato, promosso, commercializzato o incentivato in alcun modo da Solactive AG, né Solactive AG offre in qualsiasi momento alcuna garanzia esplicita o implicita in merito ai risultati dell'utilizzo dell'Indice e/o del suo marchio o del Prezzo dell'Indice, o relativamente a qualsivoglia altro aspetto. L'Indice è calcolato e pubblicato da Solactive AG.

Per conoscere tutti gli obiettivi e la politica di investimento, far riferimento al prospetto in vigore.

La pubblicazione del supplemento al prospetto in Italia non sottintende un giudizio da parte della CONSOB sull'opportunità di investire in un prodotto. L'elenco dei prodotti quotati in Italia, i documenti dell'offerta e il supplemento di ciascun prodotto sono disponibili sui seguenti siti: (i) etf.invesco.com (dove sono inoltre disponibili la relazione annuale di bilancio certificata e i rendiconti semestrali non certificati); e (ii) sul sito Web della borsa valori italiana borsaitaliana.it.

Il presente materiale è stato comunicato da Invesco Investment Management Limited, Ground Floor, 2 Cumberland Place, Fenian Street, Dublin 2, Irlanda.

Glossario

Benchmark: indice rispetto al quale viene misurato l'ETF, in termini di performance relativa, rischio e altri utili confronti.

Rendimento di distribuzione: Il rendimento da dividendo è una misura del flusso di cassa pagato. È la somma dei dividendi su 12 mesi divisa per il valore patrimoniale netto (NAV) del fondo.

ETF: Fondi negoziati in borsa. Un tipo di fondo negoziato sul mercato dei titoli come le azioni ordinarie. Gli ETF possono essere acquistati e venduti durante l'orario di contrattazione, come le azioni ordinarie, mentre altri tipi di fondi fanno prezzo una sola volta al giorno.

Investimento fattoriale: approccio di investimento che cerca di identificare e investire in titoli che presentano determinate caratteristiche quantificabili. Esempi comuni di fattori includono Value, Quality e Momentum. Una strategia fattoriale può basarsi su un solo fattore o combinare più fattori.

Hedged: Il risultato che si intende ottenere è la riduzione dell'esposizione del portafoglio a un rischio specifico, come il rischio di fluttuazione dei tassi di cambio ("copertura valutaria").

Replica fisica: I fondi fisici investono direttamente in componenti dell'indice di riferimento.

Metodologia di replica: Strategia impiegata dal fondo per raggiungere il suo obiettivo.

UCITS: acronimo di "undertakings for the collective investment in transferable securities" (in italiano OICVM, ossia organismi d'investimento collettivo in valori mobiliari) sono fondi d'investimento regolamentati a livello dell'Unione europea.