

Dieses Informationsblatt entspricht dem Stand vom 31. Mai 2022, sofern nicht anders angegeben.
Die frühere Wertentwicklung gibt keinen verlässlichen Hinweis auf zukünftige Ergebnisse.

Xtrackers MSCI North America High Dividend Yield UCITS ETF 1C

ein Teilfonds von Xtrackers (IE) Plc

Überblick

- Direkte Anlage in nordamerikanischen Aktien
- Besteht aus Aktien hoher und mittlerer Kapitalisierung mit hohen Dividendenrenditen im Vergleich zum MSCI North America Index
- Smart Beta-Methodik

MSCI North America High Dividend Yield Index

Der MSCI North America High Dividend Yield Index zielt darauf ab, die Wertentwicklung des folgenden Markts abzubilden:

- Unternehmen mit hoher und mittlerer Kapitalisierung aus den USA und Kanada, die bessere Dividenden- und Qualitätseigenschaften als ihre Mitbewerber aufweisen
- Auswahl erfolgt auf Basis von Qualitätsprüfungen und Dividendenerträgen
- halbjährliche Überprüfung, Emittenten-Obergrenze von 5 %

Weitere Informationen zur Index-, Auswahl- und Gewichtungsmethodik sind unter www.msci.com verfügbar.

Fonds Informationen	
ISIN	IE00BH361H73
Währung der Anteilsklasse	USD
Fondswährung	USD
Auflegungstermin des Fonds	29. Januar 2014
Gesellschaftssitz	Irland
Portfoliomethode	Direkte Replikation
Portfoliounterverwalter	DWS Investments UK Ltd
Anlageverwalter	DWS Investment GmbH
Verwahrstelle	State Street Custodial Services (Ireland) Limited
Pauschalgebühr ¹	0,39% p.a.
Ertragsverwendung	Thesaurierend
Nettoinventarwert (NAV)	USD 47,73
Fondsvermögen	USD 121,05 Mio.
Im Umlauf befindliche Anteile insgesamt	2,54 Mio.

¹ Weitere Informationen / Glossar finden Sie hier.

Risiken von Exchange Traded Funds (ETFs)

- Der Fonds verfügt über keine Garantie, und Ihre Anlage ist dem Risiko eines Wertverlusts ausgesetzt. Der Wert Ihrer Anlage kann sowohl fallen als auch steigen.
- Der Wert einer Aktienanlage ist von einer Reihe von Faktoren abhängig, zu denen unter anderem Marktbedingungen, aktuelle Wirtschaftslage, Branche, geografische Region sowie politische Ereignisse gehören.
- Der Fonds ist den Bewegungen an den Aktienmärkten in einem einzelnen Land oder einer einzelnen Region ausgesetzt, die durch politische bzw. wirtschaftliche Entwicklungen, staatliche Maßnahmen oder Naturereignisse nachteilig beeinflusst werden können, von denen ein breiter diversifizierter Fonds nicht beeinträchtigt wäre.
- Der Fonds weist einen Bezug zu wirtschaftlich weniger entwickelten Ländern (auch bekannt als Grenzmärkte bzw. Frontier Markets) auf, welche ein deutlich höheres Risiko als Anlagen in entwickelte Volkswirtschaften und Schwellenländer aufweisen. Politische Unruhen, geringere staatliche Regulierungen, Konjunkturabschwünge und begrenzte Liquidität können mit größerer Wahrscheinlichkeit eintreten und den Wert Ihrer Anlage beeinträchtigen.

Angaben zur kumulierten Wertentwicklung						
	1 Monat	3 Monate	6 Monate	1 Jahr	3 Jahre	Annualisierte Volatilität
Anteilklassen	2,32%	1,05%	4,51%	4,62%	39,44%	15,62%
Index	2,31%	1,04%	4,50%	4,59%	39,03%	15,49%
Tracking-Abweichung	0,00%	0,01%	0,01%	0,03%	0,41%	-
Tracking Error	0,04%	0,04%	0,04%	0,04%	0,06%	-

Angaben zur rollierenden Wertentwicklung						
	5/17 - 5/18	5/18 - 5/19	5/19 - 5/20	5/20 - 5/21	5/21 - 5/22	Seit Auflage
Anteilklassen	9,46%	3,70%	3,68%	28,54%	4,62%	10,32%
Index	9,40%	3,60%	3,54%	28,37%	4,59%	10,22%
Tracking-Abweichung	0,07%	0,10%	0,14%	0,17%	0,03%	0,20%
Tracking Error	0,05%	0,05%	0,06%	0,07%	0,04%	0,06%

Angaben zur Wertentwicklung im Kalenderjahr						
	2017	2018	2019	2020	2021	YTD
Anteilklassen	19,22%	-5,12%	23,50%	1,42%	21,90%	-2,73%
Index	19,14%	-5,19%	23,37%	1,22%	21,85%	-2,74%
Tracking-Abweichung	0,08%	0,07%	0,13%	0,20%	0,04%	0,01%
Tracking Error	0,05%	0,05%	0,06%	0,07%	0,06%	0,04%

Notierungs- und Handelsinformationen						
Börse	Bloomberg Ticker	Reuters RIC	Handelswährung	NSIN	Börsenkürzel (lokal)	Abwicklung
XETRA	XDND GY	XDND.DE	EUR	A1W9VB	XDND	t+2
BX Berne eXchange	XDND BW	XDND.BN	CHF	23405185	XDND	t+2



Quelle: DWS, Indexanbieter

Dieses Informationsblatt entspricht dem Stand vom 31. Mai 2022, sofern nicht anders angegeben. **Die frühere Wertentwicklung gibt keinen verlässlichen Hinweis auf zukünftige Ergebnisse.**

Die 10 größten ETF-Bestandteile		
Wertpapier	ISIN	Gewichtung
JOHNSON&JOHNSON ORD	US4781601046	4,51%
PROCTERGAMBLE ORD	US7427181091	3,42%
HOME DEPOT ORD	US4370761029	3,02%
PFIZER ORD	US7170811035	2,84%
ABBVIE ORD SHS	US00287Y1091	2,49%
COCA-COLA ORD	US1912161007	2,48%
LILLY ORD	US5324571083	2,43%
MERCK & CO INC ORD	US58933Y1055	2,22%
PEPSICO U ORD	US7134481081	2,21%
VERIZON COMMUNICATIONS ORD	US92343V1044	2,03%

ETF Fundamentaldaten	
ETF PE Ratio (Forward)	14,29
ETF PE Ratio (Trailing)	16,51
Anzahl der Wertpapiere im Fonds	180

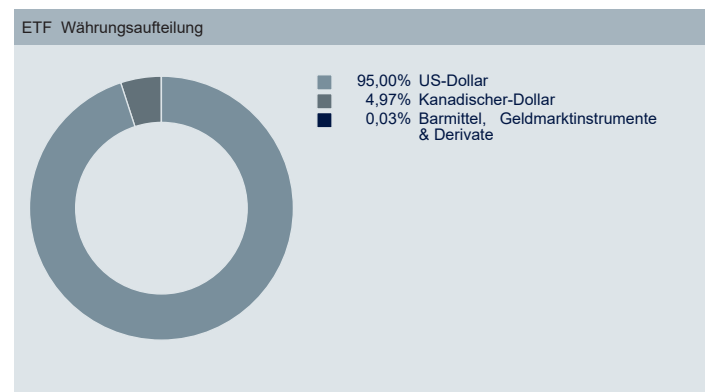
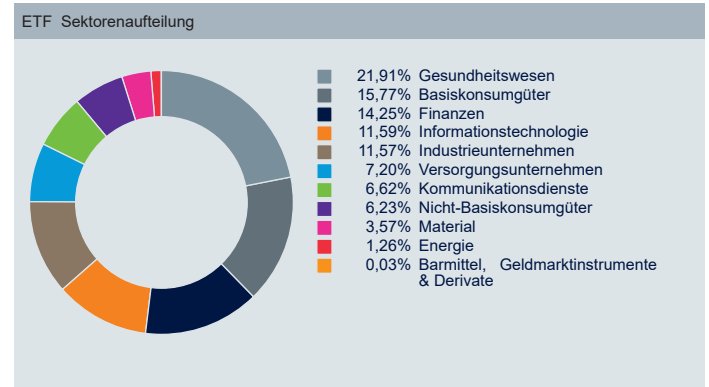
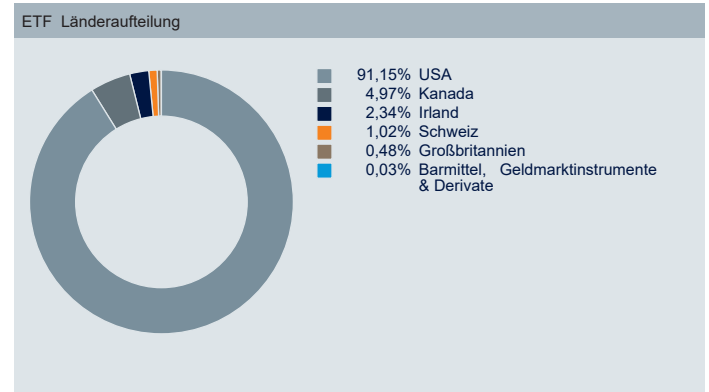
Quelle: DWS, 31. Mai 2022

Index Information	
Bloomberg Symbol	M1NADY
Indextyp	Performanceindex (Netto)
Index Basiswährung	USD
Anzahl Aktien im Index	179
Häufigkeit der Index-Neugewichtung	Halbjährlich

Quelle: Indexanbieter

MSCI North America High Dividend Yield UCITS ETF

Quelle: DWS; Aufgrund von Rundungen summieren sich die Zahlen möglicherweise nicht immer zu 100,00%.



Mehr Informationen zu Xtrackers

DWS
 Mainzer Landstrasse 11-17
 60329 Frankfurt am Main
 Hotline: +49 69 910 30549
 Fax: +49 69 910 41276

Info: Xtrackers.com
 E-Mail: Xtrackers@dws.com

Zusätzliche Information

Ein Glossar der Begriffe finden Sie unter etf.dws.com. Die Wertentwicklung des ETF ist auf NIW-Basis angegeben, nach Abzug der Gebühren und Kosten für die Indexnachbildung. Die Wertentwicklung des Index wird auf Basis der Gesamtrendite berechnet. Die Volatilität wird seit der Auflegung der Anteilsklasse berechnet.

Hauptrisikofaktoren

Anlagen in Fonds sind mit zahlreichen Risiken verbunden, darunter unter anderem allgemeine Marktrisiken, Kreditrisiken, Wechselkursrisiken, Zinsrisiken und Liquiditätsrisiken. Daher kann der Wert einer Investition in einen Xtrackers ETF sowohl steigen als auch fallen und zu Verlusten führen, bis hin zu einem Totalverlust des ursprünglich investierten Betrags. Wechselkursänderungen können sich auf den Wert Ihrer Investition auswirken. Wenn sich die Währung Ihres Wohnsitzlandes von der Währung unterscheidet, in der die zugrunde liegenden Anlagen des Fonds getätigt werden, kann sich der Wert Ihrer Anlage aufgrund von Wechselkursschwankungen erhöhen oder verringern.

Haftungsausschluss

Bei dem vorliegenden Dokument handelt es sich um eine Werbemitteilung. Die in diesem Dokument enthaltenen Angaben stellen keine Anlageberatung oder Anlageempfehlung dar. Die vollständigen Angaben zum Teilfonds einschließlich der Risiken sind dem Verkaufsprospekt in der geltenden Fassung zu entnehmen. Dieser sowie die wesentlichen Anlegerinformationen stellen die allein verbindlichen Verkaufsdokumente des Teilfonds dar. Anleger können diese Dokumente sowie Kopien der Satzung und die jeweiligen, zuletzt veröffentlichten Jahres- und Halbjahresberichte bei der Zahl- und Informationsstelle, (DWS International GmbH, Mainzer Landstraße 11-17 – D-60329 Frankfurt am Main) kostenlos in Papierform und deutscher Sprache erhalten und unter etf.dws.com herunterladen. Alle Meinungsäußerungen geben die aktuelle Einschätzung der DWS International GmbH wieder, die sich ohne vorherige Ankündigung ändern können. Wie im jeweiligen Verkaufsprospekt erläutert, unterliegt der Vertrieb des oben genannten Teilfonds in bestimmten Rechtsordnungen Beschränkungen. So darf der hierin genannte Teilfonds weder innerhalb der USA, noch an oder für Rechnung von US-Personen oder in den USA ansässigen Personen zum Kauf angeboten oder an diese verkauft werden. Dieses Dokument und die in ihm enthaltenen Informationen dürfen nur in solchen Staaten verbreitet oder veröffentlicht werden, in denen dies nach den jeweils anwendbaren Rechtsvorschriften zulässig ist. Der direkte oder indirekte Vertrieb dieses Dokuments in den USA sowie dessen Übermittlung an oder für Rechnung von US-Personen oder an in den USA ansässige Personen, sind untersagt. Alle hier abgebildeten Kurse und Preise werden nur zu Informationszwecken zur Verfügung gestellt und dienen nicht als Indikator handelbarer Kurse / Preise. Wertentwicklungen der Vergangenheit sind kein verlässlicher Indikator für die künftige Wertentwicklung. Die Berechnung der Wertentwicklung erfolgt nach der BVI (Bundesverband Investment und Asset Management) Methode, d.h. ohne Berücksichtigung des Ausgabeaufschlages. Individuelle Kosten wie beispielsweise Gebühren, Provisionen und andere Entgelte sind in der Darstellung nicht berücksichtigt und würden sich bei Berücksichtigung negativ auf die Wertentwicklung auswirken. Der in diesem Dokument genannte Teilfonds bildet die Wertentwicklung des in seinem Namen genannten Index ab. Der Index-Sponsor haftet nicht für Fehler in seinem Index und ist nicht verpflichtet, auf entsprechende Fehler aufmerksam zu machen. Der Index Name ist eine eingetragene Marke des Index Sponsor („Index Sponsor“) bzw. des Lizenzgeber („Lizenzgeber“). Der Index Sponsor bzw. Lizenzgeber des hier aufgeführten Index gibt keinerlei Zusicherungen oder Gewährleistungen in Bezug auf Ergebnisse, die durch die Nutzung ihres Index und/oder der Indexstände oder in anderer Hinsicht an einem bestimmten Tag erzielt wurden. Der Teilfonds kann aufgrund der Zusammensetzung bzw. der für die Fondsverwaltung verwendeten Techniken eine erhöhte Volatilität (Wertschwankung) aufweisen. Xtrackers (IE) plc ist ein Organismus für gemeinsame Anlagen in Wertpapieren (OGAW) gemäß den anwendbaren Gesetzen und Vorschriften und als offene Investmentgesellschaft mit variablem Kapital und getrennter Haftung zwischen den Teilfonds strukturiert. Xtrackers (IE) plc ist in Irland unter der Registernummer 393802 eingetragen und hat ihren eingetragenen Sitz in 78 Sir John Rogerson's Quay, Dublin 2, Irland. DWS Investment S.A. fungiert als Verwaltungsgesellschaft der Xtrackers (IE) plc. © DWS Investments UK Limited, 2022. Autorisiert und reguliert von der Financial Conduct Authority.

Index Haftungsausschluss

Die hierin genannten Fonds oder Wertpapiere werden von MSCI weder gesponsert noch unterstützt oder gefördert. MSCI übernimmt zudem keine Haftung in Bezug auf solche Fonds oder Wertpapiere oder einen Index, auf dem solche Fonds oder Wertpapiere basieren. Eine ausführlichere Beschreibung der eingeschränkten Beziehungen zwischen MSCI und Xtrackers sowie den entsprechenden Fonds ist im Prospectus enthalten.

THINK ETF. THINK X.