PASSIVO

WMTS

iShares MSCI World Materials Sector Advanced UCITS ETF

U.S. Dollar (Distribuzione)

iShares V plc

iShares by BlackRock

ottobre 2026

Informazioni su Performance, Ripartizione del portafoglio e Patrimonio netto aggiornate al 31-ott-2026. Tutti gli altri dati al 07-nov-2026.

Il presente documento costituisce materiale promozionale. Destinato a investitori nel Italia. Si raccomanda agli investitori di leggere il documento KIID/PRIIP e il prospetto prima di investire, e di fare riferimento a quest'ultimo per conoscere l'elenco esaustivo dei rischi del fondo.

OBIETTIVO DEL FONDO

Il Fondo mira a conseguire un rendimento totale sull'investimento mediante una combinazione di incremento di capitale e reddito sulle attività del Fondo che rispecchi il rendimento dell'MSCI World Materials Advanced Select 20 35 Capped Index

PRINCIPALI VANTAGGI

1. Esposizione a società a grande e media capitalizzazione in mercati sviluppati operanti in un'ampia gamma di industrie manifatturiere legate alle materie prime, tra cui società che producono prodotti chimici, materiali per la costruzione, vetro, carta, prodotti derivati dalle foreste e prodotti di imballaggio correlati, metalli, società minerarie e di estrazione.
2. Pensato per investitori che desiderano un'esposizione al settore dei materiali mondiale ottimizzata per ridurre l'intensità di carbonio e le potenziali emissioni, aumentare il punteggio ESG e ridurre al minimo il tracking error rispetto all'indice originario.
3. Sottoposto a verifica per l'esclusione di società coinvolte in armi controverse, nucleari e convenzionali, armi da fuoco civili, tabacco, carbone termico, sabbie bituminose e società classificate come violatrici dei principi del Global Compact delle Nazioni Unite, nonché società coinvolte in gravi controversie ESG

INDICATORE DI RISCHIO

Rischio più basso — Rendimenti potenzialmente più bassi

Rischio più elevato — Rendimenti potenzialmente più elevati

1	2	3	**4**	5	6	7

CAPITALE A RISCHIO: Il valore degli investimenti e il reddito da essi derivante sono soggetti a oscillazioni al rialzo o al ribasso e non sono garantiti. L'investitore potrebbe non recuperare l'importo inizialmente investito.

RISCHI CHIAVE:

- Il rischio di investimento è concentrato in settori, paesi, valute o società specifiche. Ciò implica che il Fondo è più sensibile a qualsiasi evento localizzato di natura economica, politica, normativa, di mercato o legato alla sostenibilità.
- Il valore delle azioni e dei titoli correlati ad azioni può essere influenzato dall'andamento giornaliero dei mercati azionari, da fattori politici, dalle notizie economiche, dagli utili societari e da eventi aziendali importanti.
- L'indice di riferimento esclude le società che svolgono determinate attività non conformi ai criteri ESG solo qualora tali attività superino le soglie stabilite dal fornitore dell'indice. Tale screening ESG può ridurre l'universo d'investimento potenziale e ciò può influire negativamente sul valore degli investimenti del Fondo rispetto a un fondo che non operi tale screening.
- Rischio di controparte: L'insolvenza di un qualsiasi istituto che fornisce servizi quali la custodia delle attività o che agisce come controparte di derivati o altri strumenti può esporre la Classe di azioni a perdite finanziarie.

INFORMAZIONI SUL PRODOTTO

ISIN : IE00BJ5JP766

Data di lancio della Categoria di azioni : 07-apr-2022

Valuta della classe di azioni : USD

TER (Indice di spesa totale) : 0,18%

Utilizzo dei dividendi : Distribuzione

Attività nette di Categoria di Azioni (M) : 60,48 USD

INFORMAZIONI SUL FONDO

Classe di attivo : Azionario

Segno di riferimento : MSCI World Materials Advanced Select 20 35 Capped Index

Data di lancio del Fondo : 07-apr-2022

Frequenza di distribuzione : Semestrale

Attività nette del Fondo (M) : 61,31 USD

Classificazione SFDR : Articolo 8

Domiciliazione : Irlanda

Metodologia : Replica

Società di gestione : iShares V plc

Struttura del prodotto : Fisico

CARATTERISTICHE DEL PORTAFOGLIO

Rapporto prezzo/valore contabile : 2,70x

Rapporto prezzo/utili : 23,68x

Beta 3 anni : 1,00

Rendimento a 12 mesi : 1,60%

Numero di titoli : 88

Per ulteriori dettagli, consultare il Glossario.

iShares MSCI World Materials Sector Advanced UCITS ETF

U.S. Dollar (Distribuzione)

iShares V plc

PERFORMANCE ANNO CIVILE

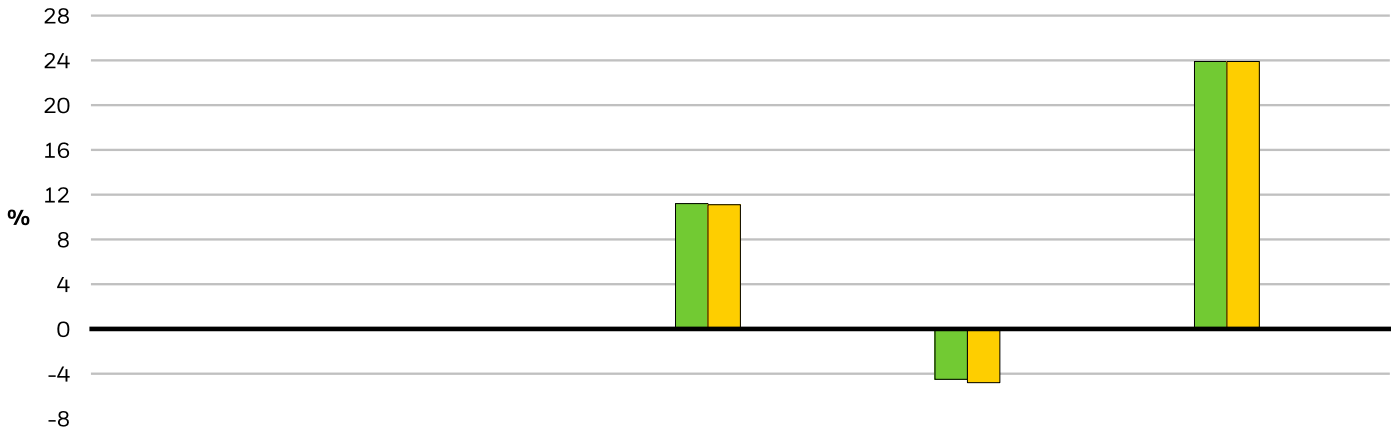

	2021	2022	2023	2024	2025
Classe	-	-	11,17	-4,50	23,90
Segno di riferimento	-	-	11,09	-4,76	23,86

CRESCITA DI IPOTETICI 10.000 USD DAL LANCIO

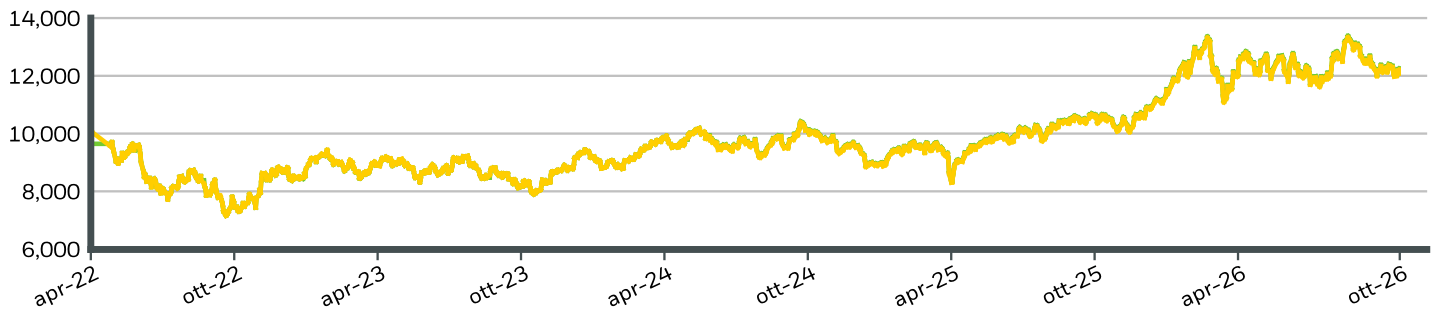

RENDIMENTO CUMULATIVO E ANNUALIZZATO

	CUMULATIVO (%)					ANNUALIZZATO (% annua)		
	1 mese	3 mesi	6 mesi	Da inizio anno	1 Anno	3 Anni	5 Anni	Dal lancio
Classe	-0,59	1,37	-1,11	9,19	17,81	14,62	-	4,29
Segno di riferimento	-0,60	1,38	-1,12	9,16	17,77	14,50	-	4,21

Le cifre riportate si riferiscono alla performance passata. **La performance passata non è un indicatore affidabile della performance futura. I mercati potrebbero seguire un andamento molto diverso in futuro. Possono essere utili a valutare il modo in cui è stato gestito il fondo in passato.** Il rendimento è indicato sulla base del Valore patrimoniale netto (NAV), con reinvestimento dei redditi lordi, se del caso. I dati relativi al rendimento si basano sul valore patrimoniale netto (NAV) dell'ETF, che potrebbe non corrispondere al prezzo di mercato dell'ETF. I singoli azionisti possono realizzare rendimenti diversi dal rendimento del NAV. Il rendimento dell'investimento può aumentare o diminuire a causa di fluttuazioni di valuta se l'investimento è in una valuta diversa da quella utilizzata nel calcolo dei rendimenti ottenuti in passato. Fonte: Blackrock.

Classe (USD) — iShares MSCI World Materials Sector Advanced UCITS ETF U.S. Dollar (Distribuzione)

Segno di riferimento (USD) — MSCI World Materials Advanced Select 20 35 Capped Index

iShares MSCI World Materials Sector Advanced UCITS ETF

U.S. Dollar (Distribuzione)

iShares V plc

10 maggiori posizioni

LINDE PLC	7,91%
BHP GROUP LTD	7,06%
ECOLAB	4,21%
NEWMONT	3,61%
WHEATON PRECIOUS METALS	3,33%
CRH PUBLIC LIMITED PLC	3,09%
LAIR LIQUIDE SOCIETE ANONYME POUR	3,03%
SHERWIN WILLIAMS	3,03%
AGNICO EAGLE MINES	2,93%
GIVAUDAN SA	2,80%
Totale del portafoglio	**41,00%**

Le partecipazioni sono soggette a variazioni.

SETTORI (%)

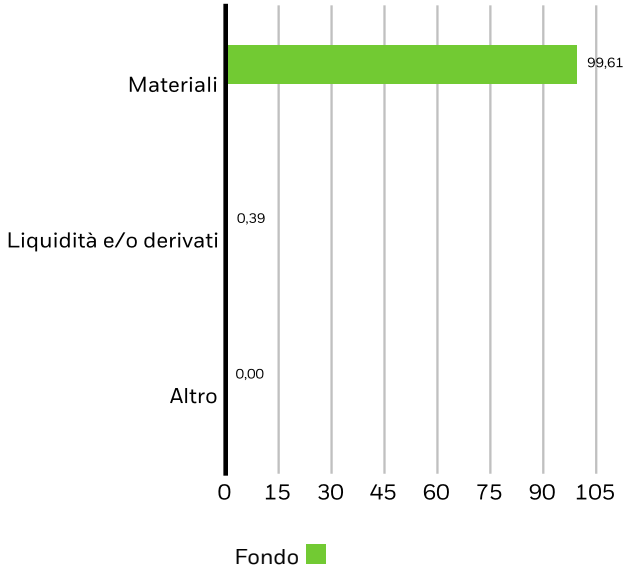

Le allocazioni sono soggette a modifiche.**Fonte:** BlackRock

ESPOSIZIONE GEOGRAFICA (%)

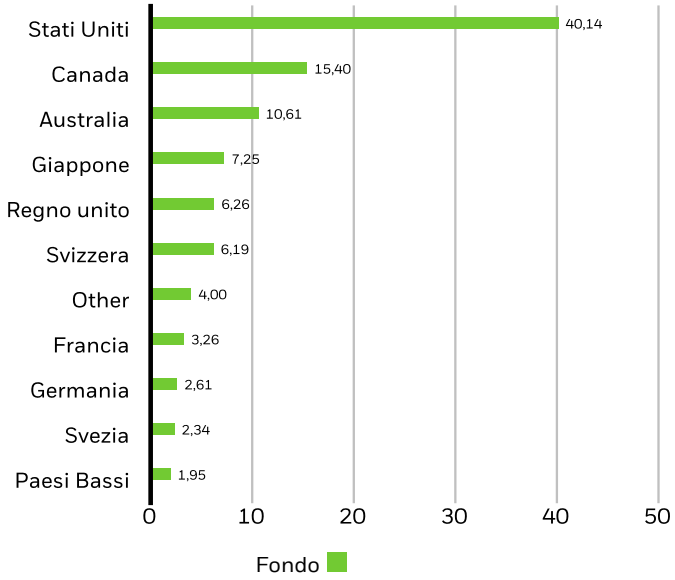

L'esposizione geografica si riferisce principalmente alla sede degli emittenti dei titoli detenuti nel prodotto, sommati e poi espressi in forma di percentuale delle posizioni totali detenute dal prodotto. In alcuni casi, tuttavia, può rappresentare il luogo nel quale l'emittente dei titoli svolge la parte prevalente della sua attività.

INFORMAZIONI SULLE NEGOZIAZIONI

Borsa	Borsa Italiana	Euronext Amsterdam	SIX Swiss Exchange
Ticker	WMTS	WMTS	WMTS
Codice Bloomberg	-	WMTS NA	-
RIC	WMTS.MI	WMTS.AS	WMTS.S
SEDOL	BQT54X8	BJ5JP76	BPBQSL8
Valuta dell'inserzior	EUR	USD	USD

iShares MSCI World Materials Sector Advanced UCITS ETF
U.S. Dollar (Distribuzione)
iShares V plc

CARATTERISTICHE DI SOSTENIBILITÀ

Le Caratteristiche di Sostenibilità forniscono agli investitori specifici parametri non tradizionali. Insieme ad altri parametri e informazioni, consentono agli investitori di valutare i fondi in base a determinate caratteristiche ambientali, sociali e di governance. Le Caratteristiche di Sostenibilità non forniscono indicazioni sulla performance attuale o futura, né rappresentano il profilo di rischio e rendimento potenziale di un fondo. Sono fornite unicamente a fini di trasparenza e informazione. Le Caratteristiche di Sostenibilità non devono essere considerate in modo esclusivo o isolato, ma sono piuttosto un tipo di informazione che gli investitori potrebbero voler prendere in considerazione nella valutazione di un fondo.

I parametri non sono indicativi dell'eventualità che i fattori ESG siano integrati in un fondo o delle modalità di tale integrazione. **Salvo diversamente esplicitato nella documentazione e nell'obiettivo di investimento di un fondo, i parametri non modificano l'obiettivo di investimento di un fondo né limitano l'universo di investimento dello stesso, e non vi è alcuna indicazione che un fondo adotti strategie di investimento incentrate su fattori ESG, di impatto, o su criteri di esclusione.** Per ulteriori informazioni sulla strategia di investimento del fondo, consultare il prospetto del fondo.

Copertura % MSCI ESG	99,99%	**Rating MSCI ESG attribuito a fondi (AAA-CCC)**	AA
Punteggio di qualità MSCI ESG - Percentile nella categoria	98,84%	**Punteggio di qualità MSCI ESG (0-10)**	7,69
Fondi per categoria	172	**Classificazione globale Lipper dei fondi**	Equity Sector Materials
Copertura % sull'Intensità Media Ponderata di Carbonio di MSCI	99,27%	**Intensità Media Ponderata di Carbonio di MSCI (tonnellate di CO2/VENDITE IN $M)**	398,89
Aumento Implicito della Temperatura di MSCI (0-3,0+ °C)	> 3,0 °C	**Copertura % sull'Aumento Implicito della Temperatura di MSCI**	99,27%

Tutti i dati sono ricavati da rating MSCI ESG attribuiti a fondi al **16-ott-2026**, in base alle partecipazioni detenute al **30-set-2026**. Pertanto, le caratteristiche di sostenibilità del fondo possono di volta in volta discostarsi dai rating MSCI ESG attribuiti ai fondi.

Per l'inclusione nei rating MSCI ESG attribuiti ai fondi, il 65% (o il 50% per i fondi obbligazionari e i fondi comuni monetari) della ponderazione lorda del fondo deve provenire da titoli sottoposti a valutazione ESG da parte di MSCI ESG Research (alcune posizioni in contanti e altre tipologie di attività ritenute da MSCI non rilevanti ai fini dell'analisi ESG vengono rimosse prima del calcolo della ponderazione lorda di un fondo; i valori assoluti di posizioni short sono inclusi, ma sono considerati non valutati), la data delle partecipazioni del fondo deve essere inferiore a un anno e il fondo deve possedere almeno dieci titoli.

INFORMAZIONI IMPORTANTI:
Alcune informazioni contenute nel presente documento (le "Informazioni") sono state fornite da MSCI ESG Research LLC, una RIA ai sensi dell'Investment Advisers Act del 1940, e possono includere dati delle sue affiliate (tra cui MSCI Inc. e le sue controllate ("MSCI")) o di fornitori terzi (ognuno dei quali è denominato "Fornitore di informazioni") e non possono essere riprodotte o ridiffuse in parte o in toto senza previa autorizzazione scritta. Le Informazioni non sono state inviate alla SEC statunitense o a qualsiasi altra autorità di regolamentazione, né hanno ricevuto l'approvazione da parte loro. Le Informazioni non possono essere utilizzate per creare opere derivate, o in relazione ad esse, né costituiscono un'offerta di acquisto o vendita, o una promozione o raccomandazione di qualsiasi titolo, strumento finanziario o prodotto o strategia di trading, né devono essere considerate come indicazione o garanzia di prestazioni, analisi, previsioni o previsioni future. Alcuni fondi possono essere basati o collegati agli indici MSCI, e MSCI può essere compensata in base alle attività del fondo gestite o ad altre misure. MSCI ha creato una barriera informativa tra la ricerca sugli indici azionari e alcune Informazioni. Nessuna delle Informazioni in sé e per sé può essere utilizzata per determinare quali titoli acquistare o vendere o quando acquistarli o venderli. Le Informazioni sono fornite "così come sono" e l'utente delle Informazioni si assume l'intero rischio di qualsiasi uso che possa fare o permettere di fare delle Informazioni. Né MSCI ESG Research né le Parti dell'Informazione rilasciano dichiarazioni o garanzie esplicite o implicite (che sono espressamente negate), né si assumono la responsabilità per eventuali errori od omissioni nelle Informazioni, o per eventuali danni ad esse correlati. Quanto sopra non esclude o limita alcuna responsabilità che non possa essere esclusa o limitata dalla legge applicabile.

iShares MSCI World Materials Sector Advanced UCITS ETF
U.S. Dollar (Distribuzione)
iShares V plc

iShares by BlackRock

GLOSSARIO

Rating MSCI ESG attribuito a fondi (AAA-CCC): il rating MSCI ESG rappresenta una mappatura diretta dei Punteggi di qualità ESG tradotti in categorie di rating in lettere (ad es. AAA = 8,6-10). I rating ESG sono suddivisi nelle categorie Leader (AAA, AA), Intermedi (A, BBB, BB) e Ritardatari (B, CCC).

Punteggio di qualità MSCI ESG (0-10): il Punteggio di qualità MSCI ESG (0-10) per i fondi è calcolato utilizzando la media ponderata dei punteggi ESG delle partecipazioni del fondo. Il Punteggio tiene anche conto del trend dei rating ESG delle partecipazioni e dell'esposizione del fondo a partecipazioni della categoria dei ritardatari. MSCI valuta le partecipazioni sottostanti in base alla loro esposizione a 35 rischi ESG specifici del settore e alla loro capacità di gestire tali rischi rispetto alle omologhe.

Classificazione globale Lipper dei fondi: categoria del fondo secondo la definizione della Classificazione globale Lipper.

Intensità Media Ponderata di Carbonio di MSCI (tonnellate di CO2/ VENDITE IN $M): misura l'esposizione di un fondo alle società ad alta intensità di carbonio. Questo dato rappresenta le emissioni di gas serra stimate per ogni milione di $ di vendite tra tutte le partecipazioni del fondo. Ciò permette di confrontare fondi di dimensioni diverse.

Aumento Implicito della Temperatura di MSCI (0-3,0+ °C): L'Aumento Implicito della Temperatura (ITR) è utilizzato per fornire un'indicazione di allineamento all'obiettivo di temperatura dell'Accordo di Parigi da parte di una società o di un portafoglio. L'ITR utilizza percorsi di decarbonizzazione open source a 1,55 °C derivati dal Network of Central Banks and Supervisors for Greening the Financial System (NGFS). Questi percorsi possono essere regionali o settoriali e stabiliscono un obiettivo di emissioni nette pari a zero per il 2050. Ci serviamo di questo elemento per le emissioni di GHG di ogni ambito. Per essere a emissioni zero nette, un'economia deve essere in grado di bilanciare emissioni e consumi. Poiché il parametro ITR viene calcolato in parte considerando il potenziale di una società nel portafoglio del fondo di ridurre le sue emissioni nel tempo, è previsionale e soggetto a limitazioni. Pertanto, BlackRock pubblica il parametro ITR di MSCI per i propri fondi per fasce di intervalli di temperatura. Le fasce aiutano a evidenziare l'incertezza sottostante nei calcoli e la variabilità del parametro.

Classificazione SFDR: Articolo 8: Prodotti che promuovono caratteristiche ambientali o sociali e buone pratiche di governance. **Articolo 9:** Prodotti il cui obiettivo è l'investimento sostenibile e che seguono buone pratiche di governance. **Altro:** Prodotti che non soddisfano i criteri di cui all'Articolo 8 o 9.

Rapporto prezzo/utili: multiplo di valutazione che confronta la quotazione azionaria corrente di una società con il suo utile per azione nell'esercizio finanziario in corso e si calcola dividendo la quotazione azionaria corrente per l'utile per azione corrente.

Copertura % MSCI ESG: percentuale delle partecipazioni di un fondo che dispongono di dati con rating MSCI ESG.

Punteggio di qualità MSCI ESG – Percentile nella categoria: percentile ESG del fondo rispetto alla sua categoria Lipper.

Fondi per categoria: numero di fondi della relativa categoria secondo la Classificazione globale Lipper con copertura ESG.

Copertura % sull'Intensità Media Ponderata di Carbonio di MSCI: percentuale delle partecipazioni del fondo per le quali sono disponibili dati sull'Intensità di Carbonio di MSCI. Il parametro Intensità Media Ponderata di Carbonio di MSCI è indicato per i fondi con qualsiasi copertura. I fondi con bassa copertura potrebbero non rappresentare appieno le caratteristiche di carbonio del fondo a causa della mancanza di copertura.

Copertura % sull'Aumento Implicito della Temperatura di MSCI: Percentuale delle partecipazioni del fondo per le quali sono disponibili dati sull'Aumento Implicito della Temperatura di MSCI. Il parametro Aumento Implicito della Temperatura di MSCI è indicato per i fondi con almeno il 65% di copertura.

Rapporto prezzo/valore contabile: rappresenta il rapporto fra il prezzo di chiusura corrente dell'azione e il valore contabile per azione dell'ultimo trimestre.

INFORMAZIONI IMPORTANTI:

Nello Spazio economico europeo (SEE): pubblicato da BlackRock (Netherlands) B.V., autorizzata e regolamentata dall'Autorità per i mercati finanziari olandese. Sede legale Amstelplein 1, 1096 HA, Amsterdam, Tel.: 020 – 549 5200, Tel.: 31-20-549-5200. Numero di iscrizione al registro delle imprese 17068311 Per la vostra tutela, le telefonate vengono solitamente registrate. In Irlanda e solo in relazione ai Clienti professionali di diritto e/o Controparti qualificate (ossia Investitori professionali), il presente materiale può inoltre essere emesso da BlackRock Investment Management (UK) Limited, autorizzata e regolamentata dalla Financial Conduct Authority. Sede legale: 12 Throgmorton Avenue, Londra, EC2N 2DL. Tel.: + 44 (0)20 7743 3000. Registrata in Inghilterra e nel Galles con il numero 02020394. Per la vostra tutela, le telefonate vengono solitamente registrate. Per un elenco delle attività autorizzate condotte da BlackRock si invita a consultare il sito web della Financial Conduct Authority.

Nel Regno Unito e nei paesi esterni allo Spazio economico europeo (SEE) (esclusa la Svizzera): pubblicato da BlackRock Investment Management (UK) Limited, autorizzata e regolamentata dalla Financial Conduct Authority. Sede legale: 12 Throgmorton Avenue, Londra, EC2N 2DL. Tel.: + 44 (0)20 7743 3000. Registrata in Inghilterra e nel Galles con il numero 02020394. Per la vostra tutela, le telefonate vengono solitamente registrate. Per un elenco delle attività autorizzate condotte da BlackRock si invita a consultare il sito web della Financial Conduct Authority.

Il presente documento costituisce Materiale promozionale. iShares plc, iShares II plc, iShares III plc, iShares IV plc, iShares V plc, iShares VI plc e iShares VII plc (collettivamente le "Società") sono società d'investimento a capitale variabile di tipo aperto con responsabilità separata tra i loro fondi, costituite ai sensi del diritto irlandese e autorizzate dalla Banca Centrale d'Irlanda. Il Prospetto (disponibile in francese, tedesco, polacco e inglese), il Documento contenente le informazioni chiave per gli investitori (solo Regno Unito), il PRIIP KID e ulteriori informazioni sul Fondo e sulla Classe di azioni, come i dettagli sui principali investimenti sottostanti della Classe di azioni e i prezzi delle azioni, sono disponibili sul sito web di iShares all'indirizzo www.ishares.com, telefonando al numero +44 (0)845 357 7000 o rivolgendosi al proprio intermediario o consulente finanziario. Il valore patrimoniale netto infragiornaliero indicativo della Classe di azioni è disponibile su http://deutsche-boerse.com e/o http://

INFORMAZIONI IMPORTANTI:

www.reuters.com. Le quote/azioni di un ETF OICVM che sono state acquistate sul mercato secondario non possono solitamente essere rivendute direttamente all'ETF OICVM stesso. Gli investitori che non sono Partecipanti autorizzati devono acquistare e vendere le azioni su un mercato secondario con l'assistenza di un intermediario (ad esempio, un agente di cambio) e nell'ambito di tali operazioni possono andare incontro a commissioni e tasse aggiuntive. Inoltre, poiché il prezzo di mercato al quale le Azioni sono scambiate sul mercato secondario può differire dal Valore patrimoniale netto per Azione, gli investitori potrebbero pagare un importo superiore al Valore patrimoniale netto per Azione corrente quando acquistano azioni e ricevere un importo inferiore al Valore patrimoniale netto per Azione corrente quando le vendono. GLI OICVM NON PREVEDONO UN RENDIMENTO GARANTITO E LE PERFORMANCE PASSATE NON SONO UNA GARANZIA DI QUELLE FUTURE

Il presente documento costituisce materiale promozionale e scadrà dopo 12 mesi dall'emissione

In Italia: Qualsiasi richiesta di sottoscrizione di azioni dei fondi è soggetta ai termini specificati nel Prospetto delle Società. Le Azioni di alcuni comparti delle Società sono state ammesse alla quotazione in Italia e sono attualmente quotate sul Mercato Telematico Fondi di Borsa Italiana S.p.A. L'elenco dei comparti quotati in Italia, il Prospetto delle Società, il Documento di quotazione dei fondi iShares, l'ultima relazione annuale e semestrale delle Società sono pubblicati (i) sul sito web delle Società all'indirizzo www.iShares.com in italiano e in inglese, (ii) sul sito web di Borsa Italiana S.p.A. all'indirizzo www.borsaitalia.it. Questi documenti sono disponibili per il pubblico nella versione italiana con certificazione che tali documenti sono una traduzione fedele dei documenti originali. Gli investitori hanno diritto a ricevere gratuitamente, anche a domicilio, una copia dei suddetti documenti, previa richiesta scritta inoltrata alle Società. Per informazioni complete sulle spese addebitate a un fondo e sulle commissioni applicabili agli investitori, si rimanda al Documento di quotazione e al Prospetto. Qualsiasi decisione d'investimento deve basarsi unicamente sulle informazioni contenute nel Prospetto, nel Documento contenente le informazioni chiave per i prodotti d'investimento al dettaglio e assicurativi preassemblati (PRIIP KID), nell'ultima relazione semestrale e nei bilanci non certificati e/o nella relazione annuale e nei bilanci certificati della Società. Gli investitori devono leggere i rischi specifici del fondo nel Documento contenente le informazioni chiave per i prodotti d'investimento al dettaglio e assicurativi preassemblati (PRIIP KID) e nel Prospetto della Società. Ulteriori informazioni sul Fondo e sulla Classe di azioni, come i dettagli sui principali investimenti sottostanti della Classe di azioni e i prezzi delle azioni, sono disponibili sul sito web di iShares all'indirizzo www.ishares.com, telefonando al numero +44 (0)845 357 7000 o rivolgendosi al proprio intermediario o consulente finanziario. Il valore patrimoniale netto infragiornaliero indicativo della Classe di azioni è disponibile su http://deutsche-boerse.com e/o http://www.reuters.com. Gli investitori che non sono Partecipanti autorizzati devono acquistare e vendere le azioni su un mercato secondario con l'assistenza di un intermediario (ad esempio, un agente di cambio) e nell'ambito di tali operazioni possono andare incontro a commissioni e tasse aggiuntive. Inoltre, poiché il prezzo di mercato al quale le Azioni sono scambiate sul mercato secondario può differire dal Valore patrimoniale netto per Azione, gli investitori potrebbero pagare un importo superiore al Valore patrimoniale netto per Azione corrente quando acquistano azioni e ricevere un importo inferiore al Valore patrimoniale netto per Azione corrente quando le vendono. Per informazioni sui diritti degli investitori e su come presentare reclami, si rimanda al sito https://www.blackrock.com/corporate/compliance/investor-right, disponibile in italiano.

Il presente documento non è e non deve in nessun caso essere interpretato come un invito o qualsiasi altra iniziativa a favore di un'offerta pubblica di azioni negli Stati Uniti o in Canada. Il presente documento non è destinato a persone residenti negli Stati Uniti, in Canada o in qualsiasi provincia o territorio degli stessi, dove le società/ i titoli non sono autorizzate/i o registrate/i per la distribuzione e dove non è stato depositato alcun prospetto presso alcuna commissione o autorità di regolamentazione dei titoli. Le società / i titoli non possono essere acquisite/i o detenute/i da, o acquisite/i con le attività di, un piano ERISA.

Qualsiasi ricerca contenuta nel presente documento è stata ottenuta e può essere stata utilizzata da BlackRock per i propri scopi. I risultati di queste ricerche vengono resi disponibili solo incidentalmente. Le opinioni espresse non costituiscono una consulenza di investimento o di altro tipo e sono soggette a modifiche. Non riflettono necessariamente le opinioni di una società del Gruppo BlackRock o di una sua parte e non vengono fornite garanzie sulla loro accuratezza

Il presente documento ha scopo puramente informativo e non costituisce un'offerta o un invito a investire in fondi BlackRock e non è stato redatto in relazione a un'offerta di questo tipo.

© 2026 BlackRock, Inc. Tutti i diritti riservati. BLACKROCK, BLACKROCK SOLUTIONS e iSHARES sono marchi di BlackRock, Inc. o delle sue affiliate Tutti gli altri marchi appartengono ai rispettivi proprietari