

# Invesco MSCI USA Universal Screened UCITS ETF Acc

## ESGU

### Obiettivo del fondo

Invesco MSCI USA Universal Screened UCITS ETF Acc mira a replicare la performance, in termini di rendimento totale netto, del MSCI USA Universal Select Business Screens Index, al netto delle commissioni.

**L'investimento in questo fondo consiste nell'acquisizione di quote di un fondo indicizzato a gestione passiva e non nelle attività sottostanti detenute dal fondo.**

### Informazioni sull'ETF

Data di lancio del fondo	13 giugno 2019
Data di lancio della classe di azioni	13 giugno 2019
Spese correnti <sup>1</sup>	0,09% p.a.
Valuta base del fondo	USD
Valuta della classe di azioni	USD
Valuta hedged	No
Indice	MSCI USA Universal Select Business Screens Index (USD)
Valuta dell'indice	USD
Ticker Bloomberg indice	NU724659
Metodo di replica	Fisico
Conformità agli OICVM	Sì
Fondo a ombrello	Invesco Markets II plc
Gestore degli investimenti	Invesco Capital Management LLC
Domicilio	Irlanda
Trattamento del dividendo	Accumulazione
Codice ISIN	IE00BJQRDM08
WKN	A2PHLP
VALOR	47566284
SEDOL	BGRX887
Bloomberg ticker	ESGU IM
Attivo in gestione	USD 2.975,59m
NAV per azione	USD 90,02
Azioni in circolazione	32.565.340
Classificazione SFDR	Articolo 8

### Indicatore di rischio

Rischio più basso Rischio più alto

1	2	3	4	5	6	7
---	---	---	---	---	---	---

L'indicatore di rischio è soggetto a modifiche ed è corretto sulla base dei dati disponibili al momento della pubblicazione.

<sup>1</sup> Il costo corrente comprende le commissioni di gestione, i costi di custodia e di amministrazione, ma esclude i costi di transazione. I costi possono aumentare o diminuire in funzione della fluttuazione delle valute e dei tassi di cambio. Si prega di consultare la documentazione legale d'offerta per ulteriori informazioni sui costi.

### Considerazioni sui rischi

Per informazioni sui rischi complessivi, si prega di far riferimento alla documentazione d'offerta. Il valore degli investimenti e qualsiasi reddito da essi derivante possono oscillare. Ciò è dovuto in parte a fluttuazioni dei tassi di cambio. Gli investitori potrebbero non ottenere l'intero importo inizialmente investito. Il Fondo può essere esposto al rischio che il debitore non adempia al proprio obbligo di restituire i titoli alla fine del periodo di prestito, e che, in caso di insolvenza, non sia in grado di vendere le garanzie collaterali fornite. Il Fondo intende investire in titoli di emittenti che gestiscono le proprie esposizioni ESG in modo migliore rispetto ai loro pari. Ciò potrebbe incidere sull'esposizione del Fondo a determinati emittenti e causare la sua rinuncia a talune opportunità d'investimento. Il Fondo può evidenziare risultati diversi rispetto ad altri fondi, come ad esempio performance inferiori rispetto ad altri fondi che non mirano a investire in titoli di emittenti sulla base dei loro rating ESG. Il valore dei titoli azionari e dei titoli legati ad azioni può risentire di diversi fattori, come ad esempio le attività e i risultati dell'emittente e le condizioni economiche e di mercato sia generali che regionali. Ciò può determinare fluttuazioni del valore del Fondo. Il Fondo è investito in una particolare regione geografica, il che può determinare fluttuazioni del valore del Fondo maggiori rispetto a un fondo con un ambito d'investimento geografico più ampio.

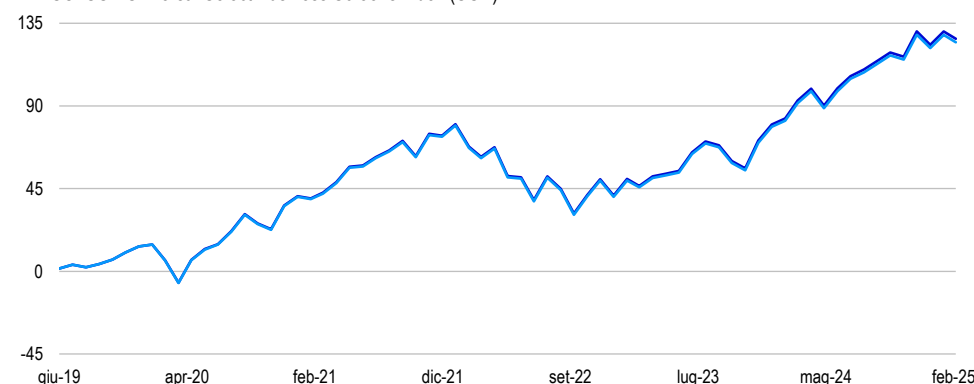
### Informazioni sull'indice

Il MSCI USA Universal Select Business Screens Index replica le performance delle società a grande e media capitalizzazione negli Stati Uniti adeguando i pesi dei costituenti secondo criteri ambientali, sociali e di governance ("ESG"), con l'obiettivo di aumentare l'esposizione complessiva a quelle compagnie che dimostrano non solo un solido profilo ESG, ma anche una tendenza a migliorare tale profilo.

### I rendimenti passati non forniscono previsioni sui rendimenti futuri.

### Performance indicizzata, % crescita dal lancio

- Invesco MSCI USA Universal Screened UCITS ETF Acc
- MSCI USA Universal Select Business Screens Index (USD)



### Performance cumulativa al 28 febbraio 2025 (%)

	1a	3a	5a	10a	Data di lancio del comparto
ETF	17,45	39,67	113,85	-	126,54
Indice	17,34	39,09	112,37	-	124,73

### Performance annuali (%)

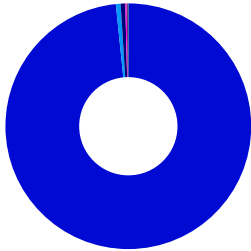
	2024	2023	2022	2021	2020	2019	2018	2017	2016	2015
ETF	24,07	27,44	-21,61	27,82	24,02	-	-	-	-	-
Indice	23,96	27,20	-21,72	27,71	23,77	-	-	-	-	-

### Performance rolling a 12 mesi (%)

	02.24	02.23	02.22	02.21	02.20	02.19	02.18	02.17	02.16	02.15
ETF	02,25	02,24	02,23	02,22	02,21	02,20	02,19	02,18	02,17	02,16
Indice	17,45	31,66	-9,68	13,65	34,73	-	-	-	-	-
Indice	17,34	31,42	-9,81	13,54	34,48	-	-	-	-	-

Fonte: Invesco, Bloomberg L.P., FactSet. Le performance dell'ETF sono riportate in USD, calcolate in riferimento al Valore patrimoniale netto, comprensive del reddito lordo reinvestito e al netto delle spese correnti e dei costi delle operazioni di portafoglio. I dati non rispecchiano l'effettiva quotazione azionaria, l'impatto dello spread denaro-lettera o le commissioni dei broker. I rendimenti possono aumentare o diminuire in funzione delle fluttuazioni dei tassi di cambio. La performance del NAV dell'ETF differisce da quella dell'indice a causa delle spese correnti, dei costi delle operazioni di portafoglio e del fatto che l'ETF non sempre detiene necessariamente tutti i titoli inclusi nell'indice nelle rispettive ponderazioni. Questo ETF non addebita commissioni di sottoscrizione.

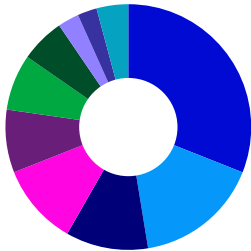
## Allocazione geografica (%)



Stati Uniti	98,4
Regno Unito	0,6
Irlanda	0,6
Olanda	0,2
Brasile	0,2
maglia	0,1

Fonte: Invesco al 28 feb 2025

## Allocazione settoriale (%)



Tecnologici	31,0
Finanziari	16,4
Cura della salute	10,9
Consumi discrezionali	10,7
Industriali	8,3
Servizi di comunicazione	7,4
Consumi di base	5,8
Immobiliare	2,8
Materiali	2,6
Altro	4,2

Fonte: Invesco al 28 feb 2025

## Esposizioni principali (%) (Totale posizioni esistenti: 552)

Nome	Ponderazione
APPLE INC USD0.00001	5,43
MICROSOFT CORP USD0.00000625	4,73
NVIDIA CORP USD0.001	4,31
AMAZON.COM INC USD0.01	3,37
VISA INC-CLASS A SHARES USD0.0001	2,04
ALPHABET INC-CL A USD0.001	1,68
MASTERCARD INC - A USD0.0001	1,60
Meta Platforms INC USD0.000006	1,53
BROADCOM INC NPV	1,49
ALPHABET INC-CL C USD0.001	1,45

Fonte: Invesco al 28 feb 2025

Per informazioni sulle partecipazioni ETP, visitare [etf.invesco.com](http://etf.invesco.com). Le partecipazioni sono soggette a modifiche.

## Informazioni importanti

Questa comunicazione di marketing è per pura finalità esemplificativa ed è riservata all'utilizzo da parte dei Clienti in Italia. Il materiale di marketing possono essere distribuiti in altre giurisdizioni nel rispetto delle normative di collocamento privato e dei regolamenti locali.

Per informazioni sui nostri fondi e sui relativi rischi, consultare i Documenti contenenti le informazioni chiave (lingue locali) e il Prospetto informativo (inglese, francese, tedesco), nonché le relazioni finanziarie, disponibili sul sito [www.invesco.eu](http://www.invesco.eu). Una sintesi dei diritti degli investitori è disponibile su [www.invescomanagementcompany.ie](http://www.invescomanagementcompany.ie). La società di gestione può recedere dagli accordi di distribuzione.

Il presente documento costituisce materiale di marketing e non deve essere interpretato come una raccomandazione a comprare o vendere in nessuna specifica classe d'attivo, nessun titolo o strategia. I requisiti normativi che necessitano l'imparzialità delle raccomandazioni d'investimento/di strategia d'investimento non sono quindi applicabili, né costituiscono un divieto alle contrattazioni prima della pubblicazione.

Le quote/azioni di UCITS ETF acquistate sul mercato secondario non possono solitamente essere rivendute direttamente all'UCITS ETF. L'investitore è tenuto ad acquistare e vendere quote/azioni sul mercato secondario tramite un intermediario (come un intermediario finanziario) e per farlo potrebbe dover sostenere dei costi. Inoltre, l'investitore potrebbe dover pagare più dell'attuale valore patrimoniale netto per l'acquisto di quote/azioni e ricevere meno dell'attuale valore patrimoniale netto al momento della vendita.

Il fondo e i titoli riportati nel presente documento non sono sponsorizzati, garantiti, commercializzati o promossi da MSCI Inc. ("MSCI"), e MSCI declina ogni responsabilità relativa a fondi, titoli o indici sui quali tali fondi e titoli sono basati. Il Prospetto contiene una descrizione più dettagliata della relazione a responsabilità limitata che MSCI ha rispetto a Invesco ed i relativi fondi.

Per conoscere tutti gli obiettivi e la politica di investimento, far riferimento al prospetto in vigore.

**Ogni decisione di investimento deve tenere in considerazione tutte le caratteristiche del fondo come descritte nella documentazione d'offerta. Per le informazioni relative alla sostenibilità del fondo, si prega di far riferimento a:** <https://www.invescomanagementcompany.ie/dub-manco>

La pubblicazione del supplemento al prospetto in Italia non sottintende un giudizio da parte della CONSOB sull'opportunità di investire in un prodotto. L'elenco dei prodotti quotati in Italia, i documenti dell'offerta e il supplemento di ciascun prodotto sono disponibili sui seguenti siti: (i) [etf.invesco.com](http://etf.invesco.com) (dove sono inoltre disponibili la relazione annuale di bilancio certificata e i rendiconti semestrali non certificati); e (ii) sul sito Web della borsa valori italiana [borsaitaliana.it](http://borsaitaliana.it).

Il presente materiale è stato comunicato da Invesco Investment Management Limited, Ground Floor, 2 Cumberland Place, Fenian Street, Dublin 2, Irlanda.

## Glossario

**Benchmark:** indice rispetto al quale viene misurato l'ETF, in termini di performance relativa, rischio e altri utili confronti.

**Rendimento di distribuzione:** Il rendimento da dividendo è una misura del flusso di cassa pagato. È la somma dei dividendi su 12 mesi divisa per il valore patrimoniale netto (NAV) del fondo.

**ESG:** Temi ambientali, sociali e di governance, tre fattori chiave per misurare la sostenibilità e l'impatto sociale di un'azienda.

**ETF:** Fondi negoziati in borsa. Un tipo di fondo negoziato sul mercato dei titoli come le azioni ordinarie. Gli ETF possono essere acquistati e venduti durante l'orario di contrattazione, come le azioni ordinarie, mentre altri tipi di fondi fanno prezzo una sola volta al giorno.

**Investimento fattoriale:** approccio di investimento che cerca di identificare e investire in titoli che presentano determinate caratteristiche quantificabili. Esempi comuni di fattori includono Value, Quality e Momentum. Una strategia fattoriale può basarsi su un solo fattore o combinare più fattori.

**Hedged:** Il risultato che si intende ottenere è la riduzione dell'esposizione del portafoglio a un rischio specifico, come il rischio di fluttuazione dei tassi di cambio ("copertura valutaria").

**Replica fisica:** I fondi fisici investono direttamente in componenti dell'indice di riferimento.

**Metodologia di replica:** Strategia impiegata dal fondo per raggiungere il suo obiettivo.

**UCITS:** acronimo di "undertakings for the collective investment in transferable securities" (in italiano OICVM, ossia organismi d'investimento collettivo in valori mobiliari) sono fondi d'investimento regolamentati a livello dell'Unione europea.

# Supplemento ESG

## Dati al 28 febbraio 2025

### Articolo 6 SFDR

Ai fini del rispetto dei requisiti dell'Articolo 6 dell'SFDR, abbiamo riportato le informazioni sui rischi di sostenibilità nell'Addendum al Prospetto reperibile nel sito web [etf.invesco.com](http://etf.invesco.com).

### Articolo 8 SFDR

Riteniamo che questo fondo promuova caratteristiche ambientali o sociali e rispetti i criteri di cui all'Articolo 8 dell'SFDR. Per maggiori informazioni consultare l'Addendum al Prospetto e la metodologia del fornitore dell'indice reperibili nel sito web [etf.invesco.com](http://etf.invesco.com).

### Approccio di Invesco sul fronte ESG

Invesco adotta un approccio ESG mirato agli investimenti. Offriamo una gamma completa di strategie focalizzate sui principi ESG che consentono ai clienti di esprimere i loro valori attraverso gli investimenti. Dove appropriato, per alcuni fondi, integriamo anche gli aspetti ESG finanziariamente rilevanti, tenendo conto dei fattori critici che ci aiutano a generare risultati robusti per i clienti.

Benché non tutti i nostri ETF seguano un indice con caratteristiche ESG specifiche, le informazioni in questa pagina vogliono aiutare i clienti nell'identificare i rischi e le opportunità associati agli investimenti.

I processi di screening delle imprese possono contribuire ad acquisire migliori dettagli sulle attività commerciali potenzialmente controverse cui un fondo o un indice può essere esposto.

Tutti i dati relativi a ESG, emissioni di carbonio e coinvolgimento delle imprese sono tratti da MSCI ESG Research. Allo scopo di valutare il profilo ESG, il fondo o l'indice deve comprendere almeno 10 titoli o costituenti e il 65% della ponderazione del fondo deve essere coperto da MSCI ESG Research. Per maggiori dettagli, si rimanda alla metodologia MSCI nel sito web [www.msci.com](http://www.msci.com)

### Informazioni importanti

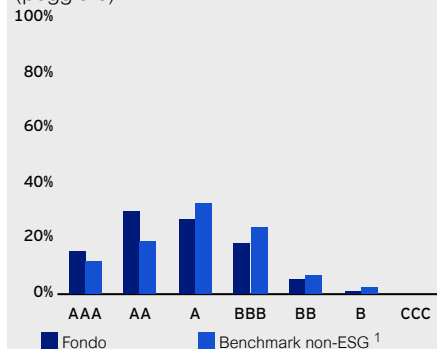
Le informazioni in questa sezione sono riportate a scopo illustrativo. Queste informazioni non sono indicative di come o se i fattori ESG saranno integrati nel fondo. Salvo diversa indicazione nei documenti legali di offerta, le informazioni ESG fornite in questo documento non dettagliano l'obiettivo o la politica di investimento del fondo né vincolano un universo investibile dello stesso. Il rating può variare da un'agenzia di rating all'altra. Il rating può cambiare nel tempo e non è una garanzia della performance futura del fondo.

Profilo ESG <sup>1</sup>	Fondo	Benchmark non-ESG <sup>2</sup>
Rating fondo ESG (AAA-CCC)	A	A
Punteggio qualità ESG (0-10)	6,9	6,4
Fattori ambientali Punteggio Pilastro	6,1	6,0
Sociali Punteggio Pilastro	5,2	4,9
Governance Punteggio Pilastro	5,7	5,4
Copertura % ESG	100,0	99,9

Impronta di carbonio <sup>1</sup>	Fondo	Benchmark non-ESG <sup>2</sup>
Emissioni Scope 1 (tonnellate di CO <sub>2</sub> e)	52.229,8	74.479,3
Emissioni Scope 2 (tonnellate di CO <sub>2</sub> e)	17.804,3	16.284,4
Intensità di carbonio totale (tonnellate di CO <sub>2</sub> e/M USD)	70,9	70,9
Intensità di carbonio media ponderata (tonnellate di CO <sub>2</sub> e/M USD)	71,8	92,7

### Distribuzione dei rating ESG MSCI<sup>1</sup>

Presenta la distribuzione dei rating ESG nel fondo e benchmark da AAA (migliore) a CCC (peggiore).



### Momentum trend ESG<sup>1</sup>

La percentuale di aziende detenute dal fondo o dall'indice che hanno migliorato il rispettivo rating ESG (positivo), non presentano modifiche (stabile) o hanno peggiorato (negativo) rispetto alla valutazione precedente.

Trend	Fondo	Benchmark non-ESG <sup>2</sup>
Positivo	14,1%	10,7%
Stabile	75,1%	76,4%
Negativo	10,5%	12,6%
Nessun rating	0,2%	0,2%

Corporate Governance	Fondo
Indipendenza del CdA	81,0%
Amministratori donne	32,7%

Screening ed esclusioni delle imprese	Fondo	Benchmark non-ESG <sup>1</sup>
Violazioni secondo il Global Compact ONU	-	-
Armi da fuoco per uso civile	-	-
Armi controverse	-	0,6%
Armi convenzionali	-	1,6%
Armi nucleari	-	1,9%
Tabacco	-	0,6%
Carbone termico	-	1,0%
Sabbie bituminose	-	-
Cannabis per uso ricreativo	-	-

Rating ESG per settore <sup>1,3</sup>	AAA	AA	A	BBB	BB	B	CCC	NR
Servizi di comunicazione	-	0,1%	0,3%	4,3%	1,2%	1,5%	-	-
Consumi discrezionali	0,4%	2,7%	1,5%	1,1%	0,5%	-	-	-
Consumi di base	0,3%	2,2%	2,1%	0,8%	< 0,1%	-	-	-
Energia	0,7%	1,2%	0,3%	0,2%	< 0,1%	-	-	-
Finanziari	0,1%	4,7%	3,8%	1,1%	2,0%	< 0,1%	-	-
Cura della salute	1,6%	2,0%	5,5%	0,2%	0,9%	-	-	-
Industriali	1,3%	2,9%	2,1%	0,7%	0,2%	< 0,1%	-	-
Tecnologici	9,0%	10,7%	8,8%	6,2%	0,3%	0,2%	-	-
Materiali	0,6%	0,8%	0,8%	0,2%	< 0,1%	-	-	-
Immobiliare	1,0%	1,1%	0,4%	0,5%	0,3%	-	-	-
Servizio pubblico	0,2%	1,0%	0,2%	0,3%	< 0,1%	-	-	-
Altro	0,6%	0,9%	1,8%	3,6%	< 0,1%	< 0,1%	-	-

## Glossario

**Rating del fondo MSCI ESG:** Il rating ESG del fondo è concepito per valutare la resilienza delle partecipazioni aggregate del fondo ai rischi ESG a lungo termine e finanziariamente rilevanti e dovrebbe facilitare la capacità di classificare o vagliare i fondi comuni e gli ETF su una scala di rating da AAA a CCC. Questo rating mira a fornire trasparenza a livello di fondo e misura le caratteristiche ESG del portafoglio totale. È calcolato come una mappatura diretta dei punteggi di qualità MSCI ESG alle categorie di rating in lettere. I leader ESG sono partecipazioni con un rating ESG di AAA o AA (best in class), mentre i ritardatari ESG sono partecipazioni con un rating ESG di B o CCC.

**Punteggio di qualità MSCI ESG:** Calcolato come media ponderata dei punteggi ESG dell'azienda sottostante, escludendo le aziende sottostanti per le quali tali informazioni non sono disponibili. Viene fornito su una scala da 0 a 10, dove 0 e 10 rappresentano i rispettivi punteggi più bassi e più alti possibili. MSCI assegna un punteggio alle partecipazioni sottostanti in base alla loro esposizione e gestione delle principali questioni ESG, suddivise in tre pilastri: ambientale, sociale e di governance.

**Copertura % ESG:** è la percentuale del fondo e del benchmark per cui è disponibile MSCI ESG Research.

**Emissione di CO<sub>2</sub> Scope 1:** le emissioni dirette Scope 1 (tCO<sub>2</sub>e) derivanti dalle attività di un'azienda. I dati sulle emissioni dirette rappresentano il valore finale rivisto e approvato da MSCI sulla base della metodologia MSCI, che seleziona il valore accurato dalle fonti disponibili.

**Emissione di CO<sub>2</sub> Scope 2:** le emissioni indirette energetiche Scope 2 (tCO<sub>2</sub>e) derivanti dalle attività di un'azienda. I dati sulle emissioni indirette energetiche rappresentano il valore finale rivisto e approvato da MSCI sulla base della metodologia MSCI, che seleziona il valore accurato dalle fonti disponibili.

**Intensità di carbonio totale:** misura l'intensità di carbonio complessiva del fondo o dell'indice e l'efficienza carbonica associata alle relative partecipazioni, sulla base delle competenze in materia di carbonio e delle ricerche fornite da MSCI ESG Research. Utilizza i parametri di intensità di carbonio a livello di azienda (Scope 1 + Scope 2) per 1 milione di USD di fatturato. Per i titoli di Stato, sono utilizzate solo le emissioni totali di carbonio del Paese per 1 milione di USD di PIL.

**Intensità di carbonio media ponderata:** misura l'esposizione del fondo sottostante alle partecipazioni carbon intensive. È calcolata come la media ponderata dei parametri di intensità dei costituenti: emissioni Scope 1 + 2 per un 1 milione di USD del fatturato delle aziende ed emissioni totali di carbonio del Paese per 1 milione di USD del PIL per i titoli di Stato.

**Indipendenza del Consiglio di Amministrazione:** percentuale media ponderata dei membri del CdA che rispettano i criteri MSCI di indipendenza.

**Amministratori donne:** percentuale media ponderata di donne facenti parte del CdA.

**SFDR:** il Regolamento relativo all'informativa sulla sostenibilità nel settore dei servizi finanziari (SFDR, conosciuto anche come Regolamento sull'informativa), che rientra nel Piano d'azione per la finanza sostenibile dell'UE, mira a promuovere la trasparenza per quanto riguarda la sostenibilità assicurando che i partecipanti al settore dei servizi finanziari forniscano ai clienti informazioni coerenti sulla sostenibilità dei prodotti e servizi forniti. Il supplemento del fondo e il sito web della società di gestione contengono ulteriori informazioni sulla conformità con il Regolamento SFDR.

**Articolo 6:** prevede l'obbligo, nel quadro dell'SFDR, di descrivere in che modo i rischi di sostenibilità sono integrati nelle decisioni di investimento, ovvero di fornire una spiegazione delle ragioni per cui i rischi di sostenibilità non sono ritenuti rilevanti.

**Articolo 8 - Fondo:** un fondo che, in conformità con i criteri indicati nell'Articolo 8 dell'SFDR, promuove, tra le altre caratteristiche, caratteristiche ambientali o sociali, o una combinazione di tali caratteristiche, a condizione che le imprese in cui il fondo investe rispettino prassi di buona governance.

**Articolo 9 - Fondo:** un fondo che, in conformità con i criteri previsti nell'Articolo 9 dell'SFDR, si prefigge l'obiettivo di effettuare investimenti sostenibili.

Determinate informazioni ©2025 MSCI ESG Research LLC. Riprodotto su autorizzazione; si prega di non redistribuire. Il presente report contiene alcune informazioni (le "Informazioni") tratte da MSCI ESG Research LLC, o sue affiliate o suoi fornitori di informazioni (le "Parti ESG"). Le informazioni sono fornite esclusivamente per uso interno, non possono essere riprodotte o redistribuite in alcuna forma né essere utilizzate come base per un componente di indici oppure prodotti o strumenti finanziari.

Pur avendo ottenuto le informazioni da fonti considerate affidabili, nessuna Parte ESG assicura o garantisce l'originalità, l'accuratezza e/o la completezza dei dati contenuti nel presente documento e disconosce espressamente tutte le garanzie esplicite o implicite, incluse quelle di commerciabilità e idoneità a uno scopo particolare.

Nessuna informazione MSCI intende costituire una consulenza d'investimento o un invito a prendere (o non prendere) alcun genere di decisione d'investimento e non deve essere considerata come tale né intesa come un'indicazione o garanzia di future performance, analisi, stime o previsioni. Nessuna Parte ESG sarà responsabile di errori od omissioni in relazione a dati contenuti nel presente documento, o di danni diretti, indiretti, speciali, punitivi, consequenziali o di altro genere (inclusi mancati utili) anche laddove informata della possibilità degli stessi.

<sup>1</sup> I dati ESG e di carbonio provengono da MSCI a livello di titoli. Tutte le metriche ESG sono calcolate da FE FundInfo, replicando la metodologia MSCI, utilizzando le partecipazioni sottostanti del portafoglio. Per maggiori dettagli si rimanda alla metodologia MSCI sul sito [www.msci.com](http://www.msci.com)

<sup>2</sup> Il benchmark non-ESG, MSCI USA Total Return (Net) Index è l'indice generale di mercato pertinente a fini comparativi.

<sup>3</sup> La tabella Rating ESG per settore non include le posizioni liquide e pertanto potrebbe non totalizzare il 100%.

---

**MSCI ESG Business Involvement Screening Research:** fornisce ricerche sul coinvolgimento delle aziende nei vari prodotti e servizi, in modo da consentire agli investitori di selezionare le imprese in base a criteri specifici basati su principi etici, impatto, compliance o considerazioni sui rischi ESG.

**Di seguito sono fornite definizioni sintetiche di ogni criterio di screening delle imprese:**

**Violazioni secondo il Global Compact ONU (UNGC):** percentuale di aziende detenute dal fondo o dall'indice per le quali è stata accertata una violazione dei principi del Global Compact delle Nazioni Unite. I dati si basano sulle ricerche MSCI ESG Controversies e sullo screening delle norme globali MSCI ESG.

**Armi controverse:** percentuale di aziende detenute dal fondo o dall'indice che hanno legami accertati con armi controverse quali bombe a grappolo, mine antiuomo, armi biologiche e chimiche, proiettili a uranio impoverito, laser accecanti, armi incendiarie e/o intese a ferire con l'uso di frammenti non rilevabili.

**Armi convenzionali:** percentuale di aziende detenute dal fondo o dall'indice che hanno legami accertati con armi convenzionali, sistemi di armi, componenti, nonché sistemi di supporto e servizi.

**Armi nucleari:** percentuale di aziende detenute dal fondo o dall'indice che hanno legami accertati con la produzione di testate nucleari e/o interi missili nucleari, la realizzazione di componenti sviluppati o significativamente modificati per l'uso esclusivo in armi nucleari (testate e missili), la realizzazione o l'assemblaggio di piattaforme di lancio sviluppate o modificate in modo significativo per il lancio esclusivo di armi nucleari, la fornitura di servizi ausiliari associati ad arme nucleari.

**Armi da fuoco per uso civile:** percentuale di aziende detenute dal fondo o dall'indice che hanno legami accertati con armi da fuoco, munizioni per armi di piccolo calibro, incluse quelle automatiche e semiautomatiche destinate al mercato civile. Le ricerche escludono i prodotti venduti esclusivamente a eserciti, governi e forze di polizia.

**Tabacco:** percentuale di aziende detenute dal fondo o dall'indice che hanno legami accertati con prodotti a base di tabacco come sigari, kretek, tabacco senza combustione, tabacco da fiuto, tabacco per uso orale, tabacco dissolvibile e da masticare. Sono incluse anche le società che coltivano o lavorano foglie di tabacco grezzo.

**Carbone termico:** percentuale di aziende detenute dal fondo o dall'indice che hanno legami accertati con l'energia prodotta da carbone o traggono il fatturato dall'estrazione di carbone termico.

**Sabbie bituminose:** percentuale di aziende detenute dal fondo o dall'indice che hanno legami accertati con le sabbie bituminose, in particolare, proprietà di riserve e attività di produzione.

**Cannabis per uso ricreativo:** percentuale di aziende detenute dal fondo o dall'indice che hanno legami accertati con, o traggono fatturato da, cannabis per uso ricreativo.

---

## Dati di contatto

### Assistenza clienti

E-mail: [investorqueries@invesco.com](mailto:investorqueries@invesco.com)  
[etf.invesco.com](http://etf.invesco.com)

---

Publicato da Invesco Investment Management Limited, Ground Floor, 2 Cumberland Place, Fenian Street, Dublin 2, Irlanda.

Autorizzata in Irlanda e regolamentata dalla Central Bank of Ireland.