

# CSIF (IE) DAX 50 ESG Blue UCITS ETF B EUR



## Informationen zum Produkt

Aktien

**14'000'423**

Gesamtvermögen des Fonds in EUR

Gesamtvermögen der Anteilsklasse, EUR <b>14'000'423</b>	NAV der Anteilsklasse, EUR <b>9.31</b>	Laufende Kosten <sup>1</sup> <b>0.12%</b>
Rendite (netto) MTD <b>1.58%</b> Bench. <b>1.32%</b>	Rendite (netto) QTD <b>-0.78%</b> Bench. <b>-1.07%</b>	Rendite (netto) YTD <b>-9.95%</b> Bench. <b>-10.25%</b>

## Fondsdetails

Investment Manager	Credit Suisse Asset Management (Schweiz) AG, Index Solutions Team
Emissionsdatum des Fonds	17.05.2021
Emissionsdatum der Anteilsklasse	17.05.2021
Anteilsklasse	B
Emissionswährung	EUR
Dividenden-Typ	akkumulierend
Fondsdomizil	Irland
Benchmark	DAX 50 ESG (NR)

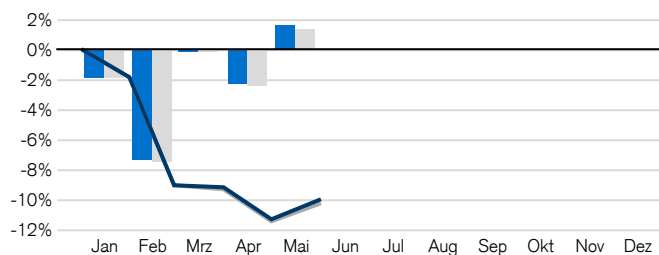
## Anlagepolitik

Der CSIF (IE) DAX 50 ESG Blue UCITS ETF ist ein in Irland aufgelegter, physisch replizierender ETF. Das Anlageziel ist es, den Referenzindex so genau wie möglich zu replizieren und Abweichungen vom Benchmark möglichst gering zu halten. Dieser Fonds ist in den 50 grössten deutschen Unternehmen investiert, mit Ausnahme von Unternehmen, die auf der Grundlage von Bewertungen des Sustainalytics Global Standards Screening als nicht konform eingestuft wurden, sowie Unternehmen, die in umstrittene Waffen, militärische Aufträge, Tabak, Kernkraft oder Kraftwerkskohle involviert sind. Der ETF ist nicht abgesichert.

Die historische Wertentwicklung ist kein Indikator für die zukünftige Rendite. Weder die simulierte noch die historische Wertentwicklung ist ein zuverlässiger Indikator für aktuelle oder zukünftige Wertentwicklung.

## Performance-Übersicht – monatlich & kumuliert

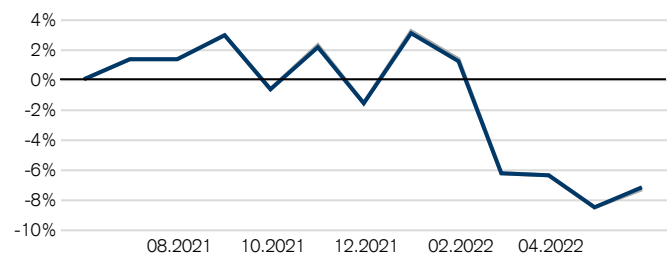
Seit 01.01.2022



■ Portfolio netto – monatliche Rendite  
■ Benchmark – monatliche Rendite

## Performance-Übersicht – kumuliert

Seit 01.06.2021



■ Portfolio netto – kumulierte Rendite  
■ Benchmark – kumulierte Rendite

## Performance-Übersicht – monatlich & YTD

Seit 01.01.2022, in %

	Jan	Feb	Mrz	Apr	Mai	Jun	Jul	Aug	Sep	Okt	Nov	Dez	YTD
Portfolio netto	-1.82	-7.39	-0.18	-2.32	1.58								-9.95
Benchmark	-1.85	-7.42	-0.17	-2.36	1.32								-10.25
<b>Relativ netto</b>	<b>0.02</b>	<b>0.02</b>	<b>-0.01</b>	<b>0.04</b>	<b>0.25</b>								<b>0.29</b>

<sup>1</sup> Wenn die Währung eines Finanzprodukts und/oder dessen Kosten von Ihrer Referenzwährung abweichen, können die Rendite und die Kosten aufgrund von Währungsschwankungen steigen oder sinken.

## Performance-Übersicht

Seit 01.06.2021, in %

	Rollierende Renditen				Annualisierte Renditen	
	1 Monate	3 Monate	1 Jahr	3 Jahre	5 Jahre	ITD
Portfolio netto	1.58	-0.96	-7.15	n.a.	n.a.	-7.15
Benchmark	1.32	-1.23	-7.38	n.a.	n.a.	-7.38
<b>Relativ netto</b>	<b>0.25</b>	<b>0.27</b>	<b>0.23</b>	<b>n.a.</b>	<b>n.a.</b>	<b>0.23</b>

## Performance-Übersicht

Seit 01.06.2021, in %

	Annualisiertes Risiko, in %			
	1 Jahr	3 Jahre	5 Jahre	ITD
Portfolio netto	11.63	n.a.	n.a.	11.63
Benchmark	11.60	n.a.	n.a.	11.60
<b>Relativ netto</b>	<b>0.26</b>	<b>n.a.</b>	<b>n.a.</b>	<b>0.26</b>

## Performance-Übersicht – jährlich

Seit 01.06.2021, in %

	2021	2022	ITD
Portfolio netto	3.11	-9.95	-7.15
Benchmark	3.19	-10.25	-7.38
<b>Relativ netto</b>	<b>-0.08</b>	<b>0.29</b>	<b>0.23</b>

## Vermögensstruktur - nach Instrument-Währung

in % des Exposures

	Portfolio	Benchmark
EUR	100.00	100.00
USD	0.00	n.a.

## Vermögensstruktur - nach MSCI Ländern

in % des Exposures

	Portfolio	Benchmark
Deutschland	92.29	92.36
USA	7.64	7.64
Rest	0.08	n.a.
Russische Föderation	n.a.	n.a.
Ukraine	n.a.	n.a.

## Vermögensstruktur - nach GICS-Sektoren

in % des Exposures

	Portfolio	Benchmark
Grundstoffe	17.29	17.30
Finanzwerte	16.53	16.54
Zyklische Konsumgüter	15.12	15.13
Industrie	13.90	13.91
Gesundheitswesen	13.85	13.86
Informationstechnologie	10.11	10.12
Kommunikation	7.30	7.31
Immobilienanlagen	3.83	3.83
Nichtzyklische Konsumgüter	2.00	2.00
Rest	0.08	n.a.

## Vermögensstruktur - nach Marktkapitalisierung

in % des Exposures

	Portfolio	Benchmark
<5 Mia	1.85	1.85
5 Mia - 10 Mia	5.19	5.19
10 Mia - 20 Mia	11.95	11.96
20 Mia - 30 Mia	12.47	12.48
30 Mia - 50 Mia	18.35	18.37
50 Mia - 100 Mia	29.60	29.62
>100 Mia	20.51	20.53
Rest	0.08	n.a.

## Mögliche Risiken

Das Risiko- und Ertragsprofil des ETF reflektiert nicht das Risiko unter künftigen Marktbedingungen, die sich von den Entwicklungen in der jüngsten Vergangenheit unterscheiden. Dazu zählen die folgenden Ereignisse, die selten eintreten, aber erhebliche Auswirkungen haben können.

- Liquidität: Vermögenswerte können nicht zwangsläufig innerhalb eines angemessenen engen Zeitrahmens zu begrenzten Kosten verkauft werden. Ein Teil der Anlagen des ETF könnte unter gewissen Umständen eine eingeschränkte Liquidität aufweisen.
- Operationelles Risiko: Fehlerhafte Prozesse, technische Fehler oder Katastrophenereignisse können zu Verlusten führen.
- Politische und rechtliche Risiken: Anlagen sind anfällig gegenüber länderspezifischen Änderungen von Vorschriften und Standards. Dies beinhaltet Einschränkungen der Währungskonvertibilität, die Besteuerung oder Kontrolle von Transaktionen, die Beschränkung von Eigentumsrechten oder andere rechtliche Risiken.

Dieser Abschnitt ist nicht abschliessend, weitere Risiken entnehmen Sie bitte dem Verkaufsprospekt.

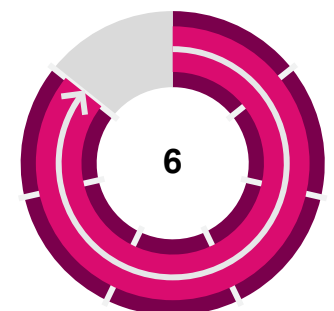
Die Investment-Ziele, Risiken, Kosten und Gebühren des Produktes sowie weitere ausführliche Informationen zum Produkt sind im Fonds-Prospekt und im KIID ersichtlich. Die Dokumente sollen vor der Investition in das Produkt sorgfältig durchgelesen werden.

**Sämtliche Angebotsunterlagen einschliesslich der vollständigen Risikohinweise sind kostenlos bei einem Credit Suisse Kundenberater oder gegebenenfalls über FundSearch ([credit-suisse.com/fundsearch](https://credit-suisse.com/fundsearch)) erhältlich.**

**Bei der in dieser Marketingmitteilung beworbenen Anlage handelt es sich um den Erwerb von Fondsaktien oder -anteilen und nicht um den Erwerb von zugrundeliegenden Vermögenswerten. Die zugrunde liegenden Vermögenswerte sind ausschliessliches Eigentum des Fonds.**

## Risikoprofil<sup>2</sup>

SRRI-Kennzahl



ESG steht für Umwelt (Environmental), Soziales (Social) und Unternehmensführung (Governance). Weitere Informationen zu den ESG-Anlagekriterien und den nachhaltigkeitsbezogenen Aspekten des Fonds finden Sie in den rechtlichen und regulatorischen Dokumenten des Fonds (wie z. B. im Prospekt) und unter [credit-suisse.com/esg](https://credit-suisse.com/esg). Neben den Nachhaltigkeitsaspekten sollten bei einer Anlage im Fonds auch alle Ziele und Merkmale des Fonds berücksichtigt werden, die im Prospekt beschrieben sind oder in den Informationen, welche den Anlegern gemäß den geltenden Vorschriften zur Verfügung gestellt werden müssen.

<sup>2</sup> Das Rendite-Risiko-Profil des Fonds zeigt die Wertschwankungen, die eine Anlage im Fonds in den letzten fünf Jahren verzeichnet hätte, wobei simulierte Performancedaten verwendet wurden, wenn keine historische Daten vorlagen. Die Risikoeinstufung des Fonds kann sich zukünftig ändern. Bitte beachten Sie, dass mögliche höhere Gewinne in der Regel auch mögliche höhere Verluste bedeuten. Die tiefste Risikokategorie bedeutet nicht, dass der Fonds risikofrei ist.

## ESG Portfolioübersicht

Dieser Fonds fördert ESG-Merkmale (ESG: Umwelt, Soziales und Unternehmensführung) (im Sinne von Art. 8 der Verordnung (EU) 2019/2088). Er wendet die Massstäbe der CSAM Sustainable Investing Policy an ([www.credit-suisse.com/esg](http://www.credit-suisse.com/esg)) und bildet einen Benchmarkindex nach, um die gewünschten ESG-Merkmale zu erzielen.

## Ausschluss von kontroversen Waffen\*

Die Indexfonds und Exchange Traded Funds der Credit Suisse werden nicht länger in Unternehmen investieren, die an der Entwicklung, Herstellung oder dem Erwerb von Kernwaffen, biologischen und chemischen Waffen sowie Antipersonenminen und Streubomben beteiligt sind. Wir folgen damit der Ausschlussliste des Schweizer Vereins für verantwortungsbewusste Kapitalanlagen (SVVK-ASIR). Der Tracking-Qualität unserer Indexfonds bleibt durch diese Ausschlüsse weitgehend unverändert.

## ESG-Merkmale

	ESG Benchmark	ESG Integration	Engagement	Ausschlusskriterien	Stimmrechtsvertretung
Angewendete Kriterien	<input checked="" type="checkbox"/>	<input type="checkbox"/>	<input checked="" type="checkbox"/>	<input checked="" type="checkbox"/>	<input checked="" type="checkbox"/>

## Top-10-Positionen - ESG-Merkmale

Wertschriftenname	Gewicht.	GICS-Sektor	ESG-Rating	Warnung zu kontroversen
LINDE PLC	7.64%	Grundstoffe	A	Gelb
ALLIANZ	6.79%	Finanzwerte	AAA	Gelb
DEUTSCHE TELEKOM N AG	6.59%	Kommunikation	BBB	Orange
SAP	6.49%	Informationstechnologie	AAA	Gelb
BAYER AG	6.44%	Gesundheitswesen	BB	Rot
SIEMENS N AG	6.39%	Industrie	AA	Orange
MERCEDES-BENZ GROUP N AG	5.66%	Zyklische Konsumgüter	A	Orange
BASF N	4.71%	Grundstoffe	A	Orange
DEUTSCHE POST AG	3.72%	Industrie	A	Grün
INFINEON TECHNOLOGIES AG	3.62%	Informationstechnologie	AA	Grün

## ESG-Übersicht

ESG-Portfolio im Vergleich zum traditionellen Benchmark

	Portfolio	Benchmark
Gesamt-ESG-Rating (ESG Quality Rating)	AA	AA
Overall ESG quality score	7.90	7.21
Environment (Umwelt)	6.40	6.27
Social (Soziales)	5.55	5.48
Governance	5.42	5.32
Coverage MSCI Rating/Scoring	99.92%	100.00%
Gewichtete durchschnittliche MSCI Kohlenstoffintensität (Tonnen CO2e / USD Mio. Umsatz)	188.48	302.26

## Vermögensstruktur - nach ESG Rating

in % des gesamten ökonomischen Exposure (ESG-Portfolio im Vergleich zum traditionellen Benchmark)

	Portfolio	Benchmark	Relativ	Portfolio Benchmark
AAA	22.07	21.71	0.36	
AA	22.75	18.47	4.28	
A	35.47	35.76	-0.29	
BBB	10.54	9.10	1.44	
BB	7.94	11.65	-3.71	
B	1.15	3.32	-2.17	
Sonstige/Nicht gerated	0.08	n.a.	0.08	

## Vermögensstruktur - nach ESG-Rating-Momentum

in % des gesamten ökonomischen Exposure (ESG-Portfolio im Vergleich zum traditionellen Benchmark)

	Portfolio	Benchmark	Relativ	Portfolio Benchmark
Aufwärts	14.69	11.20	3.49	
Stabil	81.52	84.62	-3.11	
Abwärts	3.72	3.10	0.62	
Rest	0.08	1.08	-1.01	

## Vermögensstruktur - nach Warnungen zu ESG-Kontroversen

in % des gesamten ökonomischen Exposure (ESG-Portfolio im Vergleich zum traditionellen Benchmark)

	Portfolio	Benchmark	Relativ	Portfolio Benchmark
Grün	30.92	26.06	4.85	
Gelb	32.37	35.09	-2.72	
Orange	30.19	33.50	-3.31	
Rot	6.44	5.34	1.10	
Rest	0.08	n.a.	0.08	

## ESG Gewichtete CO2-Emissionsintensität

Emissionsintensität in CO2-Äquivalent pro USD Mio. Umsatz (ESG Portfolio im Vergleich zum traditionellen Benchmark)

	Portfolio	Benchmark	
Grundstoffe	900	1'047	
Immobilienanlagen	204	223	
Industrie	61	24	
Gesundheitswesen	56	55	
Kommunikation	37	41	
Informationstechnologie	35	29	
Nichtzyklische Konsumgüter	21	15	
Zyklische Konsumgüter	10	12	
Finanzwerte	2	2	
Versorger	n.a.	2'563	

## Risikokennzahlen

	Portfolio	Benchmark
Anzahl Titel	50	50

## Wertpapier-Kennung

Wertschriftename	CSIF (IE) DAX 50 ESG Blue UCITS ETF B EUR
ISIN	IE00BKVD2J03
Valoren-Nr.	110951839
Bloomberg Ticker	DXESG SW
Benchmark	DAX 50 ESG (NR)
Benchmark Bloomberg Ticker	DAXESGN
Vermögensstruktur Benchmark	DAX 30 (TR)
Andere Aktienklassen	IE00BKVD2J03

## Kennzahlen

Fondsleitung	Came Global Fund Managers (Ireland) Limited
OGAW	Ja
SFDR Klassifizierung	Artikel 8
Ende des Geschäftsjahres	31. März
Wertpapierleihe	Nein
Replikationsmethode	physical / full
Kündigungsfrist Zeichnung	täglich
Zeichnungsabrechnungsfrist	T + 2
Kündigungsfrist Rücknahmen	täglich
Rücknahmeabrechnungsfrist	T + 2
Cut-off-Zeit	14:00 GMT
Swinging single pricing (SSP*)	kein Swing NAV

## Börsenticker

	SIX Swiss Exchange	Xetra
Bloomberg-Ticker	DXESG SW	CSYX GY
RIC	DXESG.S	CSYX.DE
Währung der Anteilklasse	EUR	EUR
iNAV Bloomberg	INDEXESGE	INDEXESGE
iNAV Reuters	DXESGiv.P	DXESGiv.P

## Glossary

Verwendung von Dividenden	Beschreibt, ob ein ETF Dividenden aus unterliegenden Investments auszahlt oder diese akkumuliert
Thesaurierung	Beschreibt das Reinvestieren der Dividenden in einem Portfolio
ITD	Seit Aufsetzung (Inception-to-date)
Laufende Kosten	Die Berechnung der laufenden Kosten basiert auf der Richtlinie Committee of European Securities Regulators/10-674. Die Angaben zu den laufenden Kosten beruhen auf Aufwandschätzungen für einen maximalen Zeitraum von 12 Monaten ab Dezember 31, 2020. Ab Dezember 2021, beruhen die Angaben zu den laufenden Kosten auf den Aufwendungen des vergangenen Jahres für das im Dezember 2021 endende Geschäftsjahr. Performance-Gebühren und Portfoliotransaktionskosten werden nicht berücksichtigt, ausser in Fällen, wo dem Fonds beim Kauf oder Verkauf von Aktien/Anteilen in einem anderen Organismus für gemeinsame Anlagen Ausgabe- bzw. Rücknahmekosten entstehen
ESG Score	Der ESG-Gesamtqualitätsscore deckt sich nicht direkt mit den angegebenen zu Grunde liegenden Scores für die Säulen Environmental, Social und Governance (Umwelt, Soziales und Unternehmensführung). Die Scores für diese Säulen werden auf absoluter Basis ermittelt, während der ESG-Gesamtqualitätsscore so angepasst wird, dass er das branchenspezifische Exposure gegenüber Nachhaltigkeitsrisiken widerspiegelt. Da die Säulenscores absolut und die Gesamtscores relativ sind, ergeben sich Letztere nicht aus dem Durchschnitt der Ersteren. ESG-Themen repräsentieren eine Aufschlüsselung der Einzelscores E, S und G. Alle Scores und ihre Komponenten werden auf einer Skala von 0 bis 10 (von MSCI vorgegeben) ermittelt, wobei 0 sehr schlecht und 10 sehr gut ist
GICS	Global Industry Classification Standard
ESG Rating	Das ESG-Rating, das von MSCI ESG erteilt wird, wird auf einer Skala von AAA (höchstes Rating) bis CCC (niedrigstes Rating) gemessen. Das Rating hängt davon ab, wie stark ein Unternehmen branchenspezifischen Nachhaltigkeitsrisiken ausgesetzt ist und inwieweit es im Vergleich zu den Mitbewerbern in der Lage ist, diese Risiken zu mindern. Das Gesamtportfoliorating wird relativ auf Branchenbasis gemessen, die Einzelratings E, S und G dagegen auf absoluter Basis. Daher ist das Gesamtrating nicht als Durchschnitt der Einzelratings E, S und G zu betrachten. Bei dem verwendeten Vergleichsindex handelt es sich um den traditionellen Vergleichsindex, bei dem keine ESG Kriterien berücksichtigt werden
ESG Rating-Momentum	The ESG Rating-Momentum zeigt die Veränderung des ESG Ratings über die vergangenen 12 Monate. Strong upward beziehungsweise strong downward bedeutet, dass das Rating um mindestens zwei Rating-Kategorien sich verbessert bzw. verschlechtert hat. Upward beziehungsweise downward bedeutet, dass das Rating um mindestens eine Rating-Kategorien sich verbessert bzw. verschlechtert hat. Stable deutet auf ein unverändertes Rating hin
ESG-Kontroversen-Flag	Das ESG-Kontroversen-Flag dient dazu, eine zeitnahe und konsistente Beurteilung über ESG-Kontroversen abzugeben, in die börsenkotierte Unternehmen und Anleihen Emittenten verwickelt sind. Eine Kontroverse ist typischerweise ein einmaliges Ereignis wie eine Ölpest, ein Betriebsunfall oder Anschuldigungen zu Sicherheitsproblemen in einem Produktionsbetrieb. ESG-Kontroversen-Flags werden durch die Farben Grün, Gelb, Orange und Rot dargestellt, wobei Rot einen Hinweis auf eine oder mehrere sehr schwere Kontroversen gibt, während Grün auf keine grösseren Kontroversen hindeutet. Die Farbe Grau bedeutet, dass keine Daten verfügbar sind
Kohlenstoffintensität	Die Kohlenstoffintensität, das von MSCI ESG erteilt wird, vergleicht den gewichteten Durchschnitt der Emissionsintensität pro USD Mio. Umsatz (aufgegliedert nach GICS-Sektoren) des Portfolios und des Benchmarks. Sie zeigt ausserdem die aktiven GICS-Sektor Gewichtungen
Schadensvermeidung	Dieses Produkt schliesst Unternehmen aus, die im Bereich kontroverse Waffen oder in kontroversen Geschäftsfeldern (z. B. Feuerwaffen, Tabak, Kraftwerkskohle) tätig sind oder deren Verhalten unethisch ist.

## Warnhinweise

Swinging Single Pricing	Für mehr Details verweisen wir auf das relevante Kapitel "Net Asset Value" im Fonds-Prospekt
Ausschluss von Herstellern kontroverser Waffen	Mehr Informationen zu den angewandten Ausschlüssen finden Sie unter: <a href="http://www.svk-asir.ch">www.svk-asir.ch</a> © Im Fall von nicht zur Verfügung stehenden und/oder nicht liquiden Aktien Index-Futures auf ESG Indizes, kann der Sub-Fonds / Fonds Aktien Index-Futures auf traditionellen Indizes (non-ESG) einsetzen. Dies um unterschiedliche Risiken zu minimieren, ein effizientes Portfolio Management zu ermöglichen und als Möglichkeit Marktexposure aufzubauen oder zu reduzieren.
Angewandte ESG Charakteristiken	Für weitere Informationen zu der angewandten Methodologie zur Beurteilung von ESG Charakteristiken verweisen wir auf: <a href="http://www.msci.com/our-solutions/esg-investing/">www.msci.com/our-solutions/esg-investing/</a>
SRRI	Die Berechnung des Risikoindikator basiert auf der Leitlinie 10-673 des Ausschusses der Europäischen Aufsichtsbehörden für das Wertpapierwesen. Der Risikoindikator basiert auf historischen und teilweise auf simulierten Daten; er kann nicht für die Prognose zukünftiger Entwicklungen verwendet werden. Die Klassifizierung des Fonds kann sich in Zukunft ändern und stellt keine Garantie dar. Zudem entspricht eine Klassifizierung in Kategorie 1 keiner risikolosen Anlage.



Dieses Material stellt Marketingmaterial der Credit Suisse Group AG und/oder mit ihr verbundener Unternehmen (nachfolgend «CS» genannt) dar.

Dieses Material stellt weder ein Angebot oder eine Aufforderung zur Emission oder zum Verkauf noch einen Bestandteil eines Angebots oder einer Aufforderung zur Zeichnung oder zum Kauf von Wertpapieren oder anderen Finanzinstrumenten oder zum Abschluss einer anderen Finanztransaktion dar. Ebenso wenig stellt es eine Aufforderung oder Empfehlung zur Partizipation an einem Produkt, einem Angebot oder einer Anlage dar.

Dieses Material stellt in keiner Weise einen Anlagerecherche oder eine Anlageberatung dar und darf nicht die Grundlage Ihrer Entscheidung darstellen. Es berücksichtigt weder Ihre persönlichen Umstände noch stellt es eine persönliche Empfehlung dar.

Die in diesem Dokument enthaltenen Informationen und Meinungen repräsentieren die Sicht der CS zum Zeitpunkt der Erstellung und können sich jederzeit und ohne Mitteilung ändern. Sie stammen aus Quellen, die für zuverlässig erachtet werden.

Die CS gibt keine Gewähr hinsichtlich des Inhalts und der Vollständigkeit der Informationen und lehnt, sofern rechtlich möglich, jede Haftung für Verluste ab, die sich aus der Verwendung der Informationen ergeben. Ist nichts anderes vermerkt, sind alle Zahlen ungeprüft. Die Informationen in diesem Dokument dienen der ausschliesslichen Nutzung durch den Empfänger.

Die Angaben in diesem Material können sich nach dem Datum der Veröffentlichung dieses Materials ohne Ankündigung ändern, und die CS ist nicht verpflichtet, die Angaben zu aktualisieren.

Dieses Material kann Angaben enthalten, die lizenziert und/oder durch geistige Eigentumsrechte der Lizenzinhaber und Schutzrechtsinhaber geschützt sind. Nichts in diesem Material ist dahingehend auszulegen, dass die Lizenzinhaber oder Schutzrechtsinhaber eine Haftung übernehmen. Das unerlaubte Kopieren von Informationen der Lizenzinhaber oder Schutzrechtsinhaber ist strengstens untersagt.

Sämtliche Angebotsunterlagen, das heisst der Verkaufsprospekt oder Platzierungsprospekt, das Key Investor Information Document (KIID) bzw. die wesentlichen Anlegerinformationen, das Basisinformationsblatt für Schweizer Produkte, das Fondsreglement sowie die Jahres- und Halbjahresberichte («die vollständigen Angebotsunterlagen») sind, soweit anwendbar, kostenlos bei der/den unten aufgeführten juristischen Person(en) in einer der jeweils unten genannten Sprachen erhältlich oder gegebenenfalls über FundSearch ([credit-suisse.com/fundsearch](https://www.credit-suisse.com/fundsearch)).

Angaben zu Ihren örtlichen Vertriebsstellen, Vertretungen, Informationsstellen, gegebenenfalls Zahlstellen sowie zu Ihren örtlichen Ansprechpartnern für das/die Anlageprodukt(e) sind unten aufgeführt.

Die einzigen rechtsverbindlichen Bedingungen der in diesem Material beschriebenen Anlageprodukte, einschliesslich der Risikoerwägungen, Ziele, Gebühren und Auslagen, sind im Verkaufsprospekt, dem Platzierungsprospekt, den Zeichnungsdokumenten, dem Fondsvertrag und/oder anderen für den Fonds massgeblichen Dokumenten festgelegt.

Die vollständige Darstellung der Eigenschaften von in diesem Material genannten Produkten sowie die vollständige Darstellung der mit den jeweiligen Produkten verbundenen Chancen, Risiken und Kosten entnehmen Sie bitte den jeweils zugrunde liegenden Wertpapierprospekten, Verkaufsprospekten oder sonstigen weiterführenden Produktunterlagen, welche wir Ihnen auf Nachfrage jederzeit gerne zur Verfügung stellen.

Dieses Material darf nicht an Dritte weitergegeben oder verbreitet und vervielfältigt werden. Jegliche Weitergabe, Verbreitung oder Vervielfältigung ist unzulässig und kann einen Verstoß gegen den Securities Act der Vereinigten Staaten von 1933 in seiner jeweiligen Fassung (der «Securities Act») bedeuten. Die hierin genannten Wertpapiere wurden oder werden nach dem Securities Act oder den Wertpapiergesetzen von US-Bundesstaaten nicht registriert, und mit gewissen Ausnahmen dürfen sie weder in den Vereinigten Staaten noch für Rechnung oder zugunsten von US-Personen angeboten, verpfändet, verkauft oder anderweitig übertragen werden.

Wichtige Hinweise: Der in diesem Marketingmaterial beschriebene Anlagefonds (im Folgenden der «Fonds») wurde von der Commission de Surveillance du Secteur Financier gemäss der Richtlinie 2009/65/EG in deren jeweils gültiger Fassung als OGAW zugelassen.

Für französische Anleger: Der Fonds wurde bei der Autorité des marchés financiers zur Vermarktung in Frankreich angemeldet und ist für den Vertrieb an Anleger in Frankreich zugelassen. Zeichnungen dürfen nur auf Grundlage des aktuell gültigen Key Investor Information Document («KIID») rechtsgültig durchgeführt werden.

Zudem können im Hinblick auf das Investment Interessenkonflikte bestehen.

In Zusammenhang mit der Erbringung von Dienstleistungen bezahlt die Credit Suisse AG und/oder mit ihr verbundene Unternehmen unter Umständen Dritten oder erhält von Dritten als Teil ihres Entgelts oder in anderer Weise eine einmalige oder wiederkehrende Vergütung (z.B. Ausgabeaufschläge, Platzierungsprovisionen oder Vertriebsfolgeprovisionen).

Potenzielle Anleger sollten (mit ihren Steuer-, Rechts- und Finanzberatern) selbstständig und sorgfältig die in den verfügbaren Materialien beschriebenen spezifischen Risiken und die geltenden rechtlichen, regulatorischen, kredit-spezifischen, steuerlichen und buchhalterischen Konsequenzen prüfen, bevor sie eine Anlageentscheidung treffen.

Der Manager des alternativen Investmentfonds bzw. die Verwaltungsgesellschaft kann beschliessen, lokale Vereinbarungen über die Vermarktung der Aktien/Anteile eines Fonds zu kündigen und Registrierungen oder den Versand von Mitteilungen an die lokale Aufsichtsbehörde einzustellen.

Eine Zusammenfassung der Anlegerrechte bei Anlagen in Irland ist unter [centralbank.ie/consumer-hub](https://www.centralbank.ie/consumer-hub) abrufbar; gegebenenfalls gelten lokale Gesetze über Anlegerrechte.

#### Deutschland

**Zahlstelle in Deutschland:** Zahlstelle in Deutschland ist Marcard, Stein & Co AG, Ballindamm 36, 20095 Hamburg, Deutschland

Copyright © 2022 CREDIT SUISSE GROUP AG und/oder mit ihr verbundene Unternehmen. Alle Rechte vorbehalten.