Cette communication publicitaire est exclusivement destinée aux clients professionnels en France et en Suisse, merci de ne pas redistribuer. Les investisseurs devraient lire les documents légaux avant d'investir.

A partir de 31 octobre 2026

Invesco GBP Corporate Bond UCITS ETF Dist

IGCB

Objectif du fonds

Invesco GBP Corporate Bond UCITS ETF Dist a pour objectif de fournir, à la hausse comme à la baisse, la performance de Rendement total de Bloomberg Sterling Liquid Corporate Bond Index, moins les frais.

Un investissement dans ce fonds est une acquisition de parts dans un fonds indiciel géré passivement, plutôt que dans les actifs sous-jacents détenus par le fonds.

Informations sur les ETF	
Date de lancement du fonds	05 mars 2020
Date de lancement de la classe d'actions	05 mars 2020
Frais courants [1]	0,10% p.a.
Devise de base du fonds	GBP
Devise de la classe d'actions	GBP
Devise couverte	Non
Indice	Bloomberg Sterling Liquid Corporate Bond Index (GBP)
Devise de l'Indice	GBP
Ticker Bloomberg de l'indice	I35357GB
Méthode de réplication	Physique
Conformité avec les OPCVM	Oui
Umbrella fonds	Invesco Markets II plc
Gestionnaire d'investissements	Invesco Capital Management LLC
Domicile	Irlande
Traitement des dividende	Distribution
Calendrier des dividende	Trimestrielle
Code ISIN	IE00BKW9SW28
WKN	A2PX9Z
VALOR	51970498
SEDOL	BL9BWH1
Ticker Bloomberg	IGCB LN
Actif sous gestion	GBP 352,39m
NAV par action	GBP 23,22
Actions en circulation	15.179.169
Rendement de la distribution	5,49%
Rendement à l'échéance	6,30%
Yield to worst	6,14%
Durée effective	5,46
Classification SFDR	Article 6

Indicateur de risque

Risque le plus faible — Risque le plus élevé

1	2	**3**	4	5	6	7

L'indicateur de risque est susceptible de changer, il est basé à partir des données disponibles au moment de la publication.

[1] Les frais courants comprennent les frais de gestion, de garde et d'administration mais excluent les frais de transaction. Les coûts peuvent augmenter ou diminuer, cela est dû aux fluctuations des devises et des taux de change. Consultez les documents légaux pour plus d'informations sur les coûts.

Risques d'investissement

Pour une information complète sur les risques, veuillez vous référer aux documents légaux. La valeur des investissements et les revenus vont fluctuer, ce qui peut en partie être le résultat des fluctuations de taux de change et les investisseurs peuvent ne pas récupérer le montant total de leurs investissements initiaux. Ce compartiment étant fortement exposé à un ou à un petit nombre de secteurs, les investisseurs doivent être prêts à accepter un niveau de risque plus élevé que s'il s'agissait d'un ETF assorti d'un profil d'investissement plus large. La solvabilité de la dette à laquelle le Fonds est exposé peut s'affaiblir et entraîner des fluctuations de sa valeur. Rien ne garantit que les émetteurs de titres de créance rembourseront les intérêts et le capital à la date de rachat. Le risque est plus élevé lorsque le Fonds est exposé à des titres de créance à rendement élevé. Les fluctuations des taux d'intérêt se répercuteront sur la valeur du fonds. Le Fonds peut être exposé au risque que l'emprunteur manque à son obligation de restituer les titres à la fin de la période de prêt et de ne pas être en mesure de vendre la garantie qui lui a été fournie si l'emprunteur fait défaut.

A propos de l'indice

L'indice Bloomberg Sterling Liquid Corporate Bond Index mesure la performance des obligations de qualité Investment Grade, libellées en livres sterling, émises par les entreprises. L'indice comprend des titres émis publiquement par des émetteurs industriels, des services publics et des émetteurs financiers dont l'encours est d'au moins 350 millions de livres sterling.

Les performances passées ne sauraient présager des performances futures.

Performance de l'indice, % de croissance depuis la création de l'indice

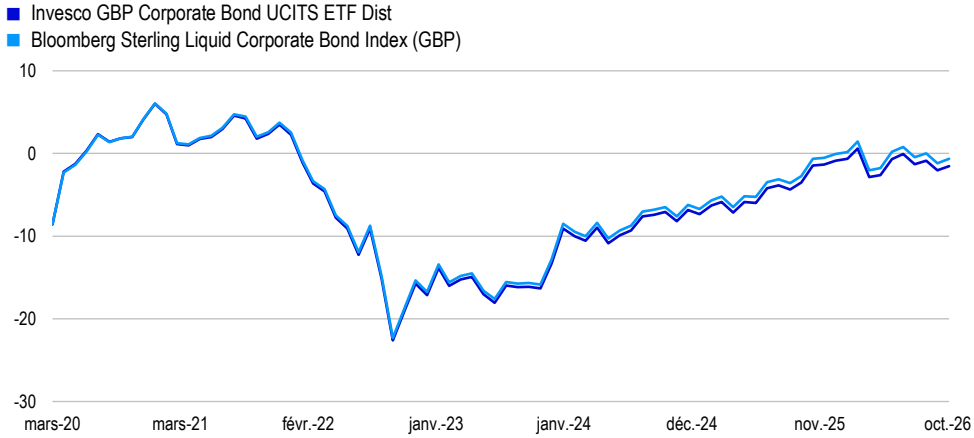

Performance cumulée au 31 octobre 2026 (%)

	1Y	3Y	5Y	10Y	Date de création
ETF	-0,08	17,68	-3,79	-	-1,52
Indice	0,02	18,07	-3,14	-	-0,64

Performance calendaire (%)

	2025	2024	2023	2022	2021	2020	2019	2018	2017	2016
ETF	6,97	1,93	9,70	-18,97	-3,52	-	-	-	-	-
Indice	7,14	1,97	9,88	-18,79	-3,34	-	-	-	-	-

Performance sur 12 mois glissants (%)

	10.25 10.26	10.24 10.25	10.23 10.24	10.22 10.23	10.21 10.22	10.20 10.21	10.19 10.20	10.18 10.19	10.17 10.18	10.16 10.17
ETF	-0,08	7,35	9,71	3,42	-20,95	0,35	-	-	-	-
Indice	0,02	7,51	9,80	3,56	-20,79	0,55	-	-	-	-

Source : Invesco, Bloomberg L.P., FactSet. La performance de l'indice/indice de référence est indiquée dans la devise de l'indice/indice. La performance des ETF indiquée est calculée par rapport à la valeur liquidative, y compris les revenus nets réinvestis et déduction faite des charges courantes et des coûts de transaction du portefeuille, en GBP. Les chiffres ne reflètent pas le cours réel des actions, l'impact de l'écart entre l'offre et la demande ou les commissions des courtiers. Les rendements peuvent augmenter ou diminuer en raison des fluctuations des devises. La performance de la la valeur liquidative de l'ETF diffère de celle de l'indice en raison des frais courants et des coûts de transaction du portefeuille et du fait que l'ETF ne détient pas nécessairement toujours tous les titres de l'indice dans leur pondération respective. Cet ETF ne facture pas de frais d'entrée.

Allocation géographique (%)

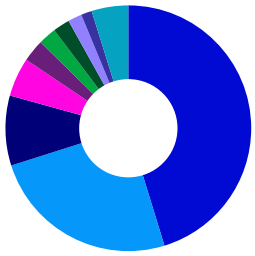

Royaume-Uni	45,3
États Unis	24,8
France	9,2
Allemagne	5,1
Pays-Bas	2,9
Espagne	2,4
Italie	2,2
Canada	1,8
Australie	1,4
Autres	4,8

Source: Invesco au **31 oct. 2026**

Allocation sectorielle (%)

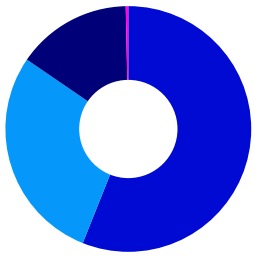

Les institutions financières	56,1
Valeurs industrielles	28,5
Services publics	15,1
Liquidités et/ou dérivés	0,3

Source: Invesco au **31 oct. 2026**

Veuillez consulter le site etf.invesco.com pour obtenir des renseignements sur les positions des ETP. Les positions sont susceptibles d'être modifiées.

Top expositions (%)

(Total des positions: 588)

Nom	Coupon	Échéance	Poids
Enel Finance International NV 5.75% 14/09/40	5,75	14 sept. 2040	0,47
Amazon.com Inc 5.2% 14/09/29	5,20	14 sept. 2029	0,44
Morgan Stanley VAR 18/11/33	5,79	18 nov. 2033	0,43
Alphabet Inc 4.625% 13/11/32	4,63	13 nov. 2032	0,42
Bank of America Corp 7% 31/07/28	7,00	31 juil. 2028	0,41
Alphabet Inc 5.5% 13/11/41	5,50	13 nov. 2041	0,41
Alphabet Inc 5.875% 13/02/58	5,88	13 févr. 2058	0,41
HSBC HOLDINGS PLC VAR 14/09/31	6,80	14 sept. 2031	0,41
Barclays PLC VAR 14/11/32	8,41	14 nov. 2032	0,39
Barclays PLC 3.25% 17/01/33	3,25	17 janv. 2033	0,38

Source: Invesco au **31 oct. 2026**

Notations de crédit (%)	
AAA	0,86
AA	11,24
A	47,13
BBB	40,42
Liquidités et/ou dérivés	0,34

Source: Invesco au **31 oct. 2026**

Échéance (%)	
9 à 12 mois	0,60
1 à 3 ans	20,83
3 à 5 ans	15,25
5 à 10 ans	32,59
10 à 20 ans	19,92
20 ans et plus	10,46
Liquidités et/ou dérivés	0,34

Source: Invesco au **31 oct. 2026**

Informations importantes

Cette communication publicitaire est réservée exclusivement aux investisseurs professionnels en France et en Suisse. Elle n'est pas destinée et ne doit pas être distribuée au public.

Pour plus d'informations sur nos fonds et les risques qui y sont associés, consultez les documents d'informations clés (langues locales) et le prospectus (anglais), ainsi que les rapports financiers, disponibles à l'adresse suivante: www.invesco.eu. Un résumé des droits des investisseurs est disponible en anglais sur www.invesco.com/ie-manco/en/home.html. La société de gestion peut résilier les accords de commercialisation.

Cette communication publicitaire ne constitue pas du conseil d'investissement. Elle ne peut pas être considérée comme une recommandation d'acheter ou vendre une quelconque classe d'actif, valeur ou stratégie. Les dispositions réglementaires portant sur l'impartialité des recommandations d'investissement et des recommandations de stratégies d'investissement ne sont donc pas applicables et il en va de même des interdictions de négocier l'instrument avant publication.

Les parts ou actions de l'ETF UCITS acquises sur le marché secondaire ne peuvent généralement pas être directement revendues à l'ETF UCITS. Les investisseurs doivent acheter et vendre les parts/actions sur un marché secondaire avec l'assistance d'un intermédiaire (par exemple un courtier) et peuvent ainsi être amenés à supporter des frais. En outre, il est possible que les investisseurs paient davantage que la valeur liquidative applicable lorsqu'ils achètent des parts ou actions et reçoivent moins que la valeur liquidative applicable à la revente.

« Bloomberg®» et Bloomberg Sterling Liquid Corporate Bond Index sont des marques de service de Bloomberg Finance L.P. et ses sociétés affiliées, en ce compris Bloomberg Index Services Limited («BISL»), l'administrateur de l'indice (collectivement, «Bloomberg»), et font l'objet d'une licence accordée pour être utilisée à certaines fins par Invesco Ltd et ses filiales («Invesco»). Bloomberg n'est pas affiliée à Invesco, et Bloomberg ne saurait approuver, cautionner, vérifier ou recommander le Invesco GBP Corporate Bond UCITS ETF. Bloomberg ne saurait garantir l'opportunité, l'exactitude ou l'exhaustivité des données ou informations relatives au Invesco GBP Corporate Bond UCITS ETF.

Le rendement indiqué est exprimé en % par an de la valeur liquidative actuelle du fonds. Il s'agit d'une estimation pour les 12 prochains mois, en supposant que le portefeuille du fonds reste inchangé et qu'il n'y a pas de défauts ou de reports de paiements de coupons ou de remboursements de capital. Le rendement n'est pas garanti. Ils ne reflètent pas non plus les frais. Les investisseurs peuvent être assujettis à l'impôt sur les distributions.

Toutes les catégories d'actions de ce fonds peuvent ne pas être disponibles à la vente au public dans toutes les juridictions et toutes les catégories d'actions ne sont pas identiques et ne conviennent pas nécessairement à tous les investisseurs.

Pour plus d'informations sur les objectifs et la politique d'investissement, veuillez consultez le prospectus à jour.

L'offre du Fonds en Suisse s'adresse à des investisseurs qualifiés au sens de l'article 10 CISA. Le représentant et le banquier domiciliataire en Suisse est BNP PARIBAS, Paris, succursale de Zurich, Selnaustrasse 16 8002 Zürich. Le prospectus, le Document d'informations clés, les rapports financiers et les statuts de la société peuvent être obtenus gratuitement du représentant. Les ETF sont domiciliés en Irlande.

Ce matériel a été communiqué par Invesco Investment Management Limited, 4th Floor, The Observatory, 7-11 Sir John Rogerson's Quay, Dublin 2, D02 VC42, Irelande et en Suisse par Invesco Asset Management (Schweiz) AG, Talacker 34, 8001 Zurich, Suisse.

Glossaire

Indice de référence: Un indice par rapport auquel l'ETF est mesuré, en termes de performance relative, de risque et d'autres comparaisons utiles.

Rendement de la distribution: Le rendement des distributions est une mesure des flux de trésorerie versés. Il s'agit de la somme des distributions sur 12 mois divisée par la Net Asset Value (NAV) du fonds.

Duration effective: La durée effective est une mesure de l'impact potentiel sur le prix d'une obligation (ou d'un portefeuille d'obligations) d'une variation de 1% des taux d'intérêt, toutes échéances confondues. Cette mesure prend en compte les changements possibles dans les flux de trésorerie attendus des obligations avec une option intégrée (par exemple, le droit de l'émetteur de l'obligation de rembourser les obligations à un prix prédéterminé à certaines dates) en raison de la variation de 1% des taux d'intérêt.

ETF: Fonds indiciel coté en bourse (« Exchange Traded Fund »). Catégorie de fonds négociés sur une bourse de valeurs à l'image des actions ordinaires. Les ETF peuvent être achetés et vendus durant les horaires de négociation, à l'image des actions ordinaires, alors que d'autres catégories de fonds sont valorisées une seule fois par jour.

Facteurs: Une approche d'investissement qui cherche à identifier et à investir dans des titres qui présentent certaines caractéristiques quantifiables. Les exemples courants de facteurs comprennent la valeur, la qualité et le momentum. Une stratégie factorielle peut viser un seul facteur ou combiner plusieurs facteurs.

Avec couverture: Le résultat escompté est de réduire l'exposition du portefeuille à un risque spécifique, tel que le risque de fluctuation entre les taux de change des devises ("couverture de change").

Investment Grade: Fait référence à la qualité du crédit d'une entreprise. Pour être considérée comme une émission de qualité, la société doit être notée "BBB" ou plus par une agence de notation reconnue. Les sociétés bénéficiant d'une notation de crédit de

qualité sont généralement considérées comme présentant un risque plus faible que celles dont la notation est inférieure à la qualité d'investissement, également connues sous le nom d'émetteurs à haut rendement.

Réplication physique: Les fonds physiques investissent directement dans les composants de l'indice de référence.

Méthode de réplication: Stratégie employée par le fonds pour atteindre son objectif.

OPCVM: Organismes de placement collectif en valeurs mobilières. Cadre réglementaire européen pour un véhicule d'investissement qui peut être commercialisé dans l'Union européenne.

US Treasuries: Les obligations du Trésor américain sont des titres de créance émis par le gouvernement fédéral américain.

Rendement à l'échéance: Le taux du rendement anticipé d'une obligation si elle est conservée jusqu'à la date d'échéance.

Yield To Worst (YTW): c'est le rendement d'une obligation remboursable par anticipation qui suppose que l'obligation est remboursée par l'émetteur à la première occasion.

Le Yield to Call (YTC): est le rendement d'une obligation remboursable par anticipation qui suppose que l'obligation est remboursée par l'émetteur à la première occasion.