

Dieses Informationsblatt entspricht dem Stand vom 31. Dezember 2021, sofern nicht anders angegeben.
Die frühere Wertentwicklung gibt keinen verlässlichen Hinweis auf zukünftige Ergebnisse.

Xtrackers S&P 500 Equal Weight UCITS ETF 1C

ein Teilfonds von Xtrackers (IE) Plc

Überblick

- Direkte Anlage in US-Aktien
- Gleichgewichtetes Engagement in Top 500 US-Aktien
- Smart Beta-Methodik

S&P 500® Equal Weight Index

Der S&P 500® Equal Weight Index zielt darauf ab, die Wertentwicklung des folgenden Markts abzubilden:

- die 500 größten Unternehmen, die in den USA notiert sind
- Abdeckung von etwa 80 % der streubesitzbereinigten Marktkapitalisierung
- Jeder Titel wird gleich gewichtet, unabhängig von der Marktkapitalisierung
- vierteljährliche Überprüfung

Weitere Informationen zur Index-, Auswahl- und Gewichtungsmethodik sind unter www.us.spindices.com verfügbar.

Fonds Informationen	
ISIN	IE00BLNMYC90
Währung der Anteilsklasse	USD
Fondswährung	USD
Auflegungstermin des Fonds	10. Juni 2014 (Launch date of merged sub-fund: 16. November 2011)
Auflegungstermin der Anteilsklasse	10. Juni 2014 (Auflegungsdatum des fusionierten Teilfonds: 16. November 2011)
Gesellschaftssitz	Irland
Portfoliomethode	Direkte Replikation
Portfoliomanager	DWS Investments UK Ltd
Anlageverwalter	DWS Investment GmbH
Verwahrstelle	State Street Custodial Services (Ireland) Limited
Pauschalgebühr ¹	0,25% p.a.
Ertragsverwendung	Thesaurierend
Nettoinventarwert (NAV)	USD 85,03
Fondsvermögen	USD 4,64 Milliarden
Im Umlauf befindliche Anteile insgesamt	53,73 Mio.
Jährliche Rendite Wertpapierleihgeschäften ²	aus 0,0019%

¹ Weitere Informationen / Glossar finden Sie hier.

² Bezogen auf die jährlichen Erträge aus Wertpapierleihgeschäften im vergangenen Jahr oder seit Beginn der Wertpapierleihgeschäfte durch den Fonds (vor weniger als einem Jahr), dividiert durch den Durchschnitt der vom Fonds verwalteten Vermögenswerte

Angaben zur kumulierten Wertentwicklung						
	1 Monat	3 Monate	6 Monate	1 Jahr	3 Jahre	Annualisierte Volatilität
Anteilsklassen	6,12%	8,85%	8,48%	28,90%	87,29%	18,46%
Index	6,14%	8,87%	8,49%	28,98%	87,22%	18,62%
Tracking-Abweichung	-0,02%	-0,01%	-0,01%	-0,08%	0,08%	-
Tracking Error	0,04%	0,04%	0,03%	0,05%	0,06%	-

Angaben zur rollierenden Wertentwicklung						
	12/16 - 12/17	12/17 - 12/18	12/18 - 12/19	12/19 - 12/20	12/20 - 12/21	Seit Auflage
Anteilsklassen	18,84%	-9,41%	29,53%	12,17%	28,90%	14,75%
Index	18,83%	-9,37%	29,47%	12,12%	28,98%	-
Tracking-Abweichung	0,01%	-0,04%	0,07%	0,05%	-0,08%	-
Tracking Error	0,03%	0,08%	0,05%	0,08%	0,05%	-

Angaben zur Wertentwicklung im Kalenderjahr						
	2016	2017	2018	2019	2020	YTD
Anteilsklassen	14,14%	18,84%	-9,41%	29,53%	12,17%	28,90%
Index	14,11%	18,83%	-9,37%	29,47%	12,12%	28,98%
Tracking-Abweichung	0,03%	0,01%	-0,04%	0,07%	0,05%	-0,08%
Tracking Error	0,03%	0,03%	0,08%	0,05%	0,08%	0,05%

Notierungs- und Handelsinformationen						
Börse	Bloomberg Ticker	Reuters RIC	Handelswährung	NSIN	Börsenkürzel (lokal)	Abwicklung
London Stock Exchange	XDEW LN	XDEW.L	USD	BLNMYC9	XDEW	t+2
XETRA	XDEW GY	XDEW.DE	EUR	A1106A	XDEW	t+2
SIX Swiss Exchange	XDEW SW	XDEW.S	USD	24514626	XDEW	t+2
London Stock Exchange	XDWE LN	XDWE.L	GBp	BNGMZ99	XDEW	t+2
Borsa Italiana	XDEW IM	XDEW.MI	EUR	-	XDEW	t+2

Risiken von Exchange Traded Funds (ETFs)

- Der Fonds verfügt über keine Garantie, und Ihre Anlage ist dem Risiko eines Wertverlusts ausgesetzt. Der Wert Ihrer Anlage kann sowohl fallen als auch steigen.
- Der Wert einer Aktienanlage ist von einer Reihe von Faktoren abhängig, zu denen unter anderem Marktbedingungen, aktuelle Wirtschaftslage, Branche, geografische Region sowie politische Ereignisse gehören.
- Der Fonds ist den Bewegungen an den Aktienmärkten in einem einzelnen Land oder einer einzelnen Region ausgesetzt, die durch politische bzw. wirtschaftliche Entwicklungen, staatliche Maßnahmen oder Naturereignisse nachteilig beeinflusst werden können, von denen ein breiter diversifizierter Fonds nicht beeinträchtigt wäre.
- Der Fonds verfolgt eine regelbasierte Strategie, die vom Gesamtmarkt bzw. dem Ausgangs-Index abweicht. Ihre Anlage ist wahrscheinlich weniger stark diversifiziert, und es kann nicht garantiert werden, dass die „regelbasierte Strategie“ des Index erreicht wird.



Quelle: DWS, Indexanbieter

***Umstrukturierungsereignis(se):** Am 26. Juni 2015 wurde der db x-trackers S&P 500® Equal Weight UCITS ETF mit dem db x-trackers S&P 500® Equal Weight UCITS ETF (DR) verschmolzen. Die Wertentwicklung des Fonds vor dem 26. Juni 2015 bezieht sich auf den db x-trackers S&P 500® Equal Weight UCITS ETF. Die Berechnung des Tracking Error und der Tracking-Abweichung wird am Tag der Verschmelzung zurückgesetzt.

Dieses Informationsblatt entspricht dem Stand vom 31. Dezember 2021, sofern nicht anders angegeben. Die frühere Wertentwicklung gibt keinen verlässlichen Hinweis auf zukünftige Ergebnisse.

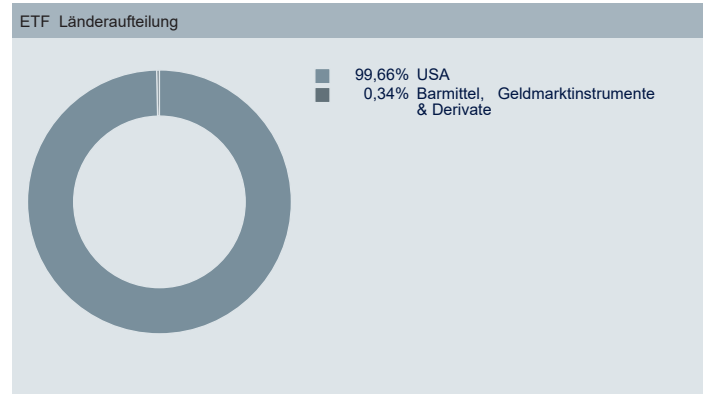
S&P 500 Equal Weight UCITS ETF

Quelle: DWS; Aufgrund von Rundungen summieren sich die Zahlen möglicherweise nicht immer zu 100,00%.

Die 10 größten ETF-Bestandteile		
Wertpapier	ISIN	Gewichtung
CERNER ORD	US1567821046	0,24%
ABIOMED ORD	US0036541003	0,23%
CITRIX SYSTEMS ORD	US1773761002	0,23%
CF INDUSTRIES HOLDINGS ORD	US1252691001	0,23%
ACTIVISION BLIZZARD ORD	US00507V1098	0,22%
LILLY ORD	US5324571083	0,22%
WESTERN DIGITAL ORD	US9581021055	0,22%
INCYTE ORD	US45337C1027	0,22%
PFIZER ORD	US7170811035	0,22%
LAMB WESTON HOLDINGS	US5132721045	0,22%

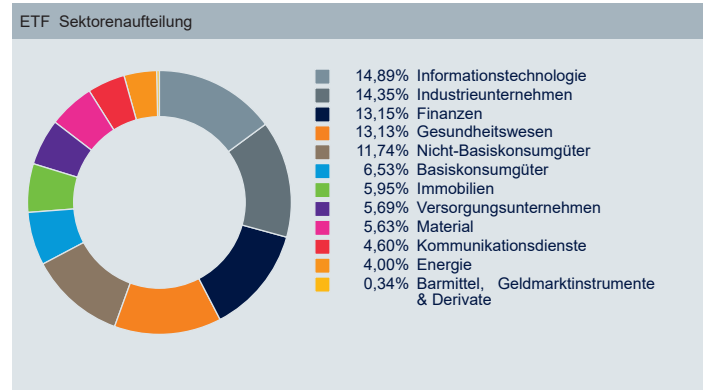
ETF Fundamentaldaten	
ETF PE Ratio (Forward)	18,35
ETF PE Ratio (Trailing)	20,88
Anzahl der Wertpapiere im Fonds	505

Quelle: DWS, 31. Dezember 2021

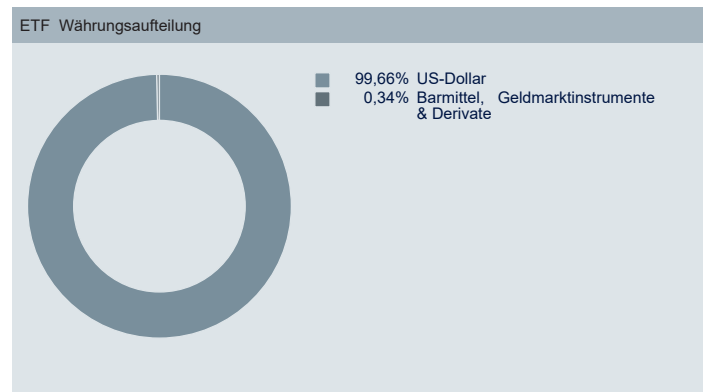


Index Information	
Bloomberg Symbol	SPXEWNTR
Indextyp	Performanceindex (Netto)
Index Basiswährung	USD
Anzahl Aktien im Index	505
Häufigkeit der Index-Neugewichtung	Vierteljährlich

Quelle: Indexanbieter



Zusätzliche verfügbare Anteilsklassen				
Anteilsklasse	ISIN	Währungsabsicherung	Ertrag	AuM
2C - EUR Hedged	IE0002EI5AG0	EUR	Thesaurierend	USD 70,43 Mio.



Mehr Informationen zu Xtrackers

DWS
 Mainzer Landstrasse 11-17
 60329 Frankfurt am Main
 Hotline: +49 69 910 30549
 Fax: +49 69 910 41276

Info: Xtrackers.com
 E-Mail: Xtrackers@dws.com

Zusätzliche Information

Ein Glossar der Begriffe finden Sie unter etf.dws.com. Die Wertentwicklung des ETF ist auf NIW-Basis angegeben, nach Abzug der Gebühren und Kosten für die Indexnachbildung. Die Wertentwicklung des Index wird auf Basis der Gesamtrendite berechnet. Die Volatilität wird seit der Auflegung der Anteilsklasse berechnet.

Hauptrisikofaktoren

Anlagen in Fonds sind mit zahlreichen Risiken verbunden, darunter unter anderem allgemeine Marktrisiken, Kreditrisiken, Wechselkursrisiken, Zinsrisiken und Liquiditätsrisiken. Daher kann der Wert einer Investition in einen Xtrackers ETF sowohl steigen als auch fallen und zu Verlusten führen, bis hin zu einem Totalverlust des ursprünglich investierten Betrags. Wechselkursänderungen können sich auf den Wert Ihrer Investition auswirken. Wenn sich die Währung Ihres Wohnsitzlandes von der Währung unterscheidet, in der die zugrunde liegenden Anlagen des Fonds getätigt werden, kann sich der Wert Ihrer Anlage aufgrund von Wechselkursschwankungen erhöhen oder verringern.

Haftungsausschluss

Bei dem vorliegenden Dokument handelt es sich um eine Werbemitteilung. Die in diesem Dokument enthaltenen Angaben stellen keine Anlageberatung oder Anlageempfehlung dar. Die vollständigen Angaben zum Teilfonds einschließlich der Risiken sind dem Verkaufsprospekt in der geltenden Fassung zu entnehmen. Dieser sowie die wesentlichen Anlegerinformationen stellen die allein verbindlichen Verkaufsdokumente des Teilfonds dar. Anleger können diese Dokumente sowie Kopien der Satzung und die jeweiligen, zuletzt veröffentlichten Jahres- und Halbjahresberichte bei der Zahl- und Informationsstelle, (DWS International GmbH, Mainzer Landstraße 11-17 – D-60329 Frankfurt am Main) kostenlos in Papierform und deutscher Sprache erhalten und unter etf.dws.com herunterladen. Alle Meinungsäußerungen geben die aktuelle Einschätzung der DWS International GmbH wieder, die sich ohne vorherige Ankündigung ändern können. Wie im jeweiligen Verkaufsprospekt erläutert, unterliegt der Vertrieb des oben genannten Teilfonds in bestimmten Rechtsordnungen Beschränkungen. So darf der hierin genannte Teilfonds weder innerhalb der USA, noch an oder für Rechnung von US-Personen oder in den USA ansässigen Personen zum Kauf angeboten oder an diese verkauft werden. Dieses Dokument und die in ihm enthaltenen Informationen dürfen nur in solchen Staaten verbreitet oder veröffentlicht werden, in denen dies nach den jeweils anwendbaren Rechtsvorschriften zulässig ist. Der direkte oder indirekte Vertrieb dieses Dokuments in den USA sowie dessen Übermittlung an oder für Rechnung von US-Personen oder an in den USA ansässige Personen, sind untersagt. Alle hier abgebildeten Kurse und Preise werden nur zu Informationszwecken zur Verfügung gestellt und dienen nicht als Indikator handelbarer Kurse / Preise. Wertentwicklungen der Vergangenheit sind kein verlässlicher Indikator für die künftige Wertentwicklung. Die Berechnung der Wertentwicklung erfolgt nach der BVI (Bundesverband Investment und Asset Management) Methode, d.h. ohne Berücksichtigung des Ausgabeaufschlages. Individuelle Kosten wie beispielsweise Gebühren, Provisionen und andere Entgelte sind in der Darstellung nicht berücksichtigt und würden sich bei Berücksichtigung negativ auf die Wertentwicklung auswirken. Der in diesem Dokument genannte Teilfonds bildet die Wertentwicklung des in seinem Namen genannten Index ab. Der Index-Sponsor haftet nicht für Fehler in seinem Index und ist nicht verpflichtet, auf entsprechende Fehler aufmerksam zu machen. Der Index Name ist eine eingetragene Marke des Index Sponsor („Index Sponsor“) bzw. des Lizenzgeber („Lizenzgeber“). Der Index Sponsor bzw. Lizenzgeber des hier aufgeführten Index gibt keinerlei Zusicherungen oder Gewährleistungen in Bezug auf Ergebnisse, die durch die Nutzung ihres Index und/oder der Indexdaten oder in anderer Hinsicht an einem bestimmten Tag erzielt werden. Der Teilfonds kann aufgrund der Zusammensetzung bzw. der für die Fondsverwaltung verwendeten Techniken eine erhöhte Volatilität (Wertschwankung) aufweisen. Xtrackers (IE) plc ist ein Organismus für gemeinsame Anlagen in Wertpapieren (OGAW) gemäß den anwendbaren Gesetzen und Vorschriften und als offene Investmentgesellschaft mit variablem Kapital und getrennter Haftung zwischen den Teilfonds strukturiert. Xtrackers (IE) plc ist in Irland unter der Registernummer 393802 eingetragen und hat ihren eingetragenen Sitz in 78 Sir John Rogerson's Quay, Dublin 2, Irland. DWS Investment S.A. fungiert als Verwaltungsgesellschaft der Xtrackers (IE) plc. © DWS Investments UK Limited, 2021. Autorisiert und reguliert von der Financial Conduct Authority.

Index Haftungsausschluss

Der Index ist ein Produkt von S&P Dow Jones Indices LLC oder ihren Tochtergesellschaften („S&P DJI“). Standard & Poor's®, S&P® und Dow Jones® sind eingetragene Marken von S&P DJI und wurden für die Nutzung durch den Fonds lizenziert. Der Fonds wird von S&P DJI weder gesponsert noch empfohlen, verkauft oder beworben. S&P DJI gibt keine Anlageempfehlung zu diesem Fonds ab und übernimmt keinerlei Haftung für Fehler, Auslassungen oder Unterbrechungen im Index.

THINK ETF. THINK X.