

Invesco Global Buyback Achievers UCITS ETF Dist

BUYB

Obiettivo del fondo

Il fondo Invesco Global Buyback Achievers UCITS ETF Dist punta a replicare la performance dell'indice NASDAQ Global Buyback Achievers ("indice di riferimento"), al netto delle commissioni. Il fondo distribuisce dividendi su base trimestrale.

L'investimento in questo fondo consiste nell'acquisizione di quote di un fondo indicizzato a gestione passiva e non nelle attività sottostanti detenute dal fondo.

Informazioni sull'ETF

Data di lancio del fondo	24 ottobre 2014
Data di lancio della classe di azioni	24 ottobre 2014
Spese correnti ¹	0,39% p.a.
Valuta base del fondo	USD
Valuta della classe di azioni	USD
Valuta hedged	No
Indice	NASDAQ Global Buyback Achievers Index (USD)
Valuta dell'indice	USD
Ticker Bloomberg indice	DRBGN
Metodo di replica	Fisico
Conformità agli OICVM	Si
Fondo a ombrello	Invesco Markets III plc
Gestore degli investimenti	Invesco Capital Management LLC
Domicilio	Irlanda
Trattamento del dividendo	Distribuzione
Calendario dei dividendi	Trimestrale
Codice ISIN	IE00BLSNMW37
WKN	A114UD
VALOR	24464708
SEDOL	BR4SXT8
Bloomberg ticker	BUYB IM
Attivo in gestione	USD 81,60m
NAV per azione	USD 57,84
Azioni in circolazione	1.410.700
Rendimento di distribuzione	1,71%
Classificazione SFDR	Articolo 6

Indicatore di rischio

Rischio più basso Rischio più alto



L'indicatore di rischio è soggetto a modifiche ed è corretto sulla base dei dati disponibili al momento della pubblicazione.

¹ Il costo corrente comprende le commissioni di gestione, i costi di custodia e di amministrazione, ma esclude i costi di transazione. I costi possono aumentare o diminuire in funzione della fluttuazione delle valute e dei tassi di cambio. Si prega di consultare la documentazione legale d'offerta per ulteriori informazioni sui costi.

Considerazioni sui rischi

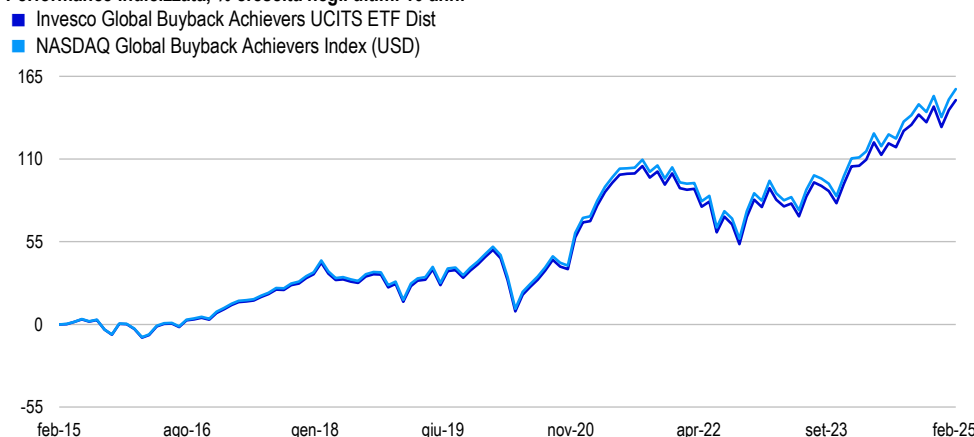
Per informazioni sui rischi complessivi, si prega di far riferimento alla documentazione d'offerta. Il valore degli investimenti e qualsiasi reddito da essi derivante possono oscillare. Ciò è dovuto in parte a fluttuazioni dei tassi di cambio. Gli investitori potrebbero non ottenere l'intero importo inizialmente investito. Il Fondo può essere esposto al rischio che il debitore non adempia al proprio obbligo di restituire i titoli alla fine del periodo di prestito, e che, in caso di insolvenza, non sia in grado di vendere le garanzie collaterali fornite. Il valore dei titoli azionari e dei titoli legati ad azioni può risentire di diversi fattori, come ad esempio le attività e i risultati dell'emittente e le condizioni economiche e di mercato sia generali che regionali. Ciò può determinare fluttuazioni del valore del Fondo. La performance del Fondo può essere influenzata negativamente dalle variazioni dei tassi di cambio tra la valuta di base del Fondo e le valute a cui è esposto il Fondo.

Informazioni sull'indice

L'indice di riferimento è composto da titoli dell'indice NASDAQ US Buyback Achievers™ (comprendente titoli che hanno effettuato una riduzione netta delle azioni in circolazione almeno del 5% negli ultimi 12 mesi) e dell'indice NASDAQ International Buyback Achievers™ (comprendente titoli non USA che hanno effettuato una riduzione netta delle azioni in circolazione almeno del 5% nel loro ultimo anno fiscale).

I rendimenti passati non forniscono previsioni sui rendimenti futuri.

Performance indicizzata, % crescita negli ultimi 10 anni



Performance cumulativa al 28 febbraio 2025 (%)

	1a	3a	5a	10a	Data di lancio del comparto
ETF	18,90	31,43	92,57	149,16	172,97
Indice	19,25	32,50	95,26	156,51	182,08

Performance annuali (%)

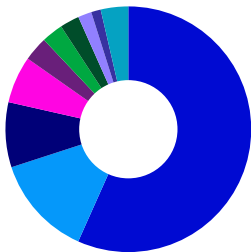
	2024	2023	2022	2021	2020	2019	2018	2017	2016	2015
ETF	12,83	15,18	-11,23	19,48	12,25	29,95	-13,66	20,89	13,82	1,33
Indice	13,12	15,35	-10,83	19,71	12,67	30,25	-13,50	21,24	14,30	1,82

Performance rolling a 12 mesi (%)

	02.24	02.23	02.22	02.21	02.20	02.19	02.18	02.17	02.16	02.15
ETF	18,90	14,55	-3,50	5,85	38,41	0,30	-3,63	16,64	23,52	-7,09
Indice	19,25	14,87	-3,27	6,15	38,82	0,58	-3,46	17,00	24,01	-6,76

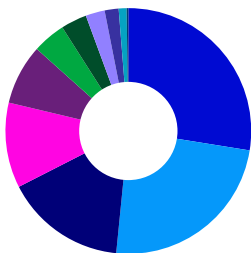
Fonte: Invesco, Bloomberg L.P., FactSet. Le performance dell'ETF sono riportate in USD, calcolate in riferimento al Valore patrimoniale netto, comprensive del reddito lordo reinvestito e al netto delle spese correnti e dei costi delle operazioni di portafoglio. I dati non rispecchiano l'effettiva quotazione azionaria, l'impatto dello spread denaro-lettera o le commissioni dei broker. I rendimenti possono aumentare o diminuire in funzione delle fluttuazioni dei tassi di cambio. La performance del NAV dell'ETF differisce da quella dell'indice a causa delle spese correnti, dei costi delle operazioni di portafoglio e del fatto che l'ETF non sempre detiene necessariamente tutti i titoli inclusi nell'indice nelle rispettive ponderazioni. Questo ETF non addebita commissioni di sottoscrizione.

Allocazione geografica (%)



Fonte: Invesco al 28 feb 2025

Allocazione settoriale (%)



Fonte: Invesco al 28 feb 2025

Esposizioni principali (%) (Totale posizioni esistenti: 299)

Nome	Ponderazione (%)
Alibaba	6,38
SAP	5,22
Wells Fargo	5,17
Shell	4,55
HSBC	3,93
Booking	3,73
Caterpillar	3,54
Comcast 'A'	3,07
RTX	2,67
Total	2,52

Fonte: Invesco al 28 feb 2025

Per informazioni sulle partecipazioni ETP, visitare etf.invesco.com. Le partecipazioni sono soggette a modifiche.

Informazioni importanti

Questa comunicazione di marketing è per pura finalità esemplificativa ed è riservata all'utilizzo da parte dei Clienti in Italia. Il materiale di marketing possono essere distribuiti in altre giurisdizioni nel rispetto delle normative di collocamento privato e dei regolamenti locali.

Per informazioni sui nostri fondi e sui relativi rischi, consultare i Documenti contenenti le informazioni chiave (lingue locali) e il Prospetto informativo (inglese, francese, tedesco), nonché le relazioni finanziarie, disponibili sul sito www.invesco.eu. Una sintesi dei diritti degli investitori è disponibile su www.invescomanagementcompany.ie. La società di gestione può recedere dagli accordi di distribuzione.

Il presente documento costituisce materiale di marketing e non deve essere interpretato come una raccomandazione a comprare o vendere in nessuna specifica classe d'attivo, nessun titolo o strategia. I requisiti normativi che necessitano l'imparzialità delle raccomandazioni d'investimento/di strategia d'investimento non sono quindi applicabili, né costituiscono un divieto alle contrattazioni prima della pubblicazione.

Le quote/azioni di UCITS ETF acquistate sul mercato secondario non possono solitamente essere rivendute direttamente all'UCITS ETF. L'investitore è tenuto ad acquistare e vendere quote/azioni sul mercato secondario tramite un intermediario (come un intermediario finanziario) e per farlo potrebbe dover sostenere dei costi. Inoltre, l'investitore potrebbe dover pagare più dell'attuale valore patrimoniale netto per l'acquisto di quote/azioni e ricevere meno dell'attuale valore patrimoniale netto al momento della vendita.

Nasdaq® è un marchio registrato di NASDAQ, Inc. (che con le sue affiliate è definito con il termine di "Società") ed è concesso in licenza d'uso da Invesco. BuyBack Achievers™ è un marchio registrato di Mergent, Inc. ed è stato inoltre concesso in licenza d'uso per fini specifici da Invesco. Né le Società, né Mergent hanno espresso giudizi in merito alla legalità o idoneità dell' Prodotto/i. [Il/Il Prodotto/i non è/sono stato/i emesso/i, sostenuto/i, venduto/i né promosso/i dalle Società o da Mergent. LE SOCIETÀ NON RILASCIANO GARANZIE, NÉ POSSONO ESSERE RITENUTE IN ALCUN MODO RESPONSABILI RELATIVAMENTE AL/IL PRODOTTO/I.

Per conoscere tutti gli obiettivi e la politica di investimento, far riferimento al prospetto in vigore.

Le informazioni ESG sono fornite con pure finalità illustrative. Fornire queste informazioni non è indicativo di se o come i fattori ESG siano integrati in un fondo. Salvo diversa indicazione nei documenti di offerta legale, l'integrazione ESG non modifica né limita l'obiettivo di investimento di un Fondo.

La pubblicazione del supplemento al prospetto in Italia non sottintende un giudizio da parte della CONSOB sull'opportunità di investire in un prodotto. L'elenco dei prodotti quotati in Italia, i documenti dell'offerta e il supplemento di ciascun prodotto sono disponibili sui seguenti siti: (i) etf.invesco.com (dove sono inoltre disponibili la relazione annuale di bilancio certificata e i rendiconti semestrali non certificati); e (ii) sul sito Web della borsa valori italiana borsaitaliana.it.

Il presente materiale è stato comunicato da Invesco Investment Management Limited, Ground Floor, 2 Cumberland Place, Fenian Street, Dublin 2, Irlanda.

Glossario

Benchmark: indice rispetto al quale viene misurato l'ETF, in termini di performance relativa, rischio e altri utili confronti.

Rendimento di distribuzione: Il rendimento da dividendo è una misura del flusso di cassa pagato. È la somma dei dividendi su 12 mesi divisa per il valore patrimoniale netto (NAV) del fondo.

ESG: Temi ambientali, sociali e di governance, tre fattori chiave per misurare la sostenibilità e l'impatto sociale di un'azienda.

ETF: Fondi negoziati in borsa. Un tipo di fondo negoziato sul mercato dei titoli come le azioni ordinarie. Gli ETF possono essere acquistati e venduti durante l'orario di contrattazione, come le azioni ordinarie, mentre altri tipi di fondi fanno prezzo una sola volta al giorno.

Investimento fattoriale: approccio di investimento che cerca di identificare e investire in titoli che presentano determinate caratteristiche quantificabili. Esempi comuni di fattori includono Value, Quality e Momentum. Una strategia fattoriale può basarsi su un solo fattore o combinare più fattori.

Hedged: Il risultato che si intende ottenere è la riduzione dell'esposizione del portafoglio a un rischio specifico, come il rischio di fluttuazione dei tassi di cambio ("copertura valutaria").

Replica fisica: I fondi fisici investono direttamente in componenti dell'indice di riferimento.

Metodologia di replica: Strategia impiegata dal fondo per raggiungere il suo obiettivo.

UCITS: acronimo di "undertakings for the collective investment in transferable securities" (in italiano OICVM, ossia organismi d'investimento collettivo in valori mobiliari) sono fondi d'investimento regolamentati a livello dell'Unione europea.