

Dies ist eine Marketingmitteilung.

Datenblatt | 30. Juni 2024

Vanguard ESG Global All Cap UCITS ETF

(USD) Distributing - Ein börsengehandelter Fonds (ETF)

Auflegungsdatum: 23. März 2021

Fondsvolumen (Millionen) \$ 697 | Volumen der Anteilsklasse (Millionen) \$ 307 per 30. Juni 2024

Wesentliche ETF-Daten	Börsenticker	SEDOL	Reuters	Bloomberg	Bloomberg iNav	Valoren
London Stock Exchange						
GBP	V3AM	BMV7ZS6	V3AM.L	V3AM LN	IV3AMGBP	—
USD	V3AL	BMV7ZR5	V3AL.L	V3AL LN	IV3ALUSD	—
SIX Swiss Exchange						
CHF	V3AL	BMV7ZX1	V3AL.S	V3AL SW	IV3ALCHF	59335020
NYSE Euronext						
EUR	V3AL	BMV7ZV9	V3AL.AS	V3AL NA	IV3ALEUR	—
Deutsche Börse						
EUR	V3AL	BMV7ZT7	V3AL.DE	V3AL GY	IV3ALEUR	—
Borsa Italiana S.p.A.						
EUR	V3AL	BMV7ZWO	V3AL.MI	V3AL IM	IV3ALEUR	—

Basiswährung	Steuerliche Gewinnermittlung	SRI*	Index-Ticker	Rechtsform	Domizil
USD	UK Reporting	4	FGACCN	UCITS	Ireland

Rechtsträger	Replikationsmethode	ISIN	Dividenden	Ausschüttungs-frequenz	Investment Manager
Vanguard Funds plc	Physisch	IE00BNG8L385	Ausschüttung	Vierteljährlich	Vanguard Global Advisers, LLC Europe Equity Index Team

Ausgewiesene Gesamtkostenquote[†] 0,24%

[†] In den Ausgewiesene Gesamtkostenquote (Ongoing Charges Figure, OCF) sind Ausgaben für Verwaltung, Prüfung, Depot, Registrierung sowie Rechts- und Regulierungskosten berücksichtigt, die für den Fonds anfallen. Jeder Fondsmanager berechnet für Anlagen bestimmte Gebühren, angefangen mit der jährlichen Verwaltungsgebühr (Annual Management Charge, AMC), die die Kosten für das Fondsmanagement abdeckt. Dazu kommen weitere Betriebsausgaben, die zusammen mit der AMC die „Laufenden Kosten“ (Ongoing Charges Figure, OCF) ergeben.

Ziele und Anlagepolitik

- Der Fonds setzt einen passiven Management- oder Indexierungs-Ansatz ein und ist bestrebt, die Wertentwicklung des FTSE Global All Cap Choice Index (der „Index“) nachzubilden.
- Der Index ist ein nach Marktkapitalisierung gewichteter Index, der sich aus Large-, Mid- und Small-Cap-Aktien von Unternehmen zusammensetzt, die in Märkten weltweit ansässig sind. Die Marktkapitalisierung ist der Wert der ausstehenden Aktien eines Unternehmens auf dem Markt und gibt Aufschluss über die Größe eines Unternehmens. Der Index wird aus dem FTSE Global All Cap Index (der „Parent-Index“) konstruiert, der dann vom Sponsor des Index, der von Vanguard unabhängig ist, auf bestimmte ökologische, soziale und Corporate Governance-Kriterien hin überprüft wird.
- Der Fonds fördert ökologische und soziale Merkmale, indem er Unternehmen aufgrund der Auswirkungen ihres Verhaltens oder ihrer Produkte auf die Gesellschaft und/oder die Umwelt aus seinem Portfolio ausschließt. Dies wird durch das Tracking des Index erreicht.
- Der Index schließt Aktien von Unternehmen aus, bei denen FTSE Russell als Sponsor des Index und als Datenquelle zu dem Schluss kommt, dass sie an den folgenden Aktivitäten beteiligt sind und/oder Einnahmen (oberhalb eines vom Indexanbieter festgelegten Schwellenwerts) aus diesen Aktivitäten erzielen: (a) Vice-Produkte (d. h. Unterhaltung für Erwachsene, Alkohol, Glücksspiel, Tabak, Cannabis); (b) nicht erneuerbare Energien (d. h. Kernkraft, fossile Brennstoffe (einschließlich Stromerzeugung aus Öl, Gas und thermischer Kohle)); und (c) Waffen (chemische und biologische Waffen, Streumunition, Antipersonenminen, Kernwaffen, zivile Schusswaffen und konventionelle militärische Waffen). Die Indexmethodik schließt auch Unternehmen aus, die nach Feststellung des Indexanbieters in schwerwiegende Kontroversen verwickelt sind (d. h. Unternehmen, die die Arbeits-, Menschenrechts-, Umwelt- und Korruptionsbekämpfungsstandards gemäß den Grundsätzen des Global Compact der Vereinten Nationen nicht erfüllen).
- Der Fonds kann Wertpapiere halten, die die ESG-Anforderungen des Index nicht erfüllen, bis zu dem Zeitpunkt, an dem die betreffenden Wertpapiere nicht mehr Teil des Index sind und es (nach Ansicht des Anlageverwalters) möglich und praktikabel ist, die Position aufzulösen.
- Wenn FTSE Russell keine oder nur unzureichende Daten zur Verfügung stehen, um ein bestimmtes Unternehmen in Bezug auf die ESG-Kriterien des Index angemessen zu bewerten, können diese Unternehmen aus dem Index ausgeschlossen werden, bis sie von FTSE Russell als geeignet eingestuft werden.
- Die Beteiligung von Unternehmen an Produkten und Verhaltensweisen wird jährlich vom Indexanbieter überwacht und immer dann, wenn dem Indexanbieter neue Daten zur Verfügung gestellt werden.
- In dieser Hinsicht stimmt der Index mit den vom Fonds geförderten Merkmalen überein.

* Zusammenfassender Risikoindikator

Vanguard ESG Global All Cap UCITS ETF

(USD) Distributing - Ein börsengehandelter Fonds (ETF)

Zusammenfassung der Performance

USD—Vanguard ESG Global All Cap UCITS ETF
Vergleichsindex — FTSE Global All Cap Choice Index

annualisierte Rendite**	1 Monat	Quartal	Laufendes Jahr	1 Jahr	3 Jahre	5 Jahre	10 Jahre	Seit Auflegung
Fonds (Netto)	2,79%	2,87%	10,76%	19,54%	4,02%	—	—	6,16%
Vergleichsindex	2,81%	2,81%	10,78%	19,59%	4,04%	10,82%	—	6,21%

**Zahlen für Zeiträume von weniger als einem Jahr sind kumulierte Renditen. Alle anderen Zahlen repräsentieren die jährlichen Renditen. Die Zahlen zur Wertentwicklung enthalten die Wiederanlage aller Dividenden und aller Kapitalertragsausschüttungen. In den Performanceangaben sind die Provisionen und Kosten im Zusammenhang mit der Ausgabe und Rücknahme von Anteilen nicht berücksichtigt. Die Basis der Fondsp performance NIW bis NIW bei Anlage der Bruttoerträge. Die Basis der Wertentwicklung des Index ist die Gesamtrendite.


Die Performance-Daten werden berechnet anhand des Nettovermögenswerts (NAV) per 30. Juni 2024.

Die Wertentwicklung der Vergangenheit ist kein verlässlicher Indikator für künftige Erträge.

Die Zahlen für Zeiträume von weniger als einem Jahr entsprechen kumulierten Renditen. Alle anderen Zahlen sind durchschnittliche Jahresrenditen. Alle Angaben zur Wertentwicklung in USD. Die Renditezahlen enthalten die Reinvestition aller Dividenden und Kapitalgewinnausschüttungen. Bei der Ausgabe und Rücknahme von Fondsanteilen fallen Kosten und Provisionen an, die in den Renditekennzahlen nicht berücksichtigt sind. Berechnung der Wertentwicklung des Fonds auf Grundlage der Veränderung im Nettoinventarwert. Fondsrendite abzüglich Gebühren.

Quelle: Vanguard; FTSE Global All Cap Choice Index

Rendite ggü. Vorjahr



Wesentliche Anlagerisiken

Der Wert von Stammaktien sowie stammaktienbezogenen Wertpapieren kann von täglichen Veränderungen am Aktienmarkt beeinflusst werden. Andere Einflussfaktoren umfassen beispielsweise politische und wirtschaftliche Nachrichten, Unternehmensgewinne und signifikante Unternehmensereignisse. Veränderungen der Wechselkurse können sich negativ auf die Rendite Ihrer Anlage auswirken.

Kontrahentenrisiko. Die Insolvenz von Institutionen, die Dienste wie z. B. die Verwahrung von Vermögenswerten anbieten oder als Kontrahent von Derivaten oder anderen Instrumenten agieren, kann den Fonds dem Risiko eines finanziellen Verlusts aussetzen.

Liquiditätsrisiko. Geringere Liquidität bedeutet, dass es nicht genügend Käufer oder Verkäufer gibt, um dem Fonds den problemlosen Kauf oder Verkauf von Anlagen zu ermöglichen.

Indexnachbildungsrisiko (Index-Tracking). Es wird nicht erwartet, dass der Fonds die Performance des Index jederzeit mit absoluter Genauigkeit nachbildet. Es wird jedoch erwartet, dass der Fonds Anlageergebnisse erzielt, die vor Abzug der Aufwendungen allgemein der Preis- und Renditeentwicklung des Index entsprechen.

Indexnachbildungsrisiko. Da der Fonds auf eine Indexnachbildungstechnik zurückgreift, bei der eine repräsentative Auswahl der Wertpapiere für den Index herangezogen wird, besteht das Risiko, dass die für den Fonds ausgewählten Wertpapiere in der Summe nicht den vollständigen Index abbilden können.

Risiko in Bezug auf die Richtigkeit. Es besteht keine Gewähr, dass der Indexanbieter den Index richtig zusammenstellt oder dass der Index richtig bestimmt, zusammengesetzt oder berechnet wird.

Risiko in Bezug auf Umwelt, Soziales und Unternehmensführung. Ein Fonds bildet unter Umständen einen Index nach, der mögliche Anlagen ausschließt, wenn sie bestimmte Kriterien in Bezug auf Umwelt, Soziales und Unternehmensführung (ESG) nicht erfüllen. Dies kann das Engagement des Fonds in bestimmten Emittenten beeinträchtigen und dazu führen, dass der Fonds bestimmte Anlagegelegenheiten nicht nutzt. Der betreffende Fonds wird im Vergleich zu anderen Fonds möglicherweise eine abweichende Wertentwicklung aufweisen, die eventuell schlechter ist als bei Fonds, die keine derartige Überprüfung ihrer Anlagen vornehmen.

Risiko ungeplanter Neugewichtungen. Neben fest geplanten Neugewichtungen kann der Indexanbieter zusätzlich spontane Neugewichtungen des Index vornehmen, um beispielsweise einen Fehler bei der Auswahl der Indexbestandteile zu korrigieren.

Bitte lesen Sie auch den Abschnitt über die Risikofaktoren im Prospekt und im Basisinformationsblatt, die beide auf der Vanguard-Website verfügbar sind.

Nur für professionelle Anleger (nach den Kriterien der MiFIDII-Richtlinie), die auf eigene Rechnung investieren (einschließlich Verwaltungsgesellschaften (Dachfonds) und professionelle Kunden, die im Namen ihrer diskretionären Kunden investieren). Nicht für die öffentliche Verbreitung bestimmt.

Vanguard ESG Global All Cap UCITS ETF

(USD) Distributing - Ein börsengehandelter Fonds (ETF)

Daten zum 30. Juni 2024 wenn nicht anders angegeben.

Fondsmerkmale

	Fonds	Vergleichsindex
Anzahl Aktien.	5.899	8.508
Marktkapitalisierung (Median)	\$ 111,1 Mrd.	\$ 111,1 Mrd.
Kurs-Gewinn-Verhältnis	22,5x	22,5x
Kurs-Buchwert-Verhältnis	3,1x	3,1x
Eigenkapitalrendite (ROE)	19,9%	20,4%
Gewinnwachstumsrate	16,4%	16,4%
Umschlagsrate	3%	—
Aktienrendite (Dividende)	1,7%	1,7%

Bei der PTR-Methode (Portfolio Turnover Rate) werden alle Käufe und Verkäufe von Wertpapieren, alle Zeichnungen und Rückgaben von Anteilen sowie der durchschnittliche Nettovermögenswert (NAV) des Fonds berücksichtigt. Daten zum 30. Juni 2024.

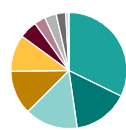
Positionen (Top 10)

Microsoft Corp.	4,9%
Apple Inc.	4,5
NVIDIA Corp.	4,4
Alphabet Inc.	2,9
Amazon.com Inc.	2,7
Meta Platforms Inc.	1,6
Eli Lilly & Co.	1,1
Broadcom Inc.	1,1
Taiwan Semiconductor Manufacturing Co. Ltd.	1,1
JPMorgan Chase & Co.	0,9

Die zehn größten Positionen entsprechen in etwa 25,2 % des Nettovermögens

Daten zum 30. Juni 2024.

Gewichtetes Exposure

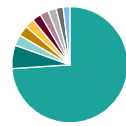


Technologie	32,3%
Finanzwesen	15,4
Nicht-Basiskonsumgüter	14,8
Gesundheitswesen	12,3
Industrie	10,3
Basiskonsumgüter	4,9

Immobilien	3,2%
Telekommunikation	3,2
Roh-, Hilfs- & Betriebsstoffe	2,7
Versorgungsbetriebe	0,7
Energie	0,2

Die Sektorkategorien basieren auf dem Industry Classification Benchmark System („ICB“), mit Ausnahme der Kategorie „Sonstige“ (falls vorhanden). Diese umfasst Wertpapiere, die für den entsprechenden Berichtszeitraum keine ICB-Klassifizierung erhalten haben.

Marktallokation



USA	65,5%
Japan	5,8
Vereinigtes Königreich	2,7
Taiwan	2,6
China	2,3

Kanada	2,2%
Schweiz	2,1
Indien	2,0
Deutschland	1,7
Australien	1,7

Quelle: Vanguard

Glossar für Indezeigenschaften

Der Abschnitt ETF-Eigenschaften auf der ersten Seite enthält eine Reihe von Kennzahlen, mit denen professionelle Anleger Einzeltitel im Vergleich zu einem Markt- oder Indexdurchschnitt bewerten. Diese Kennzahlen können auch dazu dienen, Fonds zu bewerten und mit dem Markt zu vergleichen. Dazu wird der Durchschnitt aller Wertpapiere herangezogen, die von dem Fonds gehalten werden, und dieser Durchschnitt wird dann mit der Benchmark des Fonds verglichen. Wir haben Ihnen als Serviceleistung ein Begriffsglossar zusammengestellt.

Die Ertragswachstumsrate gibt an, wie schnell der Nettogewinn eines Unternehmens (das Ergebnis nach Abzug aller Kosten vom Umsatz) über einen bestimmten Zeitraum (häufig ein Jahr) wächst. Das Ertragswachstum kann sich sowohl auf frühere Zeiträume beziehen, als auch die zukünftige Entwicklung prognostizieren.

Eigenkapitalrendite (Dividende) sind die Dividendenerträge der Titel, ausgedrückt als Prozentsatz des Gesamtmarktwertes (oder, bei einem Fonds, des Nettoinventarwerts). Die angegebenen historische Rendite werden bestimmt, indem die während der vergangenen zwölf Monate erklärten Brutto-Ausschüttungen durch den Mittelwert des Brief- und Geldkurses zum angegebenen Datum dividiert werden. Die im Merkblatt angegebenen Dividendenrendite beziehen sich auf die zugrunde liegenden Portfoliowerte der ETFs, nicht die ETFs selbst.

Marktkapitalisierung ist der Gesamtwert eines Unternehmens oder Titels und berechnet sich anhand der Multiplikation der Anzahl von Aktien, die für Privatanleger verfügbar sind, mit dem aktuellen Aktienkurs.

Der Median der Marktkapitalisierung entspricht dem Mittelpunkt der Marktkapitalisierung aller Unternehmen im Portfolio. Die Marktkapitalisierung ist der Gesamtwert aller Aktien eines Unternehmens.

Der Mittelkurs einer Aktie ist der Kurs zwischen dem Geld- und dem Briefkurs.

Das Kurs-Buchwert-Verhältnis (KBV) vergleicht den Marktwert einer Aktie mit ihrem Buchwert. Zu Berechnung des KBV teilt man den aktuellen Schlusskurs durch den Buchwert je Aktie des letzten Quartals.

Das Kurs-Gewinn-Verhältnis (KGV) einer Aktie entspricht ihrem Kaufpreis, geteilt durch den Jahresgewinn des Unternehmens je Aktie. Eine Aktie mit einem Preis von EUR 10 und einem Gewinn je Aktie von EUR 1 hätte ein KGV von 10.

Die Eigenkapitalrendite ist ein Indikator für die Rentabilität eines Unternehmens. Sie gibt an, wieviel Gewinn ein Unternehmen mit dem investierten Kapital der Aktionäre erwirtschaftet.

Nur für professionelle Anleger (nach den Kriterien der MiFIDII-Richtlinie), die auf eigene Rechnung investieren (einschließlich Verwaltungsgesellschaften (Dachfonds) und professionelle Kunden, die im Namen ihrer diskretionären Kunden investieren). Nicht für die öffentliche Verbreitung bestimmt.

Vanguard ESG Global All Cap UCITS ETF

(USD) Distributing - Ein börsengehandelter Fonds (ETF)

Zum 30. Juni 2024

Die auf dieser Seite dargestellten Daten beziehen sich auf die Fondsebene.

Vergleichsindex: FTSE Global All Cap Choice Index

Stamminde: FTSE GLOBAL ALL CAP INDEX

Klimakennzahlen

Die in diesem Abschnitt aufgeführten Kennzahlen dienen nur zu Informationszwecken und sollten nicht für sich betrachtet werden, sondern nur im Zusammenhang mit anderen Fondsinformationen. Die Informationen können Anlegerinnen und Anlegern helfen, Klimachancen und -risiken des Fonds zu bewerten, geben aber keinen Aufschluss darüber, ob oder wie der Fonds Klimaerwägungen in seinen Anlageprozess integriert. Sofern im Fondsprospekt nicht anders angegeben, werden die Kennzahlen nicht als Teil des Anlageziels des Fonds, der Hauptanlagestrategien oder der internen Anlageentscheidungsprozessen von Vanguard berücksichtigt. Weitere Informationen zu dem Anlageziel und der Anlagestrategie des Fonds entnehmen Sie bitte dem Fondsprospekt.

Kennzahl	Definition ²	Zweck	Abdeckung des Stamminde			
			Fonds	Fondsabdeckung ³	Stamminde	Stamminde
Fond Scope 1-Emissionen (m tCO ₂ e)	Direkte Treibhausgasemissionen (THG) im Zusammenhang mit den Investitionen des Fonds.	Für ein Verständnis der Treibhausgasemissionen aus Quellen, die den Unternehmen im Portfolio des Fonds gehören oder von diesen kontrolliert werden (z. B. Emissionen aus der Verbrennung in eigenen oder kontrollierten Heizkesseln, Öfen, Fahrzeugen usw.)	10,158	97%	—	—
Fond Scope 2-Emissionen (m tCO ₂ e)	Indirekte Treibhausgasemissionen im Zusammenhang mit den Investitionen des Fonds.	Für ein Verständnis der Treibhausgasemissionen aus der Erzeugung von gekauftem oder erworbenem Strom, Dampf, Wärme oder Kälte, die von den Unternehmen im Portfolio des Fonds verbraucht werden (z. B. Emissionen, die physisch in der Anlage entstehen, in der Strom, Dampf, Wärme oder Kälte erzeugt werden).	5,204	93%	—	—
Gesamter Kohlenstoff-Fußabdruck (tCO ₂ e/\$M Investitionen)	Gesamtkohlenstoffemissionen eines Portfolios, normiert auf den Marktwert des Portfolios.	Verdeutlicht, wie viel Kohlenstoffemissionen des Portfolios pro investierter 1 Million USD verursacht. Anhand dieser Kennzahl können Anlegerinnen und Anleger Portfolios unterschiedlicher Größe miteinander vergleichen.	22.49	98%	54.41	98%
Gewichtete durchschnittliche Kohlenstoffintensität (tCO ₂ e/\$M Umsatz)	Portfolio-Exposure auf kohlenstoffintensive Unternehmen.	Entspricht der Kohlenstoffintensität eines Fonds über alle Assetklassen hinweg (z.B. können kohlenstoffintensive Fonds anfälliger für Klimarisiken sein, etwa durch strengere Regulierung, die zu höheren Kosten entweder durch Besteuerung oder betriebliche Änderungen führt)	58.33	99%	129.16	99%

Quelle: Berechnung auf Grundlage von Vanguard-Beständen und MSCI Climate Change-Daten per 30. Juni 2024. MSCI ist ein unabhängiger Datenanbieter⁴.

Benchmark-Ausschlüsse⁵

Die Benchmark strebt die Vermeidung oder Reduzierung eines Exposure auf Unternehmen anhand bestimmter ESG-Kriterien (Umwelt, Soziales, Unternehmensführung) an. Der folgende Abschnitt informiert Anlegerinnen und Anleger darüber, inwieweit Unternehmen aufgrund der Ausschlusskriterien des Indexanbieters von dem Stamminde ausgeschlossen werden. Die nachstehenden Daten können sich je nach Replikations- und/oder Sampling-Strategie von den Fondsergebnissen unterscheiden.

Ausschlusskategorie	Von dem Stamminde ausgeschlossene Komponenten*	Von dem Stamminde ausgeschlossener Gewichtsanteil*	Top 5 der ausgeschlossenen Komponenten (nach Gewichtung)
Kontroversen	89	3.34%	Johnson & Johnson, Tencent Holdings (P Chip), Walmart, Chevron, Wells Fargo & Company
Nicht erneuerbare Energien	1,047	13.39%	Berkshire Hathaway B, Exxon Mobil Corporation, Chevron, Shell, Berkshire Hathaway -CL A
Unethische Produkte	334	1.87%	LVMH, Philip Morris International, Altria Group, Diageo, British American Tobacco
Waffen	292	3.88%	Walmart, GE Aerospace, Honeywell International Incorporation, RTX Corporation, Eaton Corp PLC

Quelle: FTSE zum 24. Juni 2024.

*Bestandteile können nach mehreren Kategorien ausgeschlossen werden, und die oben genannten Zahlen schließen sich nicht gegenseitig aus.

FTSE ist ein unabhängiger Indexanbieter. Der FTSE Russell schließt Unternehmen aus, die nach eigener Einschätzung in die oben aufgeführten Geschäftstätigkeiten involviert sind, vorbehaltlich relevanter Umsatzschwellen, die in dem Prospekt des Fonds angegeben sind.

Nur für professionelle Anleger (nach den Kriterien der MiFIDII-Richtlinie), die auf eigene Rechnung investieren (einschließlich Verwaltungsgesellschaften (Dachfonds) und professionelle Kunden, die im Namen ihrer diskretionären Kunden investieren). Nicht für die öffentliche Verbreitung bestimmt.

Vanguard ESG Global All Cap UCITS ETF

(USD) Distributing - Ein börsengehandelter Fonds (ETF)

Zum 30. Juni 2024

ESG-Fonds sind mit dem ESG-Anlagerisiko behaftet, also dem Risiko, dass die vom Indexanbieter nach ESG-Kriterien geprüften Aktien oder Anleihen schlechter abschneiden als der Markt insgesamt oder nicht die Renditen anderer nach ESG-Kriterien geprüfter Fonds erreichen. Die Bewertung eines Unternehmens durch den Indexanbieter, die sich entweder an den ESG-Kriterien des Indexanbieters orientiert oder aber am Exposure des Unternehmens auf eine bestimmte Branche, kann von der Bewertung anderer Fonds, der Bewertung einer Anlegerin oder eines Anlegers bzw. der Bewertung einer Beraterin oder eines Beraters eines solchen Unternehmens abweichen. Daher spiegeln die vom Indexanbieter als zulässig eingestuft Unternehmen möglicherweise nicht die Überzeugungen und Werte einer bestimmten Anlegerin oder eines bestimmten Anlegers wider und weisen möglicherweise keine positiven oder günstigen ESG-Merkmale auf. Die Bewertung von Unternehmen für ein ESG-Screening oder eine ESG-Integration hängt davon ab, dass ein Unternehmen seine ESG-Daten korrekt und zeitnah veröffentlicht. Die erfolgreiche Anwendung der Filter setzt voraus, dass der Indexanbieter ESG-Daten ordnungsgemäß ermittelt und analysiert.

Vanguard übernimmt keine Garantie für die Qualität, Richtigkeit oder Vollständigkeit der Informationen von Morningstar, MSCI oder FTSE Russell.

1 Der **Stamindex** ist der diversifizierte Marktindex vor Anwendung des ESG-Screenings, aus dem die Benchmark des Fonds abgeleitet wird.

2 Die Kennzahlen orientieren sich an den [TCFD-Umsetzungsleitlinien für das Jahr 2021](#) und an der Methodik der [Partnership for Carbon Accounting Financials \(PCAF\)](#).

Zur Berechnung der **Scope-1-Emissionen des Fonds** wird der Besitzanteil des Fonds am Wert jedes Unternehmens inklusive Barmittel (Enterprise Value including Cash, kurz EVIC) mit seinen Scope-1-Emissionen, ausgedrückt in metrischen Tonnen Kohlendioxidäquivalent (tCO₂e), multipliziert und diese Produkte anschließend addiert. Zur Berechnung der **Scope-2-Emissionen des Fonds** wird der Besitzanteil des Fonds am EVIC jedes Unternehmens mit seinen Scope-2-Emissionen (tCO₂e), multipliziert und diese Produkte anschließend addiert. Zur Berechnung des **gesamten CO₂-Fußabdrucks** wird die Gewichtung jedes Portfoliounternehmens mit seinen Scope-1- und Scope-2-Emissionen multipliziert, die Produkte werden anschließend addiert. Diese Summe wird geteilt durch den Gesamtmarktwert des Portfolios, ausgedrückt in tCO₂e pro 1 Million investierter Dollar. Zur Berechnung der **gewichteten durchschnittlichen Kohlenstoffintensität (Weighted Average Carbon Intensity, WACI)** wird die Gewichtung jedes Beteiligungsunternehmens im Portfolio multipliziert mit der Kohlenstoffintensität dieses Unternehmens, (Scope-1- und Scope-2-Emissionen, geteilt durch den Umsatz). Die Produkte, ausgedrückt in tCO₂e pro 1 Mio. USD Umsatz, werden anschließend addiert.

3 Die Abdeckung ist definiert als der Prozentsatz der zulässigen Wertpapiere innerhalb unserer Fonds und Benchmarks, für die wir CO₂-Daten erhalten haben. Die Entwicklung von Kohlenstoffkennzahlen ist noch nicht sehr weit fortgeschritten, was zu Problemen bei der Interpretation der Daten und bei ihrer Verwendung als Grundlage für Anlageentscheidungen führt. So beziehen sich die Kennzahlen zum Beispiel auf die Vergangenheit und berücksichtigen keine Pläne zur zukünftigen Emissionsreduzierung. Anstatt durch Veränderungen im Emissionsprofil von Unternehmen können Kohlenstoffkennzahlen auch dadurch variieren, dass sie durch Finanzkennzahlen normalisiert werden, die anfällig für Marktschwankungen sind.

4 Bestimmte Informationen © 2023 MSCI ESG Research LLC. Nachdruck mit Genehmigung. Diese Kennzahlen wurden unter Verwendung von Informationen der MSCI ESG Research LLC oder ihrer verbundenen Unternehmen oder Informationsanbieter erstellt. Obwohl die Vanguard Group, Inc. und die Informationsanbieter von Vanguard, einschließlich, aber nicht ausschließlich MSCI ESG Research LLC und seine verbundenen Unternehmen (jede der vorgenannten Parteien ist die „ESG-Parteien“), Informationen (die „Informationen“) aus Quellen beziehen, die sie für zuverlässig halten, übernimmt keine der ESG-Parteien eine Garantie für die Echtheit, Genauigkeit und/oder Vollständigkeit der hierin enthaltenen Daten und lehnt ausdrücklich alle ausdrücklichen oder stillschweigenden Garantien ab, einschließlich derjenigen der Marktgängigkeit und Eignung für einen bestimmten Zweck. Die Informationen dürfen nur für den internen Gebrauch verwendet, dürfen nicht vervielfältigt oder in irgendeiner Form weiterverbreitet werden und nicht als Grundlage oder Bestandteil von Finanzinstrumenten, Produkten oder Indizes verwendet werden. Darüber hinaus darf keine der Informationen an und für sich verwendet werden, um zu entscheiden, welche Wertpapiere zu kaufen oder zu verkaufen sind bzw. wann diese zu kaufen oder zu verkaufen sind. Keine der ESG-Parteien haftet für Fehler oder Auslassungen in Verbindung mit den hierin enthaltenen Daten oder für direkte, indirekte, besondere, strafbare oder Folgeschäden oder andere Schäden (einschließlich entgangener Gewinne), selbst wenn sie über die Möglichkeit solcher Schäden informiert wurde..

5 Weitere Informationen über die zutreffende ESG-Screening-Methode finden Sie im Fondsprospekt.

Nur für professionelle Anleger (nach den Kriterien der MiFIDII-Richtlinie), die auf eigene Rechnung investieren (einschließlich Verwaltungsgesellschaften (Dachfonds) und professionelle Kunden, die im Namen ihrer diskretionären Kunden investieren). Nicht für die öffentliche Verbreitung bestimmt.

Vanguard ESG Global All Cap UCITS ETF

(USD) Distributing - Ein börsengehandelter Fonds (ETF)

Informationen zum Anlagerisiko

Der Wert der Investitionen und daraus resultierenden Erträge können steigen oder fallen, und Investoren können Verluste auf ihrer Investition erleiden.

Die frühere Wertentwicklung gibt keinen verlässlichen Hinweis auf zukünftige Ergebnisse.

Einige Fonds tätigen Investitionen auf Märkten von Schwellenländern, bei denen eine höhere Volatilität herrschen kann als auf etablierteren Märkten. Daher kann der Wert Ihrer Investition steigen oder fallen.

Bei Investitionen in kleinere Unternehmen kann eine höhere Volatilität gegeben sein, als dies bei Investitionen in etablierte Blue-Chip-Unternehmen der Fall ist.

ETF-Anteile können nur durch einen Makler erworben oder verkauft werden. Die Anlage in ETFs bringt eine Börsenmakler-Provision und eine Geld-Brief-Spanne mit sich, was vor der Anlage vollständig berücksichtigt werden sollte.

Der Fonds kann derivative Finanzinstrumente verwenden, um Risiken oder Kosten zu reduzieren und/oder zusätzliche Erträge oder Wachstum zu generieren. Die Verwendung von derivativen Finanzinstrumenten kann eine Erhöhung oder Verringerung des Engagements in Basiswerten bewirken und zu stärkeren Schwankungen des Nettoinventarwerts des Fonds führen. Derivative Finanzinstrumente sind finanzielle Kontrakte, deren Wert auf dem Wert einer Finanzanlage (wie zum Beispiel Aktien, Anleihen oder Währungen) oder einem Marktindex basiert.

Einige Fonds investieren in Wertpapiere, die auf unterschiedliche Währungen lauten. Der Wert dieser Anlagen kann aufgrund von Wechselkursschwankungen steigen oder fallen.

Weitere Informationen zu Risiken finden Sie im Abschnitt „Risikofaktoren“ im Verkaufsprospekt auf unserer Webseite <https://global.vanguard.com>.

Für weitere Informationen wenden Sie sich bitte an das für Sie zuständige Vertriebsteam oder eine der folgenden Stellen:

Internet: <http://global.vanguard.com>

Kundenbetreuung (Europa): Tel. +44 (0)203 753 4305

Email: european_client_services@vanguard.co.uk

Selbstständige Privatanleger: personal_investor_enquiries@vanguard.co.uk

Wichtige Hinweise

Dies ist eine Marketingmitteilung.

Nur für professionelle Anleger (nach den Kriterien der MiFIDII-Richtlinie), die auf eigene Rechnung investieren (einschließlich Verwaltungsgesellschaften (Dachfonds) und professionelle Kunden, die im Namen ihrer diskretionären Kunden investieren). Nicht für die öffentliche Verbreitung bestimmt.

Weitere Informationen über die Anlagepolitik und die Risiken des Fonds entnehmen Sie bitte dem OGAW-Prospekt und dem Basisinformationsblatt (kid), bevor Sie eine endgültige Anlageentscheidung treffen. Das Basisinformationsblatt (kid) für diesen Fonds sind neben dem Verkaufsprospekt verfügbar auf der Website von Vanguard unter <https://global.vanguard.com/>.

Die in diesem Dokument enthaltenen Informationen sind nicht als Angebot oder Angebotsaufforderung zum Kauf oder Verkauf von Wertpapieren zu verstehen, wenn in einem Land ein solches Angebot oder eine solche Aufforderung rechtswidrig ist, wenn Personen betroffen sind, denen ein solches Angebot oder eine solche Aufforderung gesetzlich nicht gemacht werden darf, oder wenn derjenige, der das Angebot oder die Aufforderung macht, dafür nicht qualifiziert ist. Es handelt sich bei den in diesem Dokument enthaltenen Informationen um allgemeine Informationen, und sie stellen keine Rechts-, Steuer- oder Anlageberatung dar. Potenzielle Anleger werden ausdrücklich aufgefordert, professionelle Beratung zu konsultieren und sich über die Konsequenzen einer Anlage, des Haltens und der Veräußerung von [Anteilen/Aktien] sowie den Erhalt von Ausschüttungen aus Anlagen zu informieren.

Vanguard Funds plc wurde von der Zentralbank von Irland als OGAW zugelassen und für den öffentlichen Vertrieb in bestimmten EU-Ländern registriert. Künftige Anleger finden im Prospekt des Fonds weitere Informationen. Künftigen Anlegern wird weiterhin dringend geraten, sich bezüglich der Konsequenzen von Investitionen in den Fonds, dem Halten sowie dem Abstoßen von Anteilen des Fonds und dem Empfang von Ausschüttungen aus solchen Anteilen im Rahmen des Gesetzes, in dem sie steuerpflichtig sind, an ihren persönlichen Berater zu wenden.

Der Manager von Vanguard Funds plc ist die Vanguard Group (Ireland) Limited. Vanguard Asset Management Limited ist für den Vertrieb von Vanguard Funds plc verantwortlich.

Der indikative Nettoinventarwert („INIW“) für die ETFs von Vanguard wird auf Bloomberg oder Reuters veröffentlicht. Informationen zu den Beständen finden Sie in der Portfolio Holdings Policy unter <https://fund-docs.vanguard.com/portfolio-holdings-disclosure-policy.pdf>.

Die Verwaltungsgesellschaft der in Irland domizilierten Fonds kann beschließen, alle Vereinbarungen über den Vertrieb der Anteile in einem oder mehreren Ländern gemäß der OGAW-Richtlinie in ihrer jeweils gültigen Fassung zu beenden.

Für Anleger in Fonds mit Sitz in Irland ist eine Zusammenfassung der Anlegerrechte unter

<https://www.ie.vanguard/content/dam/intl/europe/documents/en/vanguard-investors-rights-summary-irish-funds-jan22.pdf> in den Sprachen Englisch, Deutsch, Französisch, Spanisch, Niederländisch und Italienisch erhältlich.

Zu den Unternehmen der London Stock Exchange Group gehören FTSE International Limited („FTSE“), Frank Russell Company („Russell“), MTS Next Limited („MTS“) und FTSE TMX Global Debt Capital Markets Inc. („FTSE TMX“). Alle Rechte vorbehalten. „FTSE“, „Russell“, „MTS“, „FTSE TMX“ und „FTSE Russell“ sowie andere Dienstleistungs- und Handelsmarken im Zusammenhang mit den Indizes von FTSE oder Russell sind Handelsmarken der Unternehmen der London Stock Exchange Group und werden von FTSE, MTS, FTSE TMX und Russell unter Lizenz verwendet. Alle Informationen werden nur zu Informationszwecken aufgeführt. Die Unternehmen der London Stock Exchange Group und die Lizenzgeber übernehmen keine Verantwortung und keine Haftung für Fehler oder Verluste, die durch die Verwendung dieser Publikation entstehen. Die Unternehmen der London Stock Exchange Group und die Lizenzgeber enthalten sich jeder impliziten oder expliziten Behauptung, Vorhersage, Gewährleistung oder Stellungnahme sowohl in Bezug auf die Ergebnisse, die durch die Nutzung der FTSE Indizes erzielt werden können, als auch die Tauglichkeit oder Eignung der Indizes für jedweden Zweck, zu dem sie herangezogen werden könnten.

Die „Industry Classification Benchmark“ („ICB“) ist Eigentum von FTSE. FTSE übernimmt niemandem gegenüber Haftung für Verluste oder Schäden, die durch Fehler oder Auslassungen in der ICB entstehen.

SEDOL und SEDOL Masterfile® sind eingetragene Handelsmarken der London Stock Exchange Group PLC.

SEDOL-Daten stammen von der SEDOL Masterfile® der London Stock Exchange.