HSBC Asset Management

HSBC ETFs PLC

HSBC MSCI EUROPE CLIMATE PARIS ALIGNED UCITS ETF

Communication commerciale | Rapport mensuel 31 octobre 2026 | **HPAE FP | EUR**

L'attention des investisseurs est attirée sur le fait que ce fonds présente, au regard des attentes de l'Autorité des Marchés Financiers, une communication disproportionnée sur la prise en compte des critères extra-financiers dans sa gestion.

Objectif d'investissement

Le Fonds vise à suivre autant que possible les rendements de l'Indice MSCI Europe Climate Paris Aligned Index (l'Indice). Le Fonds investira dans ou s'exposera à des actions de sociétés qui composent l'Indice. Le Fonds remplit les conditions requises en vertu de l'Article 8 du SFDR.

Stratégie d'investissement

L'Indice est conçu pour aider les investisseurs qui cherchent à réduire leur exposition aux risques liés à la transition ainsi qu'au changement climatique et qui souhaitent saisir des opportunités découlant de la transition vers une économie à faible émission de carbone tout en s'accordant avec les exigences de l'Accord de Paris. Par ailleurs, l'Indice tient compte des recommandations du groupe de travail sur les informations financières liées au climat (Task Force on Climate-related Financial Disclosures) et vise à dépasser les normes minimums imposées par l'Indice de référence européen aligné sur l'Accord de Paris.Le Fonds est géré de manière passive et cherche à investir dans les actions des sociétés dans une proportion égale à celle de l'Indice. Dans certaines circonstances, il se peut qu'il ne soit pas possible pour le Fonds d'investir dans tous les composants de l'Indice. Si le Fonds ne peut pas investir directement dans les sociétés composant l'Indice, il peut obtenir une exposition via d'autres investissements tels que des certificats de dépôt, fonds ou instruments dérivés.Le Fonds peut investir jusqu'à 35 % en titres d'un émetteur unique dans des conditions exceptionnelles de marché, jusqu'à 10 % dans des swaps sur rendement total et des contrats sur différence, et jusqu'à 10 % dans d'autres fonds.Veuillez consulter le Prospectus pour une description complète des objectifs d'investissement et de l'utilisation des instruments dérivés.

Principaux risques

- La valeur des parts du Fonds peut évoluer tant à la hausse qu'à la baisse, et tout capital investi dans le Fonds court un risque.
- La valeur des titres investissables peut évoluer au fil du temps en raison d'un large éventail de facteurs, y compris : l'actualité politique et économique, les politiques gouvernementales, les évolutions démographiques, la culture et la population, les désastres naturels ou d'origine humaine, etc.
- Le fonds cherche à faire en sorte que les titres qui le composent reproduisent le rendement de l'indice de référence, mais rien ne garantit que sa composition ou sa performance correspondront exactement et en permanence à ceux de l'indice cible (« erreur de suivi »).

Données du Fonds	
Gestionnaire du Fonds	HSBC Global Asset Management (UK) Limited
Dépositaire	HSBC Continental Europe
Agent administratif du Fonds	HSBC Securities Services (Ireland) DAC

Détails de la Part

Indicateurs clés	
Valeur liquidative par action	**EUR 28,85**
Performance 1 mois	**2,53%**
Tracking Error 3 ans	**0,07%**
Données du Fonds	
Conforme à la directive UCITS V	**Oui**
Traitement des dividendes	**Capitalisation**
Devise des dividendes	**EUR**
Devise comptable du fonds	**EUR**
Devise de base de la Catégorie d'actions	**EUR**
Domicile	**Irlande**
Date de création	**5 août 2021**
Actions en circulation	**1.295.000**
Encours du fonds	**EUR 37.363.888**
Indice de référence	**100% MSCI Europe Climate Paris Aligned Index**
Méthode de réplication	**Physique - Complet**
Éligible au SIPP	**Oui**
Émetteur	**HSBC ETFs PLC**
Fin de l'exercice comptable	**Déc.**
Commissions et frais	
Montant des frais courants[1]	**0,150%**
Codes	
ISIN	**IE00BP2C0316**

[1]Le Montant des frais courants est fondé sur les frais d'un exercice. Ce montant inclut les frais de gestion annuels mais pas les frais de transaction. Ce montant peut varier avec le temps.

Les performances obtenues par le passé ne permettent pas de prévoir les rendements futurs. Les rendements futurs dépendront, entre autres, de l'évolution des marchés, de la compétence du gestionnaire de fonds, du niveau de risque du fonds et des frais de gestion et, le cas échéant, des frais de souscription et de rachat. Le rendement, soit la valeur de l'argent investi dans le fonds, peut devenir négatif à la suite de baisses du cours et de fluctuations de change. Il n'existe aucune garantie que la totalité de votre capital investi puisse vous être restituée. Sauf indication contraire, l'inflation n'est pas prise en compte.
Le présent document est une communication à vocation commerciale. Veuillez vous reporter au prospectus et au DICI avant de prendre toute décision définitive en matière d'investissement.
Pour connaître la définition des termes, veuillez consulter le Glossaire au moyen du QR code et le Prospectus.
Source: HSBC Asset Management, données au 31 octobre 2026

Performance

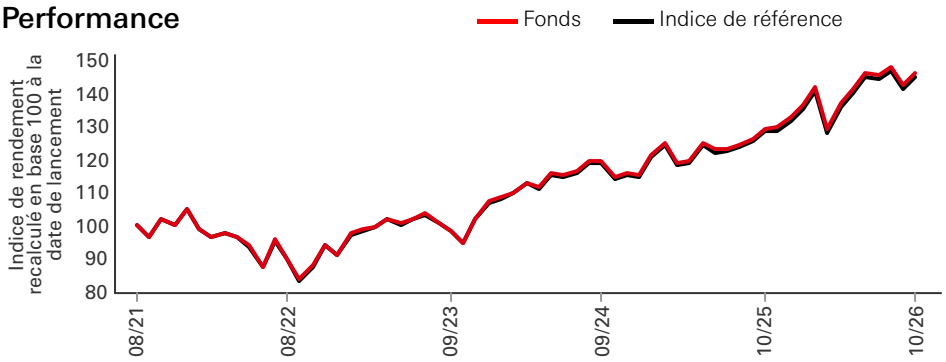

Performance (%)	Depuis le début d'année	1 mois	3 mois	6 mois	1 an	3 ans annualisés	5 ans annualisés	10 ans annualisés	Depuis le lancement annualisé
Fonds	**10,24**	**2,53**	**0,46**	**7,01**	**13,18**	**15,54**	**7,53**	**--**	**7,57**
Indice de référence	10,08	2,51	0,44	6,94	13,00	15,35	7,36	--	7,39
Ecart de performance	0,17	0,02	0,02	0,07	0,18	0,19	0,17	--	0,18
Tracking Error	--	--	--	--	0,08	0,07	0,09	--	0,09

Performances nettes civiles (%)	2016	2017	2018	2019	2020	2021	2022	2023	2024	2025
Fonds	**--**	**--**	**--**	**--**	**--**	**--**	**-13,19**	**17,62**	**7,34**	**15,44**
Indice de référence	--	--	--	--	--	--	-13,33	17,53	7,15	15,21

Caractéristiques des actions	Fonds	Indice de référence
Nombre de lignes hors liquidités	244	244
Cap. de marché moyenne (EUR Mil.)	111.825	111.774
Ratio Cours de l'action /Bénéfice par action	16,51	16,51

Informations sur l'indice de référence	
Nom de l'indice	100% MSCI Europe Climate Paris Aligned Index
Devise de l'indice	EUR
Type d'indice de référence	Rendement total net
Indice RT Symbole Bloomberg	MXERCLNE
Indice RT RIC Reuters	.MIEU0CPA0NEU

Allocation sectorielle (%)

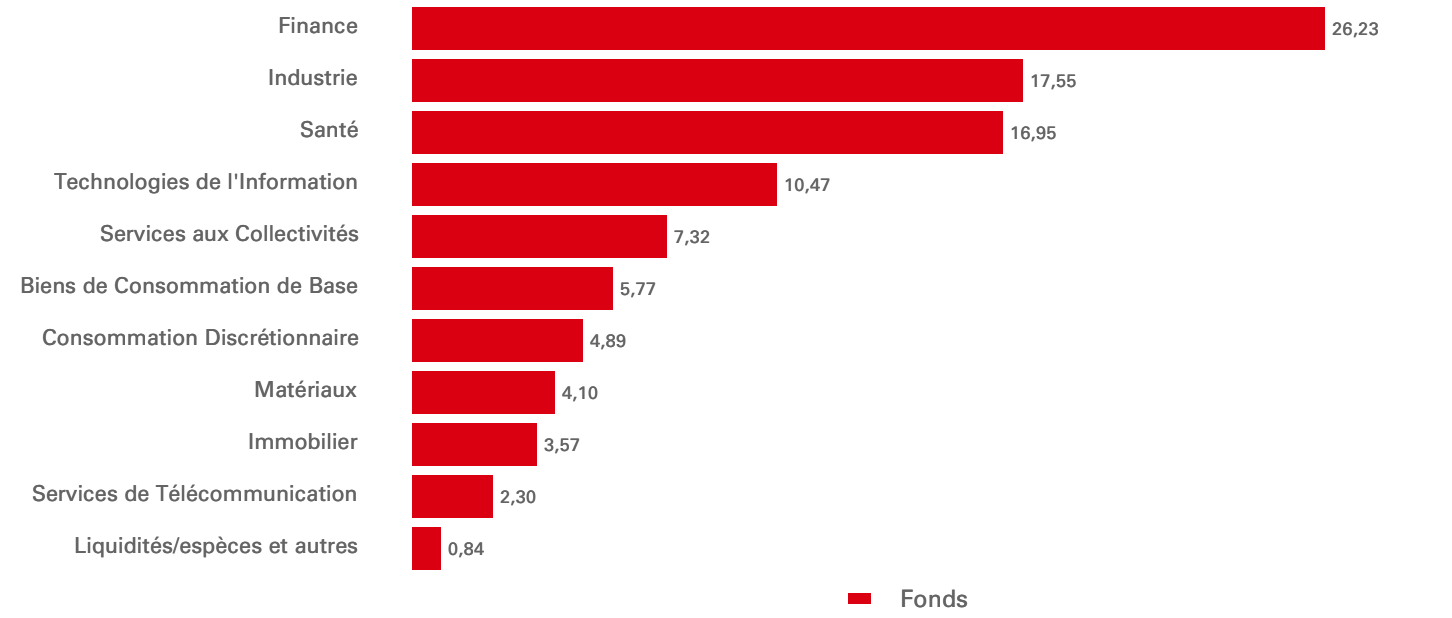

Les performances obtenues par le passé ne permettent pas de prévoir les rendements futurs. Les rendements futurs dépendront, entre autres, de l'évolution des marchés, de la compétence du gestionnaire de fonds, du niveau de risque du fonds et des frais de gestion et, le cas échéant, des frais de souscription et de rachat. Le rendement, soit la valeur de l'argent investi dans le fonds, peut devenir négatif à la suite de baisses du cours et de fluctuations de change. Il n'existe aucune garantie que la totalité de votre capital investi puisse vous être restituée. Sauf indication contraire, l'inflation n'est pas prise en compte.
Indice de marché large: MSCI Europe
Source: HSBC Asset Management, données au 31 octobre 2026

Répartition par pays (%)

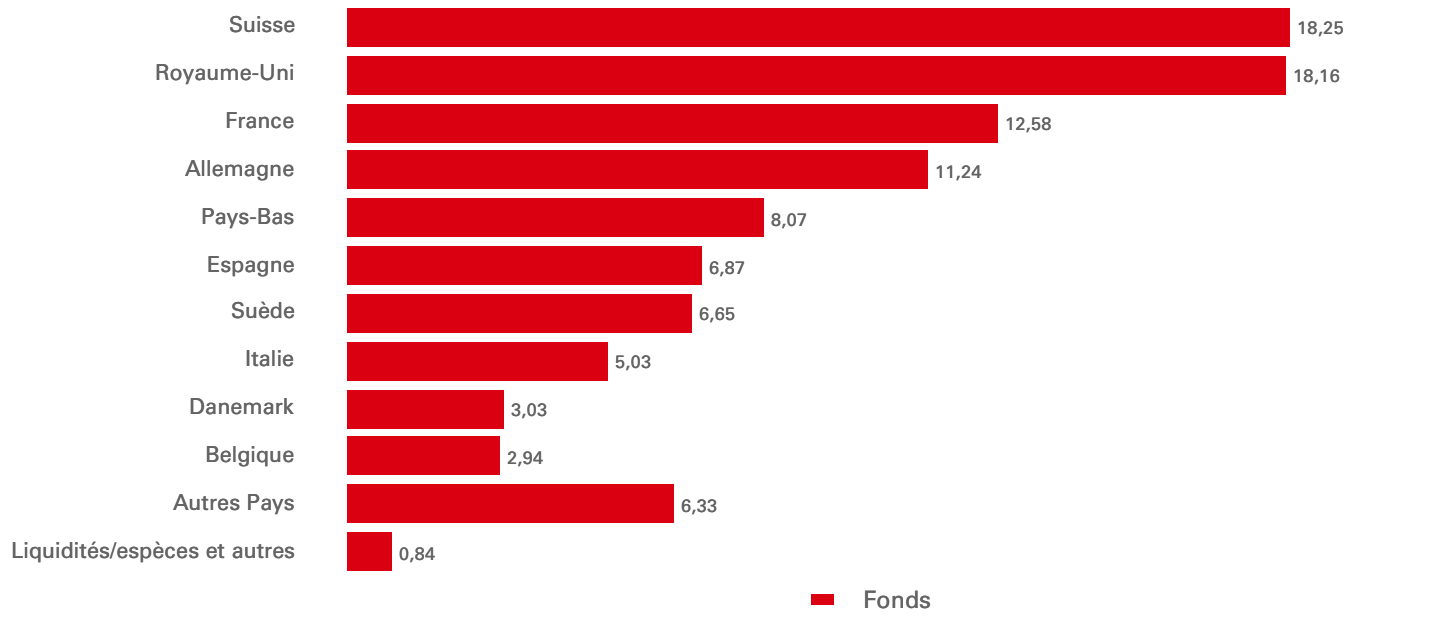

Top 10 principales lignes	Secteur	Pondération (%)
ASML Holding NV	Technologies de l'Information	4,86
Roche Holding AG	Santé	2,82
Novartis AG	Santé	2,49
AstraZeneca PLC	Santé	2,45
HSBC Holdings PLC	Finance	2,06
SAP SE	Technologies de l'Information	1,91
Siemens AG	Industrie	1,54
Allianz SE	Finance	1,53
ABB Ltd	Industrie	1,53
Schneider Electric SE	Industrie	1,52

Les 10 participations principales excluent les participations en trésorerie et équivalents de trésorerie ainsi que les participations dans des fonds du marché monétaire.

Nom de la transaction	Date de cotation	Devise de la négociation	Heures de négociation (heure locale)	Symbole Bloomberg	Code Reuters RIC	Bloomberg iNAV	Symbole Reuters iNAV
LONDON STOCK EXCHANGE		GBP	--	HPAE LN	HPAE.L	--	--
NYSE EURONEXT - EURONEXT PARIS	10 août 2021	EUR	09:00 - 17:30	HPAE FP	HPAE.PA	HPAEERIV	HPAEEURINAV =SOLA
LONDON STOCK EXCHANGE	06 août 2021	GBP	08:00 - 16:30	HPAE LN	HPAE.L	HPAGBPIV	HPAEGBPINAV =SOLA
BORSA ITALIANA SPA	11 août 2021	EUR	09:00 - 17:35	HPAE IM	HPAE.MI	HPAEERIV	HPAEEURINAV =SOLA
DEUTSCHE BOERSE AG-XETRA	10 août 2021	EUR	09:00 - 17:30	HPAE GY	HPAE.DE	HPAEERIV	HPAEEURINAV =SOLA
SIX SWISS EXCHANGE	27 août 2021	EUR	09:00 - 17:30	HPAE SW	HPAE.S	HPAEERIV	HPAEEURINAV =SOLA

Source: HSBC Asset Management, données au 31 octobre 2026

Indicateurs de durabilité	Fonds	Indice de marché large
Intensité des émissions de carbone	34.42	86.60

Intensité des émissions de carbone - L'intensité Carbone mesure la quantité de carbone émis par une entreprise (tonnes de CO^2e/millions de dollars américains de chiffre d'affaires)

Source : S&P Global Trucost

MSCI ESG Score	Score ESG	E	S	G
Fonds	8,4	7,1	5,4	6,9
Indice de marché large	8,1	6,7	5,4	6,7

Le score ESG des enjeux clés de MSCI est la moyenne numérique pondérée des scores des piliers E, S et G de MSCI. Un chiffre plus élevé indique un profil ESG plus favorable selon MSCI. Les moyennes pondérées des Notes problématiques clés sont agrégées et les notes des entreprises sont normalisées en fonction de leur secteur d'activité. Une fois les contournements pris en compte, la Notation finale ajustée au secteur de chaque société correspond à une note. Pour plus d'informations, veuillez consulter la méthodologie de notation ESG de MSCI à l'adresse https://www.msci.com/esg-and-climate-methodologies

Indice de marché large: MSCI Europe
Source: HSBC Asset Management, données au 31 octobre 2026

Informations relatives aux risques

- Le Fonds peut utiliser des instruments dérivés, lesquels peuvent être imprévisibles. Il arrive souvent qu'au bout d'un certain temps, leur cours et leur volatilité n'aient plus rien à voir avec ceux de leur sous-jacent (référence, instrument ou actif).
- L'Effet de levier intervient quand l'exposition économique est supérieure au montant investi, par exemple en cas de recours à des instruments dérivés. Tout fonds recourant à un effet de levier peut enregistrer des plus-values et/ou moins-values plus importantes du fait de l'effet amplificateur de tout mouvement du cours de la référence sous-jacente.
- De plus amples informations sur les risques potentiels sont disponibles dans le Document d'informations clés (DICI) et/ou le Prospectus ou la Notice d'offre.

Avis de non-responsabilité à l'égard des indices

Source : MSCI. Les informations de MSCI sont exclusivement réservées à votre usage interne, ne peuvent être reproduites ou rediffusées sous quelque forme que ce soit et ne peuvent servir de base ou de composante pour un produit, instrument ou indice financier. Aucune information de MSCI ne constitue un conseil ou une recommandation de (ne pas) prendre une décision d'investissement et ne peut être considérée comme tel. Les données et analyses historiques ne donnent aucune indication ou garantie quant aux analyses, prévisions ou prédictions de performances futures. Les informations de MSCI sont fournies « telles quelles » et leur utilisateur assume la totalité des risques de l'utilisation qu'il en fait. MSCI, ses Sociétés affiliées et toutes les personnes impliquées dans la composition, le calcul ou la création d'informations de MSCI (collectivement, les « Parties MSCI ») déclinent expressément toute garantie (y compris, entre autres, les garanties d'originalité, d'exactitude, d'exhaustivité, de pertinence, d'absence de contrefaçon, de qualité marchande ou d'adéquation pour un usage particulier) quant aux informations contenues dans les présentes. Sans préjudice de ce qui précède, les Parties MSCI déclinent toute responsabilité quant aux dommages directs, indirects, spéciaux, accessoires, exemplaires, consécutifs (y compris, notamment, au titre d'un manque à gagner) ou autres. (www.msci.com)

Source: HSBC Asset Management, données au 31 octobre 2026

Suivez-nous sur:
HSBC Asset Management

Tel: +33 1 42 02 52 26 E-mail: etf.client.services@hsbc.com Site Internet: www.etf.hsbc.com/fr

Nos Fonds

Glossaire

www.assetmanagement.hsbc.fr/api/v1/download/document/fr0000427809/fr/fr/glossary

Informations importantes

Cette présentation est produite et diffusée par HSBC Asset Management et n'est destinée qu'à des investisseurs non-professionnels au sens de la directive européenne MIF. L'ensemble des informations contenu dans ce document peut être amené à changer sans avertissement préalable. Toute reproduction ou utilisation sans autorisation (même partielle) de ce document engagera la responsabilité de l'utilisateur et sera susceptible d'entraîner des poursuites.
Ce document ne revêt aucun caractère contractuel et ne constitue en aucun cas ni une sollicitation d'achat ou de vente, ni une recommandation d'achat ou de vente de valeurs mobilières dans toute juridiction dans laquelle une telle offre n'est pas autorisée par la loi.
Les commentaires et analyses reflètent l'opinion de HSBC Asset Management sur les marchés et leur évolution, en fonction des informations connues à ce jour. Ils ne sauraient constituer un engagement de HSBC Asset Management . Les dispositions fiscales appliquées dépendent de la situation du souscripteur. Les dispositions peuvent évoluer dans le temps. Le capital n'est pas garanti. Il est rappelé aux investisseurs que la valeur des parts et des revenus y afférant peut fluctuer à la hausse comme à la baisse et qu'ils peuvent ne pas récupérer l'intégralité du capital investi.
Il est à noter que la commercialisation du produit peut cesser à tout moment sur décision de la société de gestion
En conséquence, HSBC Asset Management ne saurait être tenue responsable d'une décision d'investissement ou de désinvestissement prise sur la base de ces commentaires et/ou analyses.
Toutes les données sont issues de HSBC Asset Management sauf avis contraire.
Les informations fournies par des tiers proviennent de sources que nous pensons fiables mais nous ne pouvons en garantir l'exactitude.
Pour obtenir des informations supplémentaires et complètes (y compris, mais sans s'y limiter, concernant les droits des investisseurs ou les coûts et frais), veuillez consulter le prospectus.
La société de gestion ne peut décider de manière unilatérale de la liquidation du Fonds. Le Conseil d'administration peut par ailleurs décider de liquider le Fonds dans certaines circonstances énoncées dans le prospectus et les statuts du Fonds.
En cas de besoin, les investisseurs peuvent se référer à la charte de traitement des réclamations disponible dans le bandeau de notre site internet et sur le lien suivant :
https://www.assetmanagement.hsbc.fr/-/media/files/attachments/france/common/traitement-reclamation-amfr-vf.pdf
Les ETF HSBC sont des compartiments de HSBC ETFs plc, une société d'investissement à capital variable et à responsabilité distincte entre les compartiments, constituée en Irlande sous la forme juridique d'une société anonyme et agréée par la Banque centrale d'Irlande. La société est constituée en tant que fonds à compartiments avec séparation de la responsabilité entre ses compartiments. Les actions achetées sur le marché secondaire ne peuvent en général pas être revendues directement à la Société. Les investisseurs doivent acheter et vendre des actions sur le marché secondaire avec l'aide d'un intermédiaire (p. ex. un courtier) et peuvent encourir des frais ce faisant. En outre, les investisseurs peuvent payer plus que la Valeur nette d'inventaire actuelle par action lors de l'achat d'actions et peuvent recevoir moins que la Valeur nette d'inventaire actuelle par Action lors de la vente. Toutes les demandes sont faites sur la base du Prospectus en cours de validité de HSBC ETFs plc, du document d'information clé pour l'investisseur (« DICI ») et du supplément des fonds, ainsi que des derniers rapports annuel et semestriel disponibles, qui peuvent être obtenus sur notre site Internet, à l'adresse www.etf.hsbc.com, ou gratuitement sur demande auprès de HSBC Asset Management (France). Les ETF HSBC sont gérés par HSBC Global Asset Management (UK) Limited, 8 Canada Square, Canary Wharf, Londres, E14 5HQ, Royaume-Uni, une société de gestion agréée et réglementée par la Financial Conduct Authority. Restrictions : Les actions de HSBC ETFs plc n'ont pas été et ne seront pas commercialisées aux États-Unis ni dans aucun territoire, possession ou région sous leur juridiction, ni à des personnes des États-Unis.
"De plus amples informations sur la Société, y compris le Prospectus, les derniers rapports annuels et semestriels et les derniers cours publiés des actions, peuvent être obtenues gratuitement, en anglais, auprès de l'Agent administratif en envoyant un e-mail à ifsinvestorqueries@hsbc.com, ou sur www.etf.hsbc.com. Des informations détaillées sur les investissements sousjacents du Fonds sont disponibles à l'adresse www.etf.hsbc.com.
Le Prospectus le plus récent est disponible en anglais, en allemand et en français. Les documents d'informations clés (DIC PRIIP) sont disponibles dans la langue locale où ils sont enregistrés.
La valeur liquidative intrajournalière indicative du Fonds est disponible sur au moins un terminal des principaux fournisseurs de données sur le marché, comme Bloomberg, ainsi que sur plusieurs sites Internet affichant des données boursières, notamment www.reuters.com.
Des informations détaillées relatives aux produits d'investissement durable relevant des articles 8 et 9, tels que catégorisés en vertu du Règlement sur la publication d'informations en matière de durabilité (« SFDR »), notamment la description des caractéristiques environnementales ou sociales ou de l'objectif d'investissement durable, les méthodologies utilisées pour l'évaluation, la mesure et le suivi des caractéristiques environnementales ou sociales et l'impact des investissements durables sélectionnés, ainsi que les objectifs et les informations concernant les indices de référence, sont disponibles à l'adresse suivante : https://www.assetmanagement.hsbc.co.uk/en/intermediary/investment-expertise/sustainable-investments/sustainable-investment-product-offering