

Dieses Informationsblatt entspricht dem Stand vom 30. November 2021, sofern nicht anders angegeben.  
**Die frühere Wertentwicklung gibt keinen verlässlichen Hinweis auf zukünftige Ergebnisse.**

# Xtrackers MSCI GCC Select Swap UCITS ETF 1C

ein Teilfonds von Xtrackers (IE) Plc

## Überblick

- Engagement in bestimmten Aktien aus den Golfstaaten
- Bestehend aus Aktien aus Bahrain, Kuwait, Oman, Katar, Saudi-Arabien und den Vereinigten Arabischen Emiraten

## MSCI GCC Countries ex Select Securities Index

Der MSCI GCC Countries ex Select Securities Index zielt darauf ab, die Wertentwicklung des folgenden Markts abzubilden:

- Unternehmen mit hoher und mittlerer Kapitalisierung, die in 6 Golfstaaten notiert sind, ausgenommen 5 Wertpapiere, die Eigentumsbeschränkungen für ausländische Anleger unterliegen
  - Gewichtung nach streubesitzbereinigter Marktkapitalisierung
  - vierteljährliche Überprüfung
- Weitere Informationen zur Index-, Auswahl- und Gewichtungsmethodik sind unter [www.msci.com](http://www.msci.com) verfügbar.

Fonds Informationen	
ISIN	IE00BQXKQV19
Währung der Anteilsklasse	USD
Fondswährung	USD
Auflegungstermin des Fonds	05. Februar 2015
Gesellschaftssitz	Irland
Portfoliomethode	Substitute Basket + Swap
Portfoliointerverwalter	DWS Investments UK Ltd
Anlageverwalter	DWS Investments UK Ltd
Verwahrstelle	State Street Custodial Services (Ireland) Limited
Pauschalgebühr <sup>1</sup>	0,65% p.a.
Ertragsverwendung	Thesaurierend
Aktive Swap-Kontrahenten	HSBC Bank Plc
Nettoinventarwert (NAV)	USD 23,67
Fondsvermögen	USD 25,11 Mio.
Im Umlauf befindliche Anteile insgesamt	1,06 Mio.

<sup>1</sup> Weitere Informationen / Glossar finden Sie hier.

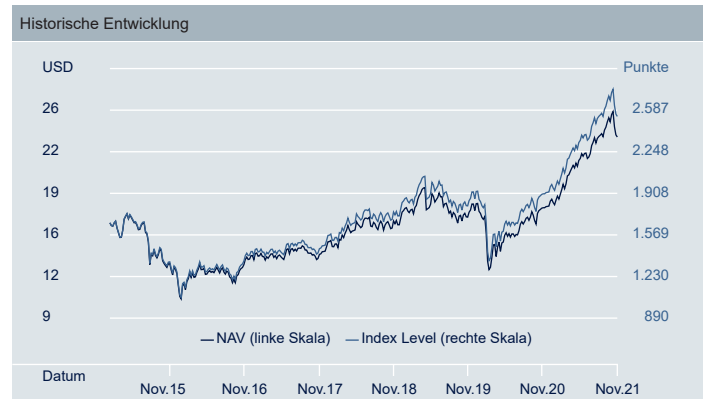
## Risiken von Exchange Traded Funds (ETFs)

- Der Fonds verfügt über keine Garantie, und Ihre Anlage ist dem Risiko eines Wertverlusts ausgesetzt. Der Wert Ihrer Anlage kann sowohl fallen als auch steigen.
- Der Fonds weist einen Bezug zu wirtschaftlich weniger entwickelten Ländern (auch bekannt als Schwellenländer) auf, die mit größeren Risiken als entwickelte Volkswirtschaften verbunden sind. Politische Unruhen und Konjunkturabschwünge können mit größerer Wahrscheinlichkeit eintreten und den Wert Ihrer Anlage beeinträchtigen.
- Der Wert einer Aktienanlage ist von einer Reihe von Faktoren abhängig, zu denen unter anderem Marktbedingungen, aktuelle Wirtschaftslage, Branche, geografische Region sowie politische Ereignisse gehören.
- Der Fonds ist den Bewegungen an den Aktienmärkten in einem einzelnen Land oder einer einzelnen Region ausgesetzt, die durch politische bzw. wirtschaftliche Entwicklungen, staatliche Maßnahmen oder Naturereignisse nachteilig beeinflusst werden können, von denen ein breiter diversifizierter Fonds nicht beeinträchtigt wäre.
- Der Fonds schließt ein Derivategeschäft mit einer Vertragspartei (anfänglich die Deutsche Bank) ab. Falls die Vertragspartei keine Zahlungen leisten kann (zum Beispiel im Falle einer Insolvenz), kann dies zu einem Verlust in Ihrer Anlage führen.

Angaben zur kumulierten Wertentwicklung						
	1 Monat	3 Monate	6 Monate	1 Jahr	3 Jahre	Annualisierte Volatilität
Anteilsklassen	-5,17%	0,50%	9,55%	32,55%	44,01%	15,42%
Index	-5,10%	0,68%	9,95%	33,53%	47,86%	15,10%
Tracking-Abweichung	-0,06%	-0,18%	-0,40%	-0,98%	-3,84%	-
Tracking Error	0,03%	0,03%	0,03%	0,03%	0,03%	-

Angaben zur rollierenden Wertentwicklung						
	11/16 - 11/17	11/17 - 11/18	11/18 - 11/19	11/19 - 11/20	11/20 - 11/21	Seit Auflage
Anteilsklassen	3,71%	18,19%	4,29%	4,18%	32,55%	5,57%
Index	4,78%	19,35%	5,32%	5,14%	33,53%	6,64%
Tracking-Abweichung	-1,07%	-1,15%	-1,03%	-0,95%	-0,98%	-1,51%
Tracking Error	0,04%	0,03%	0,03%	0,03%	0,03%	0,05%

Angaben zur Wertentwicklung im Kalenderjahr						
	2016	2017	2018	2019	2020	YTD
Anteilsklassen	7,99%	3,42%	14,48%	9,76%	-0,94%	32,43%
Index	9,27%	4,46%	15,61%	10,85%	-0,04%	33,31%
Tracking-Abweichung	-1,29%	-1,04%	-1,12%	-1,09%	-0,90%	-0,88%
Tracking Error	0,05%	0,03%	0,03%	0,03%	0,03%	0,03%



Quelle: DWS, Indexanbieter

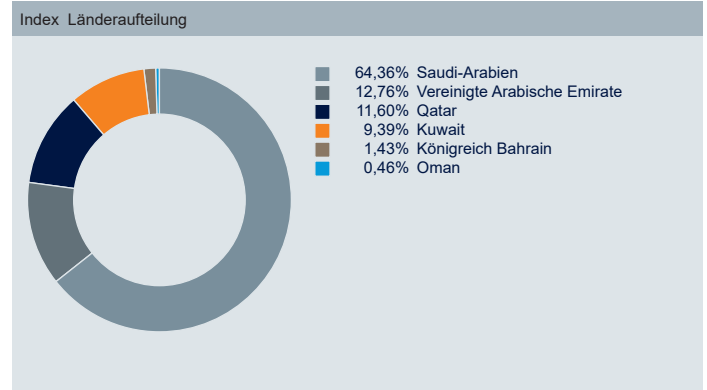
Notierungs- und Handelsinformationen						
Börse	Bloomberg Ticker	Reuters RIC	Handelswährung	NSIN	Börsenkürzel (lokal)	Abwicklung
London Stock Exchange	XGLF LN	XGLF.L	USD	BWTW3C3	XGLF	t+2
XETRA	XGLF GY	XGLF.DE	EUR	A12B98	XGLF	t+2
BX Berne eXchange	XGLF BW	XGLF.BN	CHF	26787695	XGLF	t+2

Dieses Informationsblatt entspricht dem Stand vom 30. November 2021, sofern nicht anders angegeben.  
**Die frühere Wertentwicklung gibt keinen verlässlichen Hinweis auf zukünftige Ergebnisse.**

Die 10 größten Index-Bestandteile		
Wertpapier	ISIN	Gewichtung
AL RAJHI BANK ORD	SA0007879113	15,31%
NATIONAL COMMERCIAL BANK	SA13L050IE10	7,18%
SAUDI BASIC INDUSTRIES ORD	SA0007879121	6,09%
QATAR NATIONAL BANK	QA0006929895	4,72%
NATIONAL BANK KUWAIT ORD	KW0EQ0100010	4,32%
FIRST ABU DHABI BANK	AEN000101016	4,30%
SAUDI ARABIAN OIL CO ORD	SA14TG012N13	4,22%
SAUDI TELECOM ORD	SA0007879543	3,96%
KUWAIT FIN HOUSE ORD	KW0EQ0100085	2,54%
ALINMA BANK ORD	SA122050HV19	2,27%

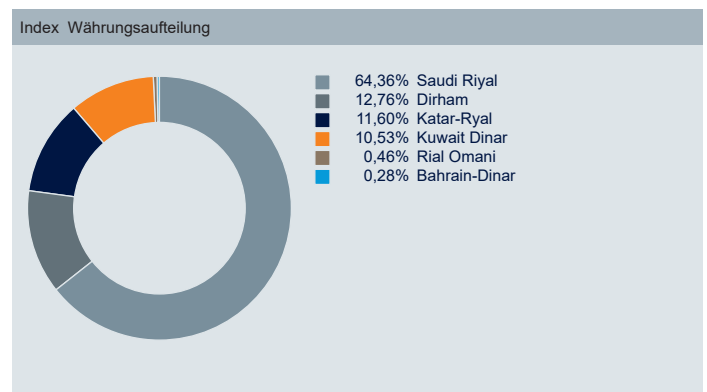
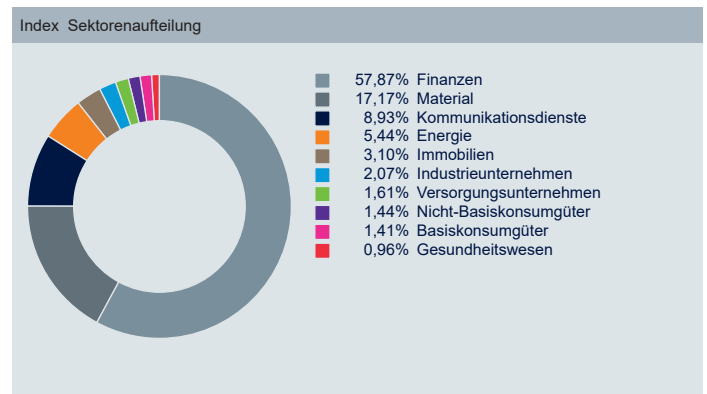
### MSCI GCC Countries ex Select Securites Index

Quelle: Indexanbieter, as at 30. September 2021  
 Aufgrund von Rundungen summieren sich die Zahlen möglicherweise nicht immer zu 100,00%.



Index Information	
Bloomberg Symbol	M1CXDBAR
Indextyp	Performanceindex (Netto)
Index Basiswährung	USD
Anzahl Aktien im Index	68
Dividenden Rendite	2,08%
Kurs/Gewinn Verhältnis (nachlaufend)	18,67
Kurs/Gewinn Verhältnis (Forward)	15,65
Häufigkeit der Index-Neugewichtung	Vierteljährlich

Quelle: Indexanbieter



### Mehr Informationen zu Xtrackers

DWS  
 Mainzer Landstrasse 11-17  
 60329 Frankfurt am Main  
 Hotline: +49 69 910 30549  
 Fax: +49 69 910 41276

Info: Xtrackers.com  
 E-Mail: Xtrackers@dws.com

### Zusätzliche Information

Ein Glossar der Begriffe finden Sie unter [etf.dws.com](http://etf.dws.com).  
 Die Wertentwicklung des ETF ist auf NIW-Basis angegeben, nach Abzug der Gebühren und Kosten für die Indexnachbildung. Die Wertentwicklung des Index wird auf Basis der Gesamtrendite berechnet. Die Volatilität wird seit der Auflegung der Anteilsklasse berechnet.

### Hauptrisikofaktoren

Anlagen in Fonds sind mit zahlreichen Risiken verbunden, darunter unter anderem allgemeine Marktrisiken, Kreditrisiken, Wechselkursrisiken, Zinsrisiken und Liquiditätsrisiken. Daher kann der Wert einer Investition in einen Xtrackers ETF sowohl steigen als auch fallen und zu Verlusten führen, bis hin zu einem Totalverlust des ursprünglich investierten Betrags. Wechselkursänderungen können sich auf den Wert Ihrer Investition auswirken. Wenn sich die Währung Ihres Wohnsitzlandes von der Währung unterscheidet, in der die zugrunde liegenden Anlagen des Fonds getätigt werden, kann sich der Wert Ihrer Anlage aufgrund von Wechselkursschwankungen erhöhen oder verringern.

### Haftungsausschluss

Bei dem vorliegenden Dokument handelt es sich um eine Werbemitteilung. Die in diesem Dokument enthaltenen Angaben stellen keine Anlageberatung oder Anlageempfehlung dar. Die vollständigen Angaben zum Teilfonds einschließlich der Risiken sind dem Verkaufsprospekt in der geltenden Fassung zu entnehmen. Dieser sowie die wesentlichen Anlegerinformationen stellen die allein verbindlichen Verkaufsdokumente des Teilfonds dar. Anleger können diese Dokumente sowie Kopien der Satzung und die jeweiligen, zuletzt veröffentlichten Jahres- und Halbjahresberichte bei der Zahl- und Informationsstelle, (DWS International GmbH, Mainzer Landstraße 11-17 – D-60329 Frankfurt am Main) kostenlos in Papierform und deutscher Sprache erhalten und unter [etf.dws.com](http://etf.dws.com) herunterladen. Alle Meinungsäußerungen geben die aktuelle Einschätzung der DWS International GmbH wieder, die sich ohne vorherige Ankündigung ändern können. Wie im jeweiligen Verkaufsprospekt erläutert, unterliegt der Vertrieb des oben genannten Teilfonds in bestimmten Rechtsordnungen Beschränkungen. So darf der hierin genannte Teilfonds weder innerhalb der USA, noch an oder für Rechnung von US-Personen oder in den USA ansässigen Personen zum Kauf angeboten oder an diese verkauft werden. Dieses Dokument und die in ihm enthaltenen Informationen dürfen nur in solchen Staaten verbreitet oder veröffentlicht werden, in denen dies nach den jeweils anwendbaren Rechtsvorschriften zulässig ist. Der direkte oder indirekte Vertrieb dieses Dokuments in den USA sowie dessen Übermittlung an oder für Rechnung von US-Personen oder an in den USA ansässige Personen, sind untersagt. Alle hier abgebildeten Kurse und Preise werden nur zu Informationszwecken zur Verfügung gestellt und dienen nicht als Indikator handelbarer Kurse / Preise. Wertentwicklungen der Vergangenheit sind kein verlässlicher Indikator für die künftige Wertentwicklung. Die Berechnung der Wertentwicklung erfolgt nach der BVI (Bundesverband Investment und Asset Management) Methode, d.h. ohne Berücksichtigung des Ausgabeaufschlages. Individuelle Kosten wie beispielsweise Gebühren, Provisionen und andere Entgelte sind in der Darstellung nicht berücksichtigt und würden sich bei Berücksichtigung negativ auf die Wertentwicklung auswirken. Der in diesem Dokument genannte Teilfonds bildet die Wertentwicklung des in seinem Namen genannten Index ab. Der Index-Sponsor haftet nicht für Fehler in seinem Index und ist nicht verpflichtet, auf entsprechende Fehler aufmerksam zu machen. Der Index Name ist eine eingetragene Marke des Index Sponsor („Index Sponsor“) bzw. des Lizenzgeber („Lizenzgeber“). Der Index Sponsor bzw. Lizenzgeber des hier aufgeführten Index gibt keinerlei Zusicherungen oder Gewährleistungen in Bezug auf Ergebnisse, die durch die Nutzung ihres Index und/oder der Indexstände oder in anderer Hinsicht an einem bestimmten Tag erzielt wurden. Der Teilfonds kann aufgrund der Zusammensetzung bzw. der für die Fondsverwaltung verwendeten Techniken eine erhöhte Volatilität (Wertschwankung) aufweisen. Xtrackers (IE) plc ist ein Organismus für gemeinsame Anlagen in Wertpapieren (OGAW) gemäß den anwendbaren Gesetzen und Vorschriften und als offene Investmentgesellschaft mit variablem Kapital und getrennter Haftung zwischen den Teilfonds strukturiert. Xtrackers (IE) plc ist in Irland unter der Registernummer 393802 eingetragen und hat ihren eingetragenen Sitz in 78 Sir John Rogerson's Quay, Dublin 2, Irland. DWS Investment S.A. fungiert als Verwaltungsgesellschaft der Xtrackers (IE) plc. © DWS Investments UK Limited, 2021. Autorisiert und reguliert von der Financial Conduct Authority.

### Index Haftungsausschluss

Die hierin genannten Fonds oder Wertpapiere werden von MSCI weder gesponsert noch unterstützt oder gefördert. MSCI übernimmt zudem keine Haftung in Bezug auf solche Fonds oder Wertpapiere oder einen Index, auf dem solche Fonds oder Wertpapiere basieren. Eine ausführlichere Beschreibung der eingeschränkten Beziehungen zwischen MSCI und Xtrackers sowie den entsprechenden Fonds ist im Prospectus enthalten.

**THINK ETF. THINK X.**