

UBS ETF (IE) Factor MSCI USA Prime Value ESG UCITS ETF (hedged to EUR) A-acc Fonds Factsheet

UBS Exchange Traded Funds > UBS (Irl) ETF plc

Fondsbeschreibung

- Grundsätzlich investiert der Fonds in Large und Mid Caps in den USA, die im MSCI USA Prime Value ESG Low Carbon Select 100% Hedged to EUR Index enthalten sind. Die relative Gewichtung der Gesellschaften entspricht dabei der jeweiligen Indexgewichtung.
- Das Anlageziel besteht darin, die Kurs- und Renditeentwicklung des MSCI USA Prime Value ESG Low Carbon Select 100% Hedged to EUR Index nach Abzug von Gebühren nachzubilden. Der Börsenkurs kann vom Nettoinventarwert abweichen.

Fondsname	UBS (Irl) ETF plc – Factor MSCI USA Prime Value ESG UCITS ETF
Anteilsklasse	UBS (Irl) ETF plc – Factor MSCI USA Prime Value ESG UCITS ETF (hedged to EUR) A-acc
ISIN	IE00BWT3KL42
WKN	A14Y6V
UCITS V	Ja
Lancierungsdatum	10.12.2015
Währung des Fonds / der Anteilsklasse	USD/EUR
Verwaltungsgebühr p.a.	0.30%
Total Expense Ratio (TER) p.a. ¹	0.30%
Name der Verwaltungsgesellschaft	UBS Fund Management (Ireland) Limited, Dublin 2
Ausschüttung	Thesaurierung
Replikationsmethode	Physisch (Voll repliziert)
Portfolio Management:	UBS Asset Management (UK) Ltd., London
Fondsdomizil	Irland
SFDR Classification	Art.8
	1 per 31.12.2022

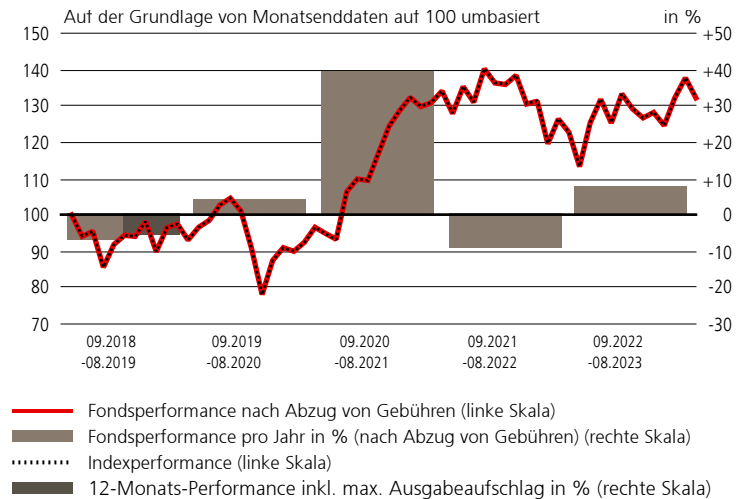
Fondsstatistik

Inventarwert (EUR, 31.08.2023)	25.83
Letzte 12 Monate (EUR) – Höchst	26.90
– Tiefst	22.13
Gesamtfondsvermögen (EUR in Mio.)	511.01
Vermögen der Anteilsklasse (EUR in Mio.)	54.40

	2 Jahre	3 Jahre	5 Jahre
Volatilität ¹			
– Fonds	18.08%	17.57%	19.46%
– Benchmark	18.08%	17.58%	19.48%
Tracking Error (ex post)	0.04%	0.05%	0.05%

¹ Annualisierte Standardabweichung

Performance (Basis EUR, nach Abzug von Gebühren)¹



Die Wertentwicklung in der Vergangenheit ist kein zuverlässiger Indikator für zukünftige Ergebnisse.

in %	09.2018 -08.2019	09.2019 -08.2020	09.2020 -08.2021	09.2021 -08.2022	09.2022 -08.2023
Fonds (EUR)	-6.29	3.75	38.72	-8.45	7.76
Index ²	-6.32	3.76	38.80	-8.45	7.72

Fonds (@Currency) inkl. max. Ausgabeaufschlag -6.29

Die dargestellte Wertentwicklung berücksichtigt weder Kommissionen noch Ausgabe- oder Rücknahmeaufschläge.

- ¹ Diese Zahlenangaben beziehen sich auf die Vergangenheit. **Stimmt die Währung eines Finanzprodukts bzw. einer Finanzdienstleistung oder die Kosten nicht mit ihrer Referenzwährung überein, so kann sich die Rendite und/oder die Kosten aufgrund von Währungsschwankungen erhöhen oder verringern.** Quelle für sämtliche Daten und Grafiken (sofern nicht anders vermerkt): UBS Asset Management.
- ² Referenzindex in der Währung der Anteilsklasse (ohne Kosten)

Indexbeschreibung

Der MSCI USA Prime Value ESG Low Carbon Select 100% Hedged to EUR Index repräsentiert eine genaue Schätzung der Performance, die durch die Absicherung des Währungsrisikos seines Mutterindex, des MSCI USA Prime Value ESG Low Carbon Select Index, gegenüber dem EUR, der «Lokalwährung» des abgesicherten Index, erzielt werden kann. Der Index ist zu 100% gegenüber dem EUR abgesichert, indem jeder Devisenterminkontrakt zum 1-Monats-Terminkurs verkauft wird. Der Mutterindex besteht aus den Segmenten grosser und mittelgrosser Unternehmen des US-Aktienmarkts.

Indexname	MSCI USA Prime Value ESG Low Carbon Select Index (Net Return) hedged to EUR
Indextyp	Total Return Net
Anzahl der Indexkomponenten	116
Bloomberg	M1CXUBI
Reuters	.dMIUSOPRVOZEU
Börsenkapitalisierung (USD in Mia)	6 978.18

Weitere Informationen

E-Mail: ubs-etf-deutschland@ubs.com
Telefon: +49 69 1369 1414
Internet: www.ubs.com/etf

Registrierung für den Vertrieb an die Öffentlichkeit

AT, CH, CL, DE, DK, ES, FI, FR, GB, IE, IT, LI, LU, NL, NO, PT, SE
Für Italien: ausschliesslich institutionelle Kunden.

UBS ETF (IE) Factor MSCI USA Prime Value ESG UCITS ETF (hedged to EUR) A-acc

Sektorengagement (%)

	Index
Gesundheitswesen	22.0
Finanzdienstleistungen	13.8
Industrie	12.5
Basis-Konsumgüter	12.2
Informationstechnologie	10.5
Kommunikationsdienstleistungen	10.4
Energie	8.4
Roh-, Hilfs- und Betriebsstoffe	5.2
Übrige Konsumgüter	4.1
Immobilien	0.8
Versorgungsbetriebe	0.2

10 grösste Aktienpositionen (%)

	Index
META PLATFORMS A	5.01
EXXON MOBIL CORP	4.97
INTEL CORP	3.97
UNITEDHEALTH GROUP	3.89
WALMART	3.44
PFIZER	3.40
COMCAST CORP A (NEW)	3.34
CVS HEALTH	3.02
MERCK & CO	2.16
THE CIGNA GROUP	2.08

Vorteile

Die Kunden profitieren von der Flexibilität einer börsennotierten Anlage.

Anleger haben mit einer einzigen Transaktion Zugang zu diesem Marktsegment.

Das Portefeuille ist breit nach Branchen diversifiziert und weist daher ein optimiertes Risiko-Ertrags-Profil auf.

Der Fonds ist äusserst transparent und kosteneffizient.

UCITS-konformer Fonds.

Zusätzliche Informationen

- Ziel der Währungsabsicherung ist es, den aus dem Fremdwährungsrisiko resultierenden Gewinn oder Verlust zu begrenzen, der bei einer auf US-Dollar lautenden Anlage in einer anderen Währung als dem US-Dollar entsteht.
- Der Fonds wird passiv gemanagt.
- Das hier beschriebene Produkt steht im Einklang mit Artikel 6 der Verordnung (EU) 2019/2088.

Notierung und Handelsinformationen

Börse	Handelswährung	Handelsstunden (Ortszeit)	Bloomberg Ticker	Reuters RIC	iNAV Bloomberg
Deutsche Börse (XETRA)	EUR	09:00h - 17:30h MEZ	UBUW GY	UBUW.DE	UETFUBU9
Euronext Amsterdam	EUR	09:00h - 17:30h MEZ	UBUW NA	UBUW.AS	IGOECHYS
SIX Swiss Exchange	EUR	09:00h - 17:30h MEZ	UPVLE SW	UPVLE.S	IGOECHYS

Risiken

Dieser UBS Exchange Traded Fund investiert in Aktien und kann daher grossen Wertschwankungen unterliegen. Dieser Fonds eignet sich möglicherweise nicht für Anleger, die ihr Geld vor dem Ende der im Basisinformationsblatt zu diesem Produkt angegebenen empfohlenen Haltedauer wieder abziehen möchten. Alle Anlagen unterliegen Marktschwankungen. Jeder Fonds weist spezifische Risiken auf, die unter ungewöhnlichen Marktbedingungen deutlich ansteigen können. Im Rahmen des Indexauswahlprozesses werden Nachhaltigkeitsrisiken nicht berücksichtigt. Daher werden Nachhaltigkeitsrisiken nicht systematisch integriert. Der Nettoinventarwert des Fondsvermögens hängt somit direkt von der Wertentwicklung des zugrunde liegenden Index ab. Wertverluste, welche durch eine aktive Verwaltung verhindert werden könnten, werden nicht aufgefangen.

Glossar

Benchmark

Index, der einem Anlagefonds als Vergleichsbasis für die Performance dient. Auch Referenzindex oder Vergleichsindex genannt.

Beta

Ein Risikomass, das angibt, wie sensitiv eine Anlage, z.B. ein Fonds, auf Marktbewegungen reagiert, die durch die jeweilige Benchmark repräsentiert werden. Ein Beta von 1,2 besagt beispielsweise, dass man beim Anlagefonds eine Wertveränderung von 12% erwarten kann, wenn man für den Markt eine Veränderung von 10% prognostiziert. Der Zusammenhang beruht auf historischen Daten und gilt nur approximativ. Er ist umso enger, je höher die Korrelation zwischen der Benchmark und dem Anlagefonds ist.

Korrelation

Mass für die Parallelität der Preisentwicklung verschiedener Anlagekategorien oder -instrumente. Die Korrelation quantifiziert die Stärke des Zusammenhangs und kann Werte zwischen -1 und +1 aufweisen. Je näher der Koeffizient bei 1 liegt, desto stärker ist der Zusammenhang. Liegt der Wert bei -1, bewegen sich die Anlagen und die Benchmark gegenläufig. Bei einem Wert von 0 besteht kein Zusammenhang.

Duration

Die Duration bezeichnet die durchschnittliche Zeitdauer der Kapitalbindung einer Anleihe. Im Gegensatz zur Restlaufzeit wird beim Konzept der Duration auch die zeitliche Struktur der Kapitalrückflüsse (z.B. Couponrückzahlungen) berücksichtigt. Die durchschnittliche Duration des Portefeuilles ergibt sich aus dem gewichteten Mittel der Duration der einzelnen Titel. Die «modifizierte Duration» wird von der Duration abgeleitet und stellt ein Risikomass dar, mit dem die Sensitivität von Anleihen und Anleihenportefeuilles auf Zinssatzveränderungen geschätzt werden kann. So führt die Erhöhung (Senkung) des Zinsniveaus um 1% etwa zu einem prozentualen Rückgang (Anstieg) des Kurses im Ausmass der modifizierten Duration. Beispiel: Die modifizierte

Duration eines Anleihenfonds beträgt 4,5, die theoretische Verfallrendite 5,3%. Fällt die theoretische Verfallrendite im Beispiel durch den Rückgang des Zinsniveaus um 1% auf 4,3%, so steigt der Fondskurs um rund 4,5%. Bei Anleihen- und Strategiefonds wird die Duration auf allen Festverzinslichen angegeben.

ICB Supersektor

Die Industry Classification Benchmark (ICB) gruppiert börsengehandelte Unternehmen gemäß ihrem primären Umsatz in Branchen. Es gibt 10 sogenannte Industrien, 19 Supersektoren, 41 Sektoren sowie 114 Untersektoren. Die Supersektoren leiten sich von den ehemaligen Stoxx-Sektoren ab, während die 41 Sektoren der FTSE-Sektorisierung entlehnt sind.

Investment Grade

Bezeichnung für Wertpapiere mit einem Rating zwischen BBB und AAA. Die Bezeichnung bedeutet, dass die Kreditqualität zufriedenstellend oder gut ist.

Sharpe Ratio

Die Sharpe Ratio drückt aus, mit einem wie viel höheren (bzw. niedrigeren) Ertrag ein Investor im Vergleich zum risikofreien Zinssatz (z.B. Sparzins) pro Risikoeinheit (Volatilität) rechnen kann. Der risikofreie Zinssatz ändert sich von Währung zu Währung.

Tracking Error

Mass für die Abweichung der Fondsrendite zur Rendite der Benchmark über einen bestimmten Zeitraum. Ausgedrückt in Prozent. Der Tracking Error ist umso kleiner, je passiver der Anlagefonds verwaltet wird.

Volatilität

In der Portfoliotheorie wird das Risiko einer Anlage mit der Höhe der Ertragschwankungen (Volatilität) gemessen. Risiko und Ertrag stehen in direktem Zusammenhang: Die Portfoliotheorie nach Markowitz unterstellt, dass ein höherer Ertrag nur mit einem grösseren Risiko erkaufte werden kann.

Bitte beachten Sie, dass zusätzliche Gebühren (z.B. Ausgabeauf- oder Rücknahmeabschläge) in Rechnung gestellt werden können. Nähere Angaben erhalten Sie von Ihrem Finanzberater. Vor einer Anlage sollten Anlegerinnen und Anleger das Basisinformationsblatt, den Prospekt sowie alle relevanten lokalen Angebotsunterlagen lesen und sich umfassend über die Risiken informieren. Anleger erwerben Anteile oder Aktien eines Fonds und nicht an einem bestimmten Basiswert, wie z.B. eines Gebäudes oder von Aktien eines Unternehmens. Definitionen von Finanzbegriffen finden Sie im Glossar unter www.ubs.com/am-glossary.

Für Marketing- und Informationszwecke von UBS. UBS Fonds nach irischem Recht. Vorkehrungen die für den Vertrieb der erwähnten Fondsanteile getroffen wurden, können auf Initiative der Verwaltungsgesellschaft des/der Fonds(s) gekündigt werden. Vertreter in Deutschland für UBS Fonds ausländischen Rechts: UBS Fund Management (Luxembourg) S.A. 33A Avenue J.F. Kennedy, L-1855 Luxemburg. Verkaufsprospekte, Basisinformationsblätter (KID), Vertrags- bzw. Anlagebedingungen ggf. Satzung, Jahres- und Halbjahresberichte der UBS Fonds können bei UBS Fund Management (Luxembourg) S.A. kostenlos in einer dem lokalen Recht entsprechenden Sprache schriftlich angefordert werden als auch unter www.ubs.com/deutschlandfonds abgerufen werden. Bei den Informationen handelt es sich ausschliesslich um Marketingmaterial bzw. Produktinformationen. Es handelt sich nicht um Research. Das hier beschriebene Produkt entspricht Artikel 8 der Verordnung (EU) 2019/2088 über nachhaltigkeitsbezogene Offenlegungspflichten im Finanzdienstleistungssektor. Informationen zu nachhaltigkeitsrelevanten Aspekten gemäß dieser Verordnung finden Sie auf www.ubs.com/funds. Die Benchmark ist das geistige Eigentum des jeweiligen Indexanbieters. Der Fonds bzw. die Anteilsklasse wird vom Indexanbieter weder gesponsert noch unterstützt. Der Prospekt oder Prospektzusatz des Fonds enthält den vollständigen Haftungsausschluss. Investitionen in ein Produkt sollten nur nach gründlichem Studium des aktuellen Prospekts und des Basisinformationsblatts erfolgen. Bei jeder Anlageentscheidung sollten alle Merkmale oder Anlageziele des Fonds berücksichtigt werden, die im Prospekt oder ähnlichen rechtlichen Unterlagen beschrieben sind. Anleger erwerben Anteile oder Aktien eines Fonds und nicht an einem bestimmten Basiswert, wie z.B. eines Gebäudes oder von Aktien eines Unternehmens. Die im vorliegenden Dokument zusammengetragenen Informationen und erlangten Meinungen basieren auf vertrauenswürdigen Angaben aus verlässlichen Quellen, erheben jedoch keinen Anspruch auf Genauigkeit und Vollständigkeit hinsichtlich der im Dokument erwähnten Wertpapiere, Märkte und Entwicklungen. Mitglieder der UBS-Gruppe sind zu Positionen in den in diesem Dokument erwähnten Wertpapieren oder anderen Finanzinstrumenten sowie zu deren Kauf bzw. Verkauf berechtigt. Anteile der erwähnten UBS Fonds können in verschiedenen Gerichtsbarkeiten oder für gewisse Anlegergruppen für den Verkauf ungeeignet oder unzulässig sein und dürfen innerhalb der USA weder angeboten noch verkauft oder ausgeliefert werden. Die genannten Informationen sind weder als Angebot noch als Aufforderung zum Kauf bzw. Verkauf irgendwelcher Wertpapiere oder verwandter Finanzinstrumente zu verstehen. Die frühere Wertentwicklung ist kein verlässlicher Indikator für künftige Ergebnisse. Die berechnete Performance berücksichtigt alle Kosten auf Fondsebene (laufende Kosten). Die Ein- und Ausstiegskosten, die sich negativ auf die Performance auswirken würden, werden nicht berücksichtigt. Wenn sich die zu zahlenden Gesamtkosten ganz oder teilweise von Ihrer Referenzwährung abweichen, können die Kosten aufgrund von Währungs- und Wechselkursschwankungen steigen oder sinken. Kommissionen und Kosten wirken sich negativ auf den Betrag der Anlage und die erwarteten Rendite aus. Sollte die Währung eines Finanzprodukts oder einer Finanzdienstleistung nicht mit Ihrer Referenzwährung übereinstimmen, kann sich die Rendite aufgrund der Währungs- und Wechselkursschwankungen erhöhen oder verringern. Diese Informationen berücksichtigen weder die spezifischen oder künftigen Anlageziele noch die steuerliche oder finanzielle Lage oder die individuellen Bedürfnisse des einzelnen Empfängers. Die zukünftige Wertentwicklung unterliegt einer Besteuerung, die von der persönlichen Situation jedes Anlegers abhängig ist und sich in der Zukunft ändern kann. Die Angaben in diesem Dokument werden ohne jegliche Garantie oder Zusicherung zur Verfügung gestellt, dienen ausschliesslich zu Informationszwecken und sind lediglich zum persönlichen Gebrauch des Empfängers bestimmt. Das vorliegende Dokument darf ohne schriftliche Erlaubnis von UBS Asset Management Switzerland AG oder einer lokalen verbundenen Gesellschaft weder reproduziert noch weiterverteilt noch neu aufgelegt werden. Quelle für sämtliche Daten und Grafiken (sofern nicht anders vermerkt): UBS Asset Management. Eine Zusammenfassung der Anlegerrechte in englischer Sprache finden Sie online unter www.ubs.com/funds. Weitere Erläuterungen zu Finanzbegriffen unter www.ubs.com/am-glossary.

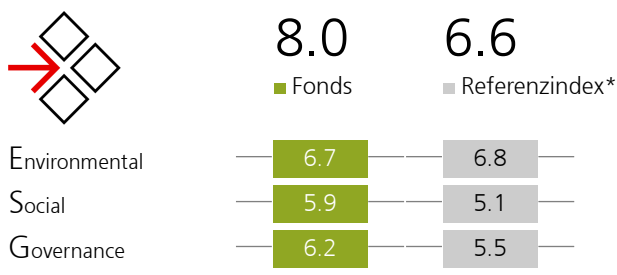
© UBS 2023. Das Schlüsselssymbol und UBS gehören zu den geschützten Marken von UBS. Alle Rechte vorbehalten.

UBS ETF (IE) Factor MSCI USA Prime Value ESG UCITS ETF – ESG Report

Diese Seite bietet Transparenz zu wichtigen Nachhaltigkeitskennzahlen, die für Anlegerinnen und Anleger von Interesse sein könnten, aber unter Umständen nicht Teil des Anlageprozesses des Fonds sind. Diese Informationen sollen einen Vergleich mit anderen Finanzprodukten ermöglichen und Anleger bei der Beurteilung ihrer Engagements in ESG-Themen unterstützen.

MSCI ESG Scores

(Gewichteter Durchschnitt des Engagements (0 bis 10))



Gewichtete durchschnittliche Kohlenstoffintensität

(tCO₂-Äquivalente pro Mio. USD Umsatz)




Angewandte Nachhaltigkeitsansätze von UBS AM

- Ausschluss
- ESG-Integration
- SI-Fokus
- Impact
- Stimmrechtsausüb.
- Engagement

Überprüfung auf kontroverse Geschäftstätigkeiten

(in % des verwalteten Fondsvermögens)



Glossar

ESG ist die Abkürzung für die Faktoren Environmental, Social and Governance (Umwelt, Soziales und Unternehmensführung). Anhand dieser Faktoren werden Unternehmen und Länder dahingehend beurteilt, welche Fortschritte sie im Hinblick auf Nachhaltigkeit bereits gemacht haben. Sobald genügend Daten zu diesen Faktoren vorliegen, können sie zur Bewertung und zum Vergleich von Vermögenswerten herangezogen werden. Zudem können sie bei der Entscheidung, welche Vermögenswerte gekauft, gehalten oder verkauft werden sollen, in den Anlageprozess einfließen.

Überprüfung auf kontroverse Geschäftstätigkeiten:

Engagement in kontroversen Geschäftstätigkeiten bezeichnet ein Engagement in Unternehmen, deren Umsatz in dem entsprechenden Geschäftsfeld (Produktion) eine bestimmte Schwelle überschreitet. Link zu unserer «Exclusion Policy» für weitere Details (nur auf Englisch):

Quellen: Fondsbeteiligungsdaten: UBS Asset Management; MSCI ESG Research
 *MSCI USA (net div. reinv.). Bei dem auf dieser Seite verwendeten Referenzindex handelt es sich um den übergeordneten Index, der sich von dem produktspezifischen Referenzindex unterscheidet, und nicht darauf ausgelegt ist, bestimmte ökologische oder soziale Merkmale zu berücksichtigen, die durch die Zusammensetzung des Finanzprodukts gefördert werden sollen.

-> www.ubs.com/si-exclusion-policy

Angewandte Nachhaltigkeitsansätze von UBS AM

Ausschluss: Strategien, anhand derer Wertpapiere aus Fonds ausgeschlossen werden, wenn sie nicht mit den Werten eines Anlegers im Einklang stehen. Beinhaltet massgeschneiderte Screening-Kriterien.

ESG-Integration: Strategien, die ESG-Faktoren in die fundamentale Finanzanalyse integrieren, um das Risiko-Rendite-Profil zu verbessern.

SI-Fokus: Strategien, bei denen Nachhaltigkeit einen expliziten Teil der Anlagerichtlinien, des Anlageuniversums sowie des Auswahl- und / oder Anlageprozesses bildet.

Impact: Strategien, bei denen neben finanziellen Erträgen auch ein messbarer ökologischer und / oder sozialer Nutzen («Impact») erzielt werden soll.

Stimmrechtsausübung: Ausübung der Aktionärsrechte durch Stimmrechtsvertretung bei Beschlüssen.

Engagement: (Pro-)aktive Dialogführung mit Unternehmen, um Einfluss auf den Umgang mit wesentlichen ESG-Themen zu nehmen.

Gewichtete durchschnittliche Kohlenstoffintensität

(tCO₂e / Mio. USD Umsatz): Die gewichtete durchschnittliche Kohlenstoffintensität (Weighted Average Carbon Intensity, WACI) misst das Engagement eines Fonds in kohlenstoffintensiven Unternehmen. Die WACI-Kennzahl gibt Aufschluss über potenzielle Risiken im Zusammenhang mit dem Übergang zu einer kohlenstoffärmeren Wirtschaft. Unternehmen mit höherer Kohlenstoffintensität dürften den mit Kohlenstoff verbundenen Markt- und regulatorischen Risiken stärker ausgesetzt sein. Diese Kennzahl ist auf alle Anlageklassen anwendbar, auch auf Fixed Income, da sie nicht auf dem Aktienbesitz beruht. Sie ist das Summenprodukt aus Fondsgewichtungen und individuellen Kohlenstoffintensitäten (CO₂-Emissionen Scope 1+2 / Mio. USD Umsatz).

Datenanbieter: MSCI ESG Research

MSCI ESG-Scores werden von MSCI ESG Research bereitgestellt und auf einer Skala von 0 (niedrigster / schlechtester Score) bis 10 (höchster / bester Score) gemessen. Der Score basiert auf dem Engagement des zugrunde liegenden Unternehmens in branchenspezifischen ESG-Risikobereichen und dessen Fähigkeit, diese Risiken im

Vergleich zu seinen Mitbewerbern zu mindern. ESG Scores werden auch aufgeschlüsselt nach E-, S- und G-Scores ausgewiesen. Damit werden die einzelnen Komponenten angegeben, die für die Säulen Umwelt, Soziales und Unternehmensführung analysiert werden. Die Komponenten werden ebenfalls auf einer Skala von 0 bis 10 eingestuft. Ausgehend von den einzelnen E-, S- und G-Werten lässt sich ein gewichteter Durchschnitt berechnen. Dieser ist dynamisch und berücksichtigt die direkten Veränderungen aller zugrunde liegenden Ergebnisse, die sich auf die einzelnen E-, S- und G-Werte auswirken. Der ESG Score misst die finanziell bedeutsamsten ESG-Chancen und -Risiken von Unternehmen. Darüber hinaus werden sektorbedingte Unterschiede anhand von wichtigen branchenspezifischen ESG-Themen berücksichtigt. Der ESG Score ist somit eine eher statische Messgrösse, da die relative Bewertung eines Sektors über einen längeren Zeitraum konstant bleibt.

MSCI ESG Fondsratings** sollen die ESG-Eigenschaften der zugrunde liegenden Positionen eines Fonds messen, damit Anlagefonds und ETFs auf einer Ratingskala von AAA bis CCC eingestuft oder überwacht werden können. MSCI verwendet MSCI ESG Ratings für mehr als 10'500 Unternehmen (insgesamt 19'500 Emittenten einschliesslich Tochterunternehmen) und mehr als 760'000 globale Aktien und festverzinsliche Wertpapiere. Anhand dieser Ratings erstellt MSCI ESG Scores und Messgrössen für rund 56'000 Multi-Asset-Fonds und -ETFs aus aller Welt (per 17. Januar 2022).

** Die Fondsmessgrössen und -ratings (die «Informationen») von MSCI ESG Research LLC («MSCI ESG») liefern ESG-Daten zu den zugrunde liegenden Wertpapieren von mehr als 56'000 globalen Multi-Asset-Anlagefonds und -ETFs (per 17. Januar 2022). MSCI ESG ist ein registrierter Anlageberater (Registered Investment Adviser) im Sinne des US-amerikanischen Investment Advisers Act von 1940. Material von MSCI ESG wurde nicht bei der US-amerikanischen Börsenaufsicht (SEC) oder einer anderen Aufsichtsbehörde eingereicht und auch nicht von dieser genehmigt. Keine der hierin enthaltenen Informationen stellt ein Angebot zum Kauf oder Verkauf oder eine Bewerbung oder Empfehlung von Wertpapieren, Finanzinstrumenten oder -produkten oder Handelsstrategien dar und sollte auch nicht als Hinweis auf oder Garantie für eine zukünftige Performance, Analyse, Prognose oder Vorhersage angesehen werden. Keine der hierin enthaltenen Informationen kann verwendet werden, um zu bestimmen, welche Wertpapiere gekauft oder verkauft werden sollen oder wann sie gekauft oder verkauft werden sollen. Die Informationen werden im gegenwärtigen Zustand zur Verfügung gestellt und die Nutzer der Informationen übernehmen das volle Risiko für eine eventuelle Verwendung oder eine Entscheidung auf Grundlage dieser Informationen.

Wichtige Informationen über nachhaltige Anlagestrategien

Nachhaltige Anlagestrategien versuchen, die Faktoren Umwelt, Soziales und Unternehmensführung (ESG) beim Anlageprozess und Fondsaufbau miteinzubeziehen. Strategien wenden ESG-Analysen regions- und stilübergreifend an und integrieren deren Ergebnisse auf vielfältige Weise. Die Einbeziehung von ESG-Faktoren oder Aspekten des nachhaltigen Investierens könnte die Fähigkeit von UBS beeinträchtigen, bestimmte Anlagechancen zu nutzen oder zu empfehlen, die andernfalls zu den Anlagezielen des Kunden oder der Kundin passen würden. Die Renditen eines Fonds, der sich in erster Linie aus nachhaltigen Anlagen zusammensetzt, können niedriger oder höher sein als bei Fonds, bei denen keine ESG-Faktoren, Ausschlüsse oder sonstige Nachhaltigkeitsthemen berücksichtigt werden, und die Anlageinstrumente, die solchen Fonds zur Verfügung stehen, können abweichen. Unternehmen, Emittenten von Produkten und / oder Hersteller erfüllen möglicherweise nicht bei allen Aspekten für ESG oder nachhaltiges Investieren hohe Performancestandards.

Abstimmung des verwalteten Vermögens (AuM)

Dieser Bericht enthält keine abgestimmten AuM-Positionen, sondern berücksichtigt nur Positionen mit Abrechnungsdatum zum Berichtsstichtag. Das heisst, dass gehandelte – aber noch nicht abgerechnete Positionen – nicht berücksichtigt wurden. Daher können die AuM-Daten in diesem Bericht von anderen UBS-Berichten abweichen, die zum gleichen Datum erstellt wurden.

Obwohl die Informationsanbieter von UBS Asset Management, darunter MSCI ESG Research LLC und damit verbundene Unternehmen (die «ESG-Parteien») ihre Informationen aus Quellen beziehen, die sie als zuverlässig ansehen, übernimmt keine der ESG-Parteien eine Haftung oder Garantie für die Echtheit, Richtigkeit und/oder Vollständigkeit der hierin enthaltenen Daten. Die ESG-Parteien geben keine ausdrücklichen oder stillschweigenden Garantien jeglicher Art und lehnen ausdrücklich jegliche Gewährleistung für die Handelsüblichkeit oder Eignung der hierin enthaltenen Daten für einen bestimmten Zweck ab. Keine der ESG-Parteien kann für Fehler oder Unterlassungen im Zusammenhang mit den hierin enthaltenen Daten haftbar gemacht werden. Unbeschadet der vorstehenden Regelungen übernimmt keine der ESG-Parteien eine Haftung für direkte, indirekte, besondere, Straf-, Folge-, oder sonstige Schäden jeglicher Art (einschließlich entgangenen Gewinns), selbst wenn auf die Möglichkeit eines solchen Schadens hingewiesen wurde.

Bestimmte hierin enthaltene Informationen (die «Informationen») wurden bezogen von/unterliegen dem Urheberrecht von MSCI ESG Research LLC (ein registrierter Anlageberater (Registered Investment Adviser) im Sinne des US-amerikanischen Investment Advisers Act von 1940) oder damit verbundenen Unternehmen (einschliesslich MSCI Inc. und den Tochtergesellschaften («MSCI»)) oder von Drittanbietern (zusammen mit MSCI & MSCI ESG die «ESG-Parteien») und wurden möglicherweise zur Berechnung von Scores, Ratings oder anderer Indikatoren verwendet. Sie dürfen ohne schriftliche Genehmigung weder ganz noch teilweise reproduziert oder verbreitet werden. Die Informationen wurden nicht bei der US-amerikanischen Börsenaufsicht (SEC) oder einer anderen Aufsichtsbehörde eingereicht und auch nicht von dieser genehmigt. Die Informationen dürfen nicht zur Erstellung von oder in Verbindung mit abgeleiteten Werken verwendet werden und stellen auch weder ein Angebot zum Kauf oder Verkauf noch eine Bewerbung oder Empfehlung von Wertpapieren, Finanzinstrumenten oder -produkten oder Handelsstrategien dar und sollten auch nicht als Hinweis auf oder Garantie für eine zukünftige Performance, Analyse, Prognose oder Vorhersage angesehen werden. Einige Fonds können auf MSCI-Indizes basieren oder mit ihnen verbunden sein und MSCI kann im Rahmen von Verwaltungs- oder anderen Massnahmen auf Basis des Fondsvermögens eine Vergütung hierfür erhalten. MSCI hat Informationsbarrieren zwischen dem Aktienindex-Research und bestimmten Informationen errichtet. Keine der Informationen kann alleinstehend zur Bestimmung verwendet werden, welche Wertpapiere zu kaufen oder zu verkaufen sind oder wann sie zu kaufen oder zu verkaufen sind. Die Informationen werden im gegenwärtigen Zustand zur Verfügung gestellt und der Nutzer der Informationen trägt das volle Risiko für eine eventuelle Verwendung oder eine Entscheidung auf Grundlage dieser Informationen. Keine ESG-Partei gewährt oder garantiert die Echtheit, Richtigkeit und/oder Vollständigkeit der Informationen und alle ESG-Parteien lehnen ausdrücklich alle ausdrücklichen oder stillschweigenden Zusicherungen oder Gewährleistungen ab. Keine der ESG-Parteien übernimmt eine Haftung für Fehler oder Auslassungen in Bezug auf die Informationen oder eine Haftung für direkte, indirekte, besondere, Straf-, Folge-, oder sonstige Schäden jeglicher Art (einschliesslich entgangenen Gewinns), selbst wenn auf die Möglichkeit eines solchen Schadens hingewiesen wurde.

Quellen: Fondsbeteiligungsdaten: UBS Asset Management; MSCI ESG Research

*MSCI USA (net div. reinv.). Bei dem auf dieser Seite verwendeten Referenzindex handelt es sich um den übergeordneten Index, der sich von dem produktspezifischen Referenzindex unterscheidet, und nicht darauf ausgelegt ist, bestimmte ökologische oder soziale Merkmale zu berücksichtigen, die durch die Zusammensetzung des Finanzprodukts gefördert werden sollen.