

# Fidelity US Quality Income UCITS ETF - Acc

31. Dezember 2020

## Produktmerkmale

- Bestimmt für Anleger, die aus ihren Aktienportfolios hohe Dividendeneinnahmen erzielen möchten
- .Darauf ausgelegt, finanziell robuste Unternehmen zu ermitteln
- .Investiert in ein diversifiziertes Portfolio von US-Unternehmen.

## Produkttrisiken

- Die Anlagerendite und die Dividenderträge werden nicht garantiert. Anleger können weniger als den ursprünglich investierten Betrag zurückerhalten.
- Der Fonds bildet einen Aktienindex ab, so dass der Wert des Fonds sowohl steigen als auch fallen kann.
- Die Investition in den Fonds birgt ein gewisses Risiko, einschließlich jener, die im Prospekt beschrieben sind.

## Fondsdaten

Anlageklasse des Fonds	Aktien
Hauptticker	FUSA
Indexname	Fidelity US Quality Income Index
Basiswährung des Fonds	USD
Basiswährung der Anteilsklasse	USD
Auflegung der Anteilsklasse	27. März 2017
ISIN	IE00BYXVGY31
Laufende Kosten der Anteilsklasse	0,30%
Domizil des Fonds	Irland
Nettofondsvermögen (Mio.)	USD 586,99
Nettovermögen der Anteilsklasse (Mio.)	USD 337,92
Umlaufende Anteile der Anteilsklasse	41.150.000
Gewinnverwendung der Anteilsklasse	Thesaurierend
Rechtliche Struktur des Fonds	ICAV
Fondsmanagementansatz	Passive
OGAW-konformer Fonds	Ja
Verwaltungsgesellschaft des Fonds	FIL Fund Management (Ireland) Limited
Depotbank des Fonds	Brown Brothers Harriman Fund Administration Services (Ireland) Limited
Verwalter	Brown Brothers Harriman Fund Administration Services (Ireland) Limited

Fidelity ist im Regelfall bestrebt, alle anwendbaren steuerlichen Berichtsanhörungen für alle ETFs von Fidelity zu erfüllen. Die Anträge erfolgen während des gesamten Jahres, je nach erforderlichem Zeitbedarf der einzelnen zuständigen lokalen Steuerbehörden des jeweiligen Landes, in dem der Fonds registriert ist.

## Anlageziel

Das Anlageziel des Fonds besteht darin, den Anlegern eine Gesamtrendite unter Berücksichtigung von Kapital und Erträgen zu bieten, die der Rendite des Fidelity US Quality Income Index vor Gebühren und Kosten entspricht. Ausführliche Informationen zu den Zielen entnehmen Sie bitte dem Key Investor Information Document (KIID) und dem Prospekt.

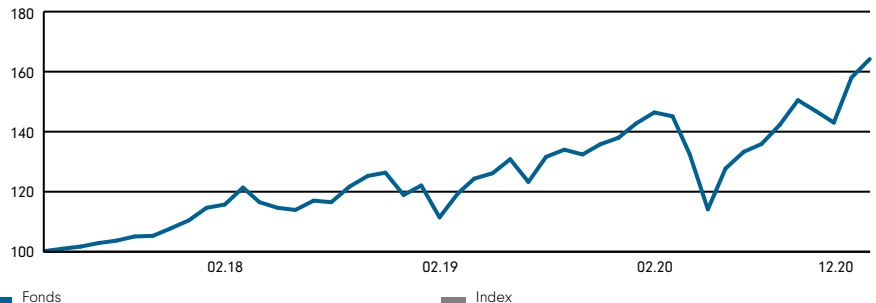
## Wertentwicklungen über 12 Monate (% USD)

	31.12.2015	31.12.2016	31.12.2017	31.12.2018	31.12.2019	31.12.2020
Fonds	-	-	-3,7	31,6	12,3	12,3
Index	-	-	-3,8	31,4	12,2	12,2

## Performance im Kalenderjahr (USD)

	2019	2018	2017	2016	2015
Fonds	31,63	-3,74	-	-	-
Index	31,41	-3,84	-	-	-

## Kumulative Performance



Quelle: Morningstar. Die Daten zur Wertentwicklung des Fonds werden auf Basis des Nettoinventarwerts mit Reinvestition der Nettoerträge und nach Abzug der Gebühren in der Basiswährung der Anteilsklasse dargestellt (wie in den Fund Facts dargestellt). Es fallen Broker- oder Transaktionsgebühren an. Die dargestellten Daten berücksichtigen keine etwaigen Ausgabeaufschläge. Die Wertentwicklung in der Vergangenheit ist kein Anhaltspunkt für die zukünftige Wertentwicklung und sollte nicht der einzige Faktor sein, der bei der Auswahl eines Produkts berücksichtigt werden sollte. Die Renditen können infolge von Währungsschwankungen steigen oder fallen. Die Daten zur Wertentwicklung basieren auf dem Nettoinventarwert (NIW) des ETF, der möglicherweise nicht dem Marktpreis des ETF entspricht. Einzelne Anteilinhaber können Renditen erzielen, die sich von der Wertentwicklung des NIW unterscheiden.

## Informationen zum Index

Indexanbieter	FMR Co., Inc.
Berechnungsstelle	S&P Dow Jones
Rebalancing-Intervall	Jährlich
Index-Ticker	FIDUSQIN

## Indexbeschreibung

Der Index ist so konzipiert, dass er die Wertentwicklung von Aktien von Dividenden ausschüttenden US-Unternehmen mit hoher und mittlerer Marktkapitalisierung widerspiegelt, die qualitativ hochwertige fundamentale Merkmale aufweisen. Die im Index vertretenen Unternehmen werden auf fundamentale Kennzahlen wie z. B. die Free Cashflow-Marge, die Rendite des investierten Kapitals und die Stabilität des Free Cashflow hin überprüft, um auf diese Weise finanziell solide Unternehmen zu ermitteln. Die Unternehmen mit den höchsten Dividendenrenditen werden dann zur Aufnahme in den Index ausgewählt. Weitere Informationen können Sie der unter [www.fidelity-etfs.com/documents](http://www.fidelity-etfs.com/documents) veröffentlichten Indexmethodik entnehmen.

## Wichtige Hinweise:

Vor einer Anlage sollten Sie die wesentlichen Anlegerinformationen lesen. Der Wert und der Ertrag einer Anlage können sowohl steigen als auch fallen, und Anleger erhalten ihren ursprünglich investierten Betrag möglicherweise nicht zurück. Handelt es sich bei der Währung des Anlegers um eine andere Währung als die Währung der Fondsanlagen, können Wechselkursschwankungen die Erträge des Fonds beeinflussen. Der Einsatz von derivativen Finanzinstrumenten kann zu höheren Gewinnen oder Verlusten des Fonds führen.

# Fidelity US Quality Income UCITS ETF - Acc

31. Dezember 2020

## Handelsspezifische Informationen

Börse	Handels Währung	Ticker	Bloomberg	Sedol
LSE	USD	FUSA	FUSA LN	BDQZ1J5
LSE	GBP	FUQA	FUQA LN	BDQZ1K6
Xetra	EUR	FUSA	FUSA GR	BD0NZ48
SIX	USD	FUSA	FUSA SW	BFC3R55
SIX	CHF	FUSACHF	FUSACHF SW	BFC3R66
BMV	MXN	FUSAN	FUSAN MM	BF0Q739

## Risiko- und Ertragsprofil




- Historische Daten sind möglicherweise kein verlässlicher Hinweis auf die Zukunft.
- Die gezeigte Risikokategorie wird nicht garantiert und kann sich im Laufe der Zeit ändern.
- Die niedrigste Kategorie kann nicht mit einer „risikofreien“ Anlage gleich gesetzt werden.
- Die Einstufung für das Risiko- und Ertragsprofil beruht auf den historischen Schwankungen der Nettoinventarwerte der Anteilsklasse. Bei dieser Klassifizierung stehen die Kategorien 1-2 für geringe historische Schwankungen, 3-5 für mittlere Schwankungen und 6-7 für hohe Schwankungen.
- Der Wert Ihrer Anlage kann sowohl fallen als auch steigen und möglicherweise erhalten Sie einen geringeren Betrag als den ursprünglichen Anlagebetrag zurück.
- Wechselkursschwankungen können sich negativ auf die Rendite Ihrer Anlage auswirken. Die Währungsabsicherung kann verwendet werden, um diese Auswirkungen zu minimieren; sie muss aber nicht immer erfolgreich sein.

## 10 größte Positionen (%)

Security Names	Fondsgewichtung
Apple Inc	6,8
Microsoft Corp	5,2
Comcast Corp Class A	2,0
Activision Blizzard Inc	1,9
Verizon Communications Inc	1,8
Johnson & Johnson	1,7
The Home Depot Inc	1,6
NVIDIA Corp	1,5
AT&T Inc	1,5
Procter & Gamble Co	1,5

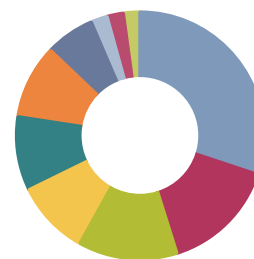
## Top 10 (%) des geografischen Engagements



■ Vereinigte Staaten von Amerika

Fonds 100,0 Index 100,0

## Top 10 (%) des sektoralen Engagements



	Fonds	Index
Information Technology	28,7	29,1
Gesundheitswesen	14,2	14,0
Financials	12,6	12,0
Consumer Discretionary	9,6	9,4
Telecommunication Services	9,5	10,1
Industrie	9,2	9,1
Consumer Staples	6,0	6,4
Materials	2,8	2,7
Versorger	2,6	2,7
Energie	2,5	2,2

## GLOSSAR

**Ausschüttungsrendite:** Die Ausschüttungsrendite stellt das Verhältnis der ausgeschütteten Erträge der letzten 12 Monate zum Nettoinventarwert des Fonds zum Datum des Factsheet dar.

**Kennzahl der laufenden Gebühren:** Maß für die Gesamtkosten im Zusammenhang mit der Verwaltung und dem laufenden Betrieb des Fonds. Die Kennzahl „Laufende Kosten“ umfasst die Aufwendungen für z. B. Verwaltungs- und Prüfungsgebühren sowie sonstige Betriebskosten; hierbei werden Performancegebühren (sofern zutreffend) und Kosten für Portfoliotransaktionen ausgeschlossen. Sie wird ausgedrückt als ein Prozentsatz vom Nettoinventarwert des Fonds.

Diese Information darf ohne vorherige Erlaubnis weder reproduziert noch verbreitet werden.

Fidelity veröffentlicht ausschliesslich produktbezogene Informationen und gibt keine an den persönlichen Verhältnissen des Kunden ausgerichtete Anlageempfehlungen, ausser wenn dies von einer entsprechend ermächtigten Firma in einer formellen Mitteilung mit dem Kunden verlangt wird.

Die Unternehmensgruppe Fidelity International bildet eine weltweit aktive Organisation für Anlageverwaltung, die in bestimmten Ländern ausserhalb Nordamerikas Informationen über Produkte und Dienstleistungen bereitstellt. Diese Kommunikation richtet sich nicht an Personen innerhalb der Vereinigten Staaten von Amerika und darf nicht von ihnen als Handlungsgrundlage verwendet werden. Diese Kommunikation ist ausschliesslich an Personen gerichtet, die in Jurisdiktionen ansässig sind, in denen die betreffenden Fonds zum öffentlichen Vertrieb zugelassen sind oder in denen eine solche Zulassung nicht verlangt ist.

Alle angegebenen Produkte und alle geäusserten Meinungen sind, falls keine anderen Quellen genannt werden, die von Fidelity International, Fidelity, Fidelity International, das Logo Fidelity International und das Symbol F sind eingetragene Warenzeichen von FIL Limited. Alle in diesem Dokument abgegebenen Erklärungen oder Darstellungen sind weder für Fidelity noch für den Empfänger rechtsverbindlich. Alle Angebote erfolgen unter dem Vorbehalt der Vereinbarung von Vertragsbedingungen.

Fidelity übernimmt die Finanzdienstleistungen des Kaufs und/oder Verkaufs von Finanzinstrumenten im Sinne des Finanzdienstleistungsgesetzes ("FIDLEG"). Fidelity ist nicht verpflichtet, die Angemessenheit und Eignung nach FIDLEG zu beurteilen. Wir empfehlen Ihnen Anlageentscheidungen nur auf Grund detaillierter Informationen zu fällen. Eine Anlageentscheidung sollte in jedem Fall auf der Grundlage des aktuellen Verkaufsprospekts und der wesentlichen Anlegerinformationen (KIID) getätigt werden, die zusammen mit der Satzung sowie den aktuellen Jahres- und Halbjahresberichten kostenlos bei unseren Vertriebspartnern, sowie bei unserem European Service Center in Luxemburg, FIL (Luxembourg) S.A., 2a, rue Albert Borschette BP 2174 L-1021 Luxemburg und beim Vertreter sowie der Zahlstelle in der Schweiz, BNP Paribas Securities Services, Paris, succursale de Zurich, Selnaustrasse 16, 8002 Zürich angefordert werden können. Fidelity UCITS ICAV ist in Irland gemäss dem Irish Collective Asset-Management Vehicles Act 2015 registriert und von der Central Bank of Ireland als OGAW zugelassen. Der Index, den der Teilfonds des Fidelity UCITS ICAV nachbildet, umfasst die Aktienwerte der entsprechenden Unternehmen. Für weitere Informationen verweisen wir auf die Indexmethodologie unter [www.fidelity-etfs.com/documents](http://www.fidelity-etfs.com/documents). Warenzeichen und Logos sowie das Copyright und sonstiges Eigentum sind und bleiben Eigentum des entsprechenden Unternehmens.

Datenquelle – © 2020 Morningstar, Inc. Alle Rechte vorbehalten. Die Informationen hierin:

(1) sind Eigentum von Morningstar und/oder seinen Content-Providern (Inhalte-Anbietern),

(2) dürfen nicht vervielfältigt oder verbreitet werden und

(3) werden ohne Gewähr für Richtigkeit, Vollständigkeit und Aktualität präsentiert. Weder Morningstar noch seine Content-Provider haften für etwaige Schäden oder Verluste auf Grund der Nutzung dieser Informationen.

**Österreich:** Wir empfehlen, detaillierte Informationen einzuholen, ehe Sie eine Anlageentscheidung treffen. Investitionen sollten auf der Basis des aktuellen Verkaufsprospekts und der wesentlichen Informationen für Anleger (KIID) getätigt werden, die zusammen mit dem aktuellen Jahres- und Halbjahresbericht kostenlos bei unseren Vertriebsstellen, beim europäischen Service-Center in Luxemburg, FIL (Luxembourg) S.A., 2a, rue Albert Borschette, BP 2174, L-1021 Luxemburg, sowie bei der Zahlstelle in Österreich, UniCredit Bank Austria AG, Schottengasse 6-8, 1010 Wien oder unter [www.fidelity.at](http://www.fidelity.at) erhältlich sind. Herausgegeben von FIL (Luxembourg) S.A., die von der CSSF (Commission de Surveillance du Secteur Financier) zugelassen ist und beaufsichtigt wird.

**Deutschland:** Informationen zur Wertentwicklung entsprechen nicht den deutschen Vorschriften bezüglich Privatkunden und dürfen daher nicht an diese weitergegeben werden. Investitionen sollten auf Basis des aktuellen Verkaufsprospekts und der wesentlichen Informationen für Anleger (KIID) getätigt werden, die zusammen mit dem aktuellen Jahres- und Halbjahresbericht kostenlos bei FIL Investment Services GmbH, Postfach 200237, 60606 Frankfurt am Main oder auf [www.fidelity.de](http://www.fidelity.de) erhältlich sind. Herausgegeben für deutsche Großkunden von FIL Investments Services GmbH, Kastanienhöhe 1, 61476 Kronberg im Taunus. Herausgegeben für deutsche institutionelle Kunden von FIL (Luxembourg) S.A., 2a, rue Albert Borschette, BP 2174, L-1021 Luxemburg. Herausgegeben für deutsche Pensionskunden von FIL Finance Services GmbH, Kastanienhöhe 1, 61476 Kronberg im Taunus.

**Liechtenstein:** Wir empfehlen, detaillierte Informationen einzuholen, ehe Sie eine Anlageentscheidung treffen. Investitionen sollten auf der Basis des aktuellen Verkaufsprospekts und der wesentlichen Informationen für Anleger (KIID) getätigt werden, die zusammen mit dem aktuellen Jahres- und Halbjahresbericht kostenlos bei unseren Vertriebsstellen, beim europäischen Service-Center in Luxemburg, FIL (Luxembourg) S.A., 2a, rue Albert Borschette, BP 2174, L-1021 Luxemburg, und bei der Zahlstelle in Liechtenstein, VP Bank AG, Äulestrasse 6, 9490 Vaduz erhältlich sind. Herausgegeben von FIL (Luxembourg) S.A., die von der CSSF (Commission de Surveillance du Secteur Financier) zugelassen ist und beaufsichtigt wird.

**Luxemburg:** Wir empfehlen, detaillierte Informationen einzuholen, ehe Sie eine Anlageentscheidung treffen. Investitionen sollten auf der Basis des aktuellen Verkaufsprospekts und der wesentlichen Informationen für Anleger (KIID) getätigt werden, die zusammen mit dem aktuellen Jahres- und Halbjahresbericht kostenlos bei unseren Vertriebsstellen und im europäischen Service-Center in Luxemburg, FIL (Luxembourg) S.A., 2a, rue Albert Borschette, BP 2174, L-1021 Luxemburg erhältlich sind. Herausgegeben von FIL (Luxembourg) S.A., die von der CSSF (Commission de Surveillance du Secteur Financier) zugelassen ist und beaufsichtigt wird.

**Schweiz:** Fidelity übernimmt die Finanzdienstleistungen des Kaufs und/oder Verkaufs von Finanzinstrumenten im Sinne des Financial Services Act („FinSA“). Fidelity ist nicht verpflichtet, die Angemessenheit und Eignung nach FinSA zu beurteilen. Wir empfehlen, detaillierte Informationen einzuholen, ehe Sie eine Anlageentscheidung treffen. Investitionen sollten auf der Basis des aktuellen Verkaufsprospekts und der wesentlichen Informationen für Anleger (KIID) getätigt werden, die zusammen mit der Satzung sowie dem aktuellen Jahres- und Halbjahresbericht kostenlos bei unseren Vertriebsstellen, im europäischen Service-Center in Luxemburg, FIL (Luxembourg) S.A., 2a, rue Albert Borschette, BP 2174, L-1021 Luxemburg sowie bei der Repräsentanz und Zahlstelle in der Schweiz, BNP Paribas Securities Services, Paris, succursale de Zurich, Selnaustrasse 16, 8002 Zürich erhältlich sind. Herausgegeben von FIL Investment Switzerland AG. Die in dieser Marketingunterlage enthaltenen Informationen stellen Werbung dar. Die in dieser Marketingunterlage enthaltenen Informationen dürfen nicht als Angebot oder Aufforderung zum Kauf oder Verkauf der in dieser Marketingunterlage genannten Finanzprodukte verstanden werden. CL19066301