

Dieses Informationsblatt entspricht dem Stand vom 31. Januar 2024, sofern nicht anders angegeben.

Xtrackers Stoxx Global Select Dividend 100 Swap UCITS ETF 1D

ein Teilfonds von Xtrackers

Überblick

- Bietet ein Engagement in weltweiten Aktien
- Bietet ein diversifiziertes Engagement in 100 weltweiten Aktien, die in der Vergangenheit hohe Dividendenzahlungen aufwiesen
- Smart Beta-Methodik

Eigenschaften vom Index

Der STOXX® Global Select Dividend 100 Return Index zielt darauf ab, die Wertentwicklung des folgenden Markts abzubilden:

- Unternehmen aus Industrieländern weltweit mit hohen Dividendenrenditen
 - die 100 Titel aus den Stoxx Global-Indizes, die die höchsten Dividenden zahlen
 - Gewichtung nach jährlicher Netto-Dividendenrendite
 - jährliche Indexüberprüfung, Obergrenze des größten Bestandsanteils beträgt 10 %
- Weitere Informationen zur Index-, Auswahl- und Gewichtungsmethodik sind unter www.stoxx.com verfügbar.

Fonds Informationen	
ISIN	LU0292096186
Währung der Anteilsklasse	EUR
Fondswährung	EUR
Auflegungstermin des Fonds	01. Juni 2007
Gesellschaftssitz	Luxemburg
Portfoliomethode	Substitute Basket + Swap
Portfoliointerverwalter	DWS Investments UK Ltd
Anlageverwalter	DWS Investments UK Ltd
Verwahrstelle	State Street Bank International GmbH, Luxembourg Branch
Pauschalgebühr ¹	0,50% p.a.
Ertragsverwendung	Ausschüttend
Aktive Swap-Kontrahenten	J.P. Morgan Securities plc
Nettoinventarwert (NAV)	EUR 27,06
Fondsvermögen	EUR 576,74 Mio.
Im Umlauf befindliche Anteile insgesamt	21,31 Mio.

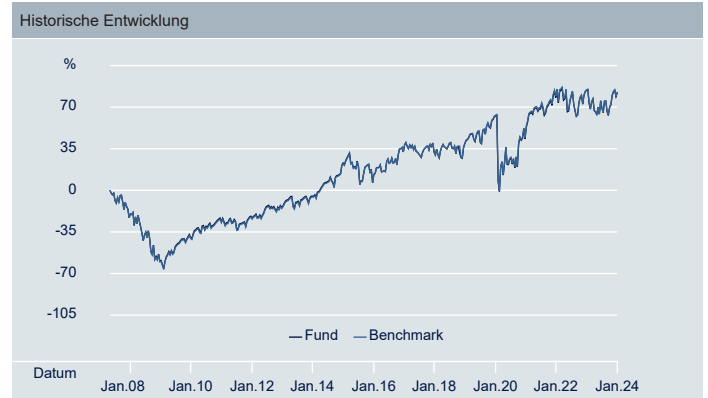
¹ Weitere Informationen / Glossar finden Sie hier.

Risiken von Exchange Traded Funds (ETFs)

- Der Fonds ist nicht kapitalgeschützt. Der Wert Ihrer Investition kann sowohl sinken als auch steigen. Die bisherige Wertentwicklung ist kein zuverlässiger Indikator für die zukünftige Wertentwicklung.
- Der Wert einer Aktienanlage ist von einer Reihe von Faktoren abhängig, zu denen unter anderem Marktbedingungen, aktuelle Wirtschaftslage, Branche, geografische Region sowie politische Ereignisse gehören.
- Der Fonds schließt ein Derivategeschäft mit einer Vertragspartei ab. Falls die Vertragspartei keine Zahlungen leisten kann (zum Beispiel im Falle einer Insolvenz), kann dies zu einem Verlust in Ihrer Anlage führen.
- Der Fonds verfolgt eine regelbasierte Strategie, die vom Gesamtmarkt bzw. dem Ausgangs-Index abweicht. Ihre Anlage ist wahrscheinlich weniger stark diversifiziert, und es kann nicht garantiert werden, dass die „regelbasierte Strategie“ des Index erreicht wird.

Notierungs- und Handelsinformationen			
Börse	Bloomberg Ticker	Reuters RIC	Handelswährung
XETRA	XGSD GY	XGSD.DE	EUR
SIX Swiss Exchange	XGSD SW	XGSD.S	CHF
Stuttgart Stock Exchange	XGSD GS	XGSD.SG	EUR
London Stock Exchange	XGSD LN	XGSD.L	GBp
London Stock Exchange	XGDD LN	XGDD.L	USD
Borsa Italiana	XGSD IM	XGSD.MI	EUR

Angaben zur kumulierten Wertentwicklung						
	1 Monat	3 Monate	6 Monate	1 Jahr	3 Jahre	Annualisierte Volatilität
Anteilklassen	-0,24%	10,56%	4,20%	-0,14%	27,16%	15,80%
Index	-0,25%	10,55%	4,20%	-0,16%	26,67%	15,53%
Tracking-Abweichung	0,01%	0,01%	-0,00%	0,02%	0,48%	-
Tracking Error	0,03%	0,06%	0,05%	0,05%	0,36%	-



Quelle: DWS, Indexanbieter

Angaben zur Wertentwicklung im Kalenderjahr						
	2019	2020	2021	2022	2023	YTD
Anteilklassen	23,16%	-8,55%	22,60%	-1,39%	5,21%	-0,24%
Index	23,31%	-8,40%	22,80%	-1,90%	5,21%	-0,25%
Tracking-Abweichung	-0,15%	-0,15%	-0,19%	0,51%	0,00%	0,01%
Tracking Error	0,07%	0,11%	0,07%	0,63%	0,05%	0,03%

Angaben zur rollierenden Wertentwicklung												
	1/14 - 1/15	1/15 - 1/16	1/16 - 1/17	1/17 - 1/18	1/18 - 1/19	1/19 - 1/20	1/20 - 1/21	1/21 - 1/22	1/22 - 1/23	1/23 - 1/24	Seit Auflage	
Anteilklassen	29,96%	-6,15%	17,24%	2,68%	0,75%	13,71%	-8,36%	25,59%	1,39%	-0,14%	3,67%	
Index	30,33%	-5,87%	17,62%	2,60%	1,07%	13,84%	-8,19%	25,79%	0,87%	-0,16%	3,68%	
Tracking-Abweichung	-0,37%	-0,28%	-0,38%	0,08%	-0,32%	-0,13%	-0,16%	-0,20%	0,52%	0,02%	-0,02%	
Tracking Error	0,03%	0,03%	0,09%	0,24%	0,11%	0,07%	0,11%	0,07%	0,63%	0,05%	0,87%	

Wertentwicklung in der Vergangenheit ist kein verlässlicher Indikator für die künftige Wertentwicklung.

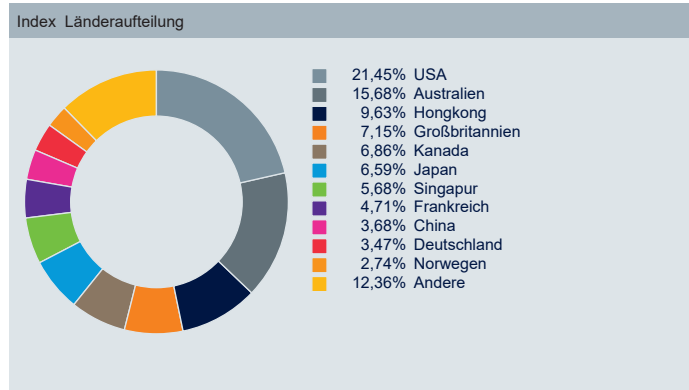
THINK ETF. THINK X.

Dieses Informationsblatt entspricht dem Stand vom 31. Januar 2024, sofern nicht anders angegeben.

Die 10 größten Index-Bestandteile		
Wertpapier	ISIN	Gewichtung
SITC INTERNATIONAL HOLDINGS LTD	KYG8187G1055	3,68%
MITSUI OSK LINES LTD	JP3362700001	2,72%
YANCOAL AUSTRALIA LTD	AU000000YALO	2,65%
PACIFIC BASIN SHIPPING LTD	BMG684371393	2,44%
NEW HOPE CORPORATION LTD	AU000000NHC7	2,41%
JB HI-FI LTD	AU000000JBH7	1,77%
HARVEY NORMAN HOLDINGS LTD	AU000000HVN7	1,69%
FORTESCUE METALS GROUP LTD	AU000000FMG4	1,66%
COTERRA ENERGY INC	US1270971039	1,63%
TAYLOR WIMPEY PLC	GB0008782301	1,51%

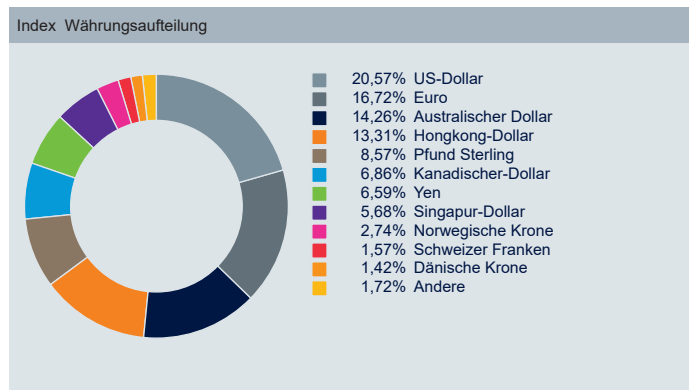
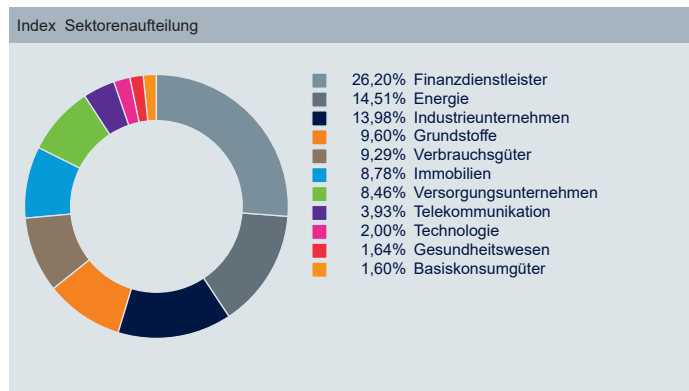
STOXX® Global Select Dividend 100 Return Index

Quelle: Indexanbieter, as at 29. September 2023
Aufgrund von Rundungen summieren sich die Zahlen möglicherweise nicht immer zu 100,00%.



Index information	
Index Name	STOXX® Global Select Dividend 100 Return Index
Index Provider	STOXX Ltd.
Bloomberg Symbol	SDGR
Indextyp	Performanceindex (Netto)
Index Basiswährung	EUR
Anzahl Aktien im Index	100
Dividenden Rendite	8,41%
Kurs/Gewinn Verhältnis (nachlaufend)	9,29
Index PE Ratio (Forward)	9,87
Häufigkeit der Index-Neugewichtung	Vierteljährlich

Quelle: Indexanbieter



Mehr Informationen zu Xtrackers

DWS International GmbH | Telefon: +49 (69) 910 30549
 Zweigniederlassung Wien | Xtrackers Info: www.Xtrackers.com
 Team | E-Mail: Xtrackers@dws.com
 Mainzer Landstraße 11-17
 D-60329 Frankfurt am Main

Zusätzliche Information

Ein Glossar der Begriffe finden Sie unter etf.dws.com.
 Die Wertentwicklung des ETF ist auf NIW-Basis angegeben, nach Abzug der Gebühren und Kosten für die Indexnachbildung. Die Wertentwicklung des ETF versteht sich inklusive reinvestierter Dividenden. Die Wertentwicklung des Index wird auf Basis der Gesamterträge berechnet. Die Volatilität wird seit der Auflegung der Anteilsklasse berechnet.

Haftungsausschluss

Dieses Dokument ist als Marketingmitteilung gedacht und begründet keine rechtsverbindlichen Verpflichtungen seitens der DWS Group GmbH & Co. KGaA und/oder der mit ihr verbundenen Unternehmen (DWS).
 Dieses Dokument stellt keine Anlageberatung dar. Ohne Einschränkung stellt dieses Dokument kein Angebot, keine Aufforderung zur Abgabe eines Angebots und keine Empfehlung zum Abschluss einer Transaktion dar. Bevor ein Anleger eine Anlageentscheidung trifft, muss er mit oder ohne Unterstützung eines Anlageberaters abwägen, ob die von der DWS beschriebenen oder zur Verfügung gestellten Anlagen und Strategien im Hinblick auf seine besonderen Anlagebedürfnisse, Ziele und finanziellen Verhältnisse angemessen sind.
 Die in diesem Dokument enthaltenen Informationen stammen aus Quellen, die wir für zuverlässig und aktuell halten. Die Richtigkeit oder Vollständigkeit der Quellen kann jedoch nicht garantiert werden.
 Gemäß den Angaben im Verkaufsprospekt unterliegt der Vertrieb der in diesem Dokument genannten Produkte den Beschränkungen der jeweiligen Rechtsordnungen. Dieses Dokument und die darin enthaltenen Informationen dürfen nur in Rechtsordnungen verteilt und veröffentlicht werden, in denen eine solche Verteilung und Veröffentlichung nach dem in diesen Rechtsordnungen geltenden Recht zulässig ist. Die direkte oder indirekte Verbreitung dieses Dokuments ist in den USA sowie an oder für Rechnung von US-Personen und Personen mit Wohnsitz in den USA verboten.
 Xtrackers ist ein Organismus für gemeinsame Anlagen in Wertpapieren (OGAW) gemäß den geltenden Gesetzen und Vorschriften und wurde als offene Investmentgesellschaft mit variablem Kapital und getrennter Haftung zwischen den einzelnen Teilfonds gegründet.
 Die Anleger müssen Anteile an Xtrackers OGAW-ETFs auf einem Sekundärmarkt mit Hilfe eines Vermittlers (z. B. eines Börsenmaklers) kaufen und in der Regel auch wieder verkaufen, wofür Gebühren anfallen können. Darüber hinaus können Anleger beim Kauf von Anteilen mehr als den aktuellen Nettoinventarwert zahlen und beim Verkauf weniger als den aktuellen Nettoinventarwert erhalten. Bevor sie eine Anlageentscheidung treffen, sollten Anleger die Risikofaktoren im Prospekt und im Basisinformationsblatt lesen.
 Die steuerliche Behandlung der Xtrackers OGAW-ETFs hängt von den individuellen Umständen des jeweiligen Anlegers ab.
 Xtrackers wurde im Großherzogtum Luxemburg gegründet, ist im Luxemburger Handels- und Gesellschaftsregister unter der Nummer B-119.899 eingetragen und hat seinen eingetragenen Sitz in 49, avenue J.F. Kennedy, L-1855 Luxemburg. Die DWS Investment S.A. fungiert als Verwaltungsgesellschaft von Xtrackers. Die Investmentgesellschaft kann beschließen, die für den Vertrieb dieses Fonds getroffenen Vereinbarungen zu kündigen. Vollständige Informationen über den Fonds, einschließlich aller Risiken und Kosten, finden Sie im jeweils aktuellen Verkaufsprospekt. Diese stellen zusammen mit dem jeweiligen Basisinformationsblatt die einzigen verbindlichen Verkaufsunterlagen für den Fonds dar. Der Anleger erhält diese Unterlagen zusammen mit den aufsichtsrechtlichen Informationen sowie den aktuellen Gründungsunterlagen des Fonds in deutscher Sprache bei der DWS Investment GmbH, Mainzer Landstraße 11-17, 60329 Frankfurt am Main oder in englischer Sprache bei der DWS Investment S.A., 2, Boulevard Konrad Adenauer, L-1115 Luxemburg, in gedruckter Form kostenlos oder in den jeweiligen Sprachen bei Deutschland: <https://etf.dws.com/de-de/> Österreich: <https://etf.dws.com/de-at/> Belgien: <https://etf.dws.com/en-be/> Frankreich: <https://etf.dws.com/fr-fr/> Italien: <https://etf.dws.com/it-it/> Luxemburg: <https://etf.dws.com/en-lu/> Spanien: <https://etf.dws.com/es-es/> Niederlande: <https://etf.dws.com/nl-nl/> Schweden: <https://etf.dws.com/sv-se/> und UK/Irland: <https://etf.dws.com/en-gb/>. Eine Zusammenfassung der Anlegerrechte finden Sie auf www.etf.dws.com unter "Über uns - Wie kann ich mich beschweren?". **VERGANGENE LEISTUNGEN SIND KEINE GARANTIE FÜR ZUKÜNFTIGE ERGEBNISSE.**
 © 2024 DWS International GmbH, gegebenenfalls handelnd durch ihre Niederlassungen

Index Haftungsausschluss

STOXX® Global Select Dividend 100 Return Index ist eine eingetragene Marke der Deutsche Börse AG. Dieses Finanzinstrument wird von der Deutsche Börse AG (der „Lizenzgeber“) weder gesponsert, noch gefördert, vertrieben oder anderweitig unterstützt. Weder die Veröffentlichung des Index durch den Lizenzgeber, noch die Gewährung einer Lizenz bezüglich des Index sowie des Markenzeichens des Index für die Nutzung in Verbindung mit dem Finanzinstrument oder sonstigen Wertpapieren oder Finanzprodukten, die vom Index abgeleitet werden, stellen eine Empfehlung durch den Lizenzgeber für eine Kapitalanlage dar oder enthalten in irgendeiner Weise eine Gewährleistung oder Meinung des Lizenzgebers bezüglich der Attraktivität einer Anlage in dieses Produkt.